

Mercado Nacional de Ganado – MEMORIA 2023

ÍNDICE

Introducción	3
Total número de cabezas y valores	4
 GANADO VACUNO	 6-17
Resumen	6
Becerras/as recría	7-8
Becerras/as abasto	9
Vacuno mayor abasto	10
Vacuno mayor vida	11-12
Concurrencia vacuno	13
Gráficas concurrencia e valores 2023	14-15
Gráficas concurrencia e valores 2009-2023	16-17
 GANADO OVINO-CAPRINO, PORCINO Y EQUINO	 18-21
Ovino-caprino	19
Equino	20
Porcino	21
 JUNTA DE PRECIOS	 22-44
Precios medios becerras/os de recría	23-31
Descalostrados (1 mes)	23-25
Rubia gallega	23
Cruces industrial	24
Frisona	25
Lactantes (1-2 meses, hasta 90 kg)	26-28
Rubia gallega	26
Cruces industrial	27
Frisona	28
Destetadas/os (2-3,5 meses, hasta 140 kg)	29-31
Rubia gallega	29
Cruces industrial	30
Frisona	31
Precios medios del vacuno de abasto	32-36
Becerras/os < 300 kg en vivo	32
Becerras/os > 300 kg en vivo	33
Añojos	34
Vacuno menor	35
Vacuno mayor	36
Indicación Geográfica Protegida (IGP) Tenreira Galega	37-38
IGP Tenreira Galega Suprema	39-40
Gráficas IGP Tenreira Galega	41-44
Destino del ganado vacuno por comunidades autónomas	45

INTRODUCCIÓN

Durante el año 2023 hubo una afluencia total de ganado a nuestro recinto ferial de 82.789 reses. La mayor parte de este total corresponde al ganado vacuno, que suma 81.945 cabezas: 69.245 de vacuno menor, 5.006 de mediano y 7.694 de vacuno mayor de abasto y para vida. Las restantes 844 reses son de ganado equino (781) y de ovino y caprino (63).

Si comparamos estas cifras con las de 2022 resulta que la concurrencia total de ganado de este año fue inferior a la del 2022 en 4.273 reses, lo que representa una disminución del 5,16 %. Distribuida esta cantidad por tipos de ganado, vemos que la afluencia de vacuno disminuyó un 4,99% (4.301 reses menos). La concurrencia de ganado equino apenas superó a la del año pasado (siete reses más); una vez más, no hubo afluencia de ganado porcino, y respecto del ganado ovino-caprino, que suele concurrir también a las ferias equinas, la concurrencia total ha sido de 63 reses.

En cuanto al destino del ganado vacuno, han salido hacia las explotaciones y mataderos de la Comunidad Autónoma de Galicia un total de 38.403 animales (27.034 de vacuno menor, 4.966 de mediano y 6.403 de vacuno mayor de abasto y para vida). Con destino a otras comunidades autónomas han salido en total 44.358 reses de vacuno, la mayoría de las cuales para cría (42.211 animales). De dichas comunidades, el destino mayoritario lo representa Castilla-León, que recibe un total de 15.527 animales para cría, seguida de Cataluña con 8.274 reses del mismo tipo de ganado.

Por lo que respecta al valor económico de la actividad ganadera comercial, este año alcanza la cifra global de 34.873.753 €, cantidad superior a la del 2022 en 514.018 €. El volumen económico de la actividad predominante en nuestro mercado –comercio del ganado vacuno–, alcanza 33.648.419 €, cantidad superior a la del año 2022 en 384.473 €.

Durante el año 2023 el recinto ferial de Amio también ha acogido la celebración de eventos de carácter educativo y lúdico. Entre ellos destacamos los siguientes:

- Dos ediciones del PROGRAMA INFANTIL DE EDUCACIÓN VIARIA: la primera del 2 de marzo al 14 de abril y la segunda del 2 de octubre al 24 de noviembre
- Cuatro ediciones del SALÓN DEL AUTOMÓVIL: del 23 al 26 de marzo, del 8 al 11 de junio, del 19 al 22 de octubre y del 14 al 17 de diciembre
- Espectáculo de circo a cargo del CIRCO INIMITABLE, desde el 20 de febrero hasta el 13 de marzo
- Exposición de dinosaurios, desde el 31 de mayo hasta el 5 de junio
- Exhibición equina durante la fiesta local de la Ascensión, el día 18 de mayo
- Comida-fiesta para las personas mayores, el día 20 de mayo

[Mercado Nacional de Ganado – MEMORIA 2023](#)

	VACUNO	OVINO - CAPRINO	EQUINO	TOTAL
NÚMERO DE CABEZAS 2023	81.945	63	781	82.789
NÚMERO DE CABEZAS 2022	86.246	42	774	87.062
VARIACIÓN 2023/2022 número de cabezas	- 4.301	+ 21	+ 7	- 4.273
VARIACIÓN % 2023/2022	- 4,99	+ 50	+ 0,90	- 5,16
VALOR CONCURRENCIA 2023	33.648.419	5.340	1.219.994	34.873.753
VALOR CONCURRENCIA 2022	33.263.982	3.440	1.092.313	34.359.735
VARIACIÓN 2023/2022 Valor de la concurrencia	+ 384.437	+ 1.900	+ 127.681	+ 514.018
VARIACIÓN % 2023/2022	+ 1,14	+ 35,58	+ 10,47	+ 1,47

Mercado Nacional de Ganado – MEMORIA 2023

GANADO VACUNO

MERCADO NACIONAL - SANTIAGO DE COMPOSTELA**RESUMEN DE GANADO VACUNO**

AÑO 2023	BECERROS RECRÍA	BECERROS ABASTO	MAYOR ABASTO E VIDA	TOTAL
NÚMERO DE CABEZAS	69.245	5.006	7.694	81.945
NÚMERO DE CABEZAS MEDIO SEMANAL	1.332	96	148	1.576
PRECIO MEDIO	301	1.004	1.011	410
VALOR DE LA CONCURRENCIA	20.842.745	5.026.024	7.779.650	33.648.419

MERCADO NACIONAL - SANTIAGO DE COMPOSTELA**BECERROS DE RECRÍA**

AÑO 2023	NÚMERO DE CABEZAS	PRECIO MEDIO (€/ud)	VALOR CONCURRENCIA
ENERO	6.783	301	2.041.683
FEBRERO	5.427	304	1.649.808
MARZO	6.566	309	2.028.894
ABRIL	4.948	317	1.568.516
MAYO	5.804	320	1.857.280
JUNIO	5.233	319	1.669.327
JULIO	5.326	305	1.624.430
AGOSTO	6.765	290	1.961.850
SEPTIEMBRE	6.104	282	1.721.328
OCTUBRE	5.619	287	1.612.653
NOVIEMBRE	6.288	286	1.798.368
DICIEMBRE	4.382	286	1.253.252
TOTAL	69.245	301	20.842.745

MERCADO NACIONAL - SANTIAGO DE COMPOSTELA**BECERROS DE RECRÍA**

AÑO 2023	MENORES DE 2 MESES			MAYORES DE 2 MESES		
	NÚMERO DE CABEZAS	PRECIO MEDIO (€/u)	VALOR CONCURRENCIA	NÚMERO DE CABEZAS	PRECIO MEDIO (€/u)	VALOR CONCURRENCIA
ENERO	4.784	277	1.325.168	1.999	358,437	716.515
FEBRERO	3.860	281	1.084.660	1.567	360,660	565.148
MARZO	4.822	288	1.388.736	1.744	367,060	640.158
ABRIL	3.584	296	1.060.864	1.364	372,180	507.652
MAYO	4.395	299	1.314.105	1.409	385,500	543.175
JUNIO	4.157	299	1.242.943	1.076	396,270	426.384
JULIO	3.967	284	1.126.628	1.359	366,300	497.802
AGOSTO	4.737	267	1.264.779	2.028	343,720	697.071
SEPTIEMBRE	4.359	259	1.128.981	1.745	339,450	592.347
OCTUBRE	4.062	263	1.068.306	1.557	349,610	544.347
NOVIEMBRE	4.307	261	1.124.127	1.981	340,350	674.241
DICIEMBRE	3.114	261	812.754	1.268	347,400	440.498
TOTAL	50.148	278	13.941.144	19.097	361,400	6.901.601

MERCADO NACIONAL - SANTIAGO DE COMPOSTELA**BECERROS DE ABASTO**

AÑO 2023	NÚMERO DE CABEZAS	PRECIO MEDIO (€/ud)	VALOR CONCURRENCIA
ENERO	363	988	358.644
FEBRERO	397	988	392.236
MARZO	500	988	494.000
ABRIL	379	988	374.452
MAYO	433	989	428.237
JUNIO	445	999	444.555
JULIO	398	1.058	421.084
AGOSTO	493	1.003	494.479
SEPTIEMBRE	453	1.005	455.265
OCTUBRE	355	1.011	358.905
NOVIEMBRE	498	1.013	504.474
DICIEMBRE	292	1.014	296.088
TOTAL	5.006	1.004	5.026.024

MERCADO NACIONAL - SANTIAGO DE COMPOSTELA**VACUNO MAYOR DE ABASTO**

AÑO 2023	NÚMERO DE CABEZAS	PRECIO MEDIO (€/ud)	VALOR CONCURRENCIA
ENERO	666	1.023	681.318
FEBRERO	661	1.023	576.203
MARZO	854	1.023	873.642
ABRIL	522	1.029	537.138
MAYO	641	1.014	649.974
JUNIO	598	1.009	603.382
JULIO	566	1.006	569.396
AGOSTO	641	992	635.872
SEPTIEMBRE	732	989	723.948
OCTUBRE	534	986	526.524
NOVIEMBRE	715	980	700.700
DICIEMBRE	424	983	416.792
TOTAL	7.554	1.005	7.591.770

MERCADO NACIONAL - SANTIAGO DE COMPOSTELA**TOTAL VACUNO MAYOR VIDA**

AÑO 2023	NÚMERO DE CABEZAS	PRECIO MEDIO (€/kg)	VALOR CONCURRENCIA
ENERO	18	1.461	26.300
FEBRERO	18	1.606	28.908
MARZO	14	1.271	17.749
ABRIL	7	1.400	9.800
MAYO	10	1.400	14.00
JUNIO	16	1.675	26.800
JULIO	6	1.100	6.600
AGOSTO	7	1.243	8.701
SEPTIEMBRE	23	1.191	27.393
OCTUBRE	2	1.300	2.600
NOVIEMBRE	9	1.200	10.800
DICIEMBRE	10	1.260	12.600
TOTAL	140	1.342	187.880

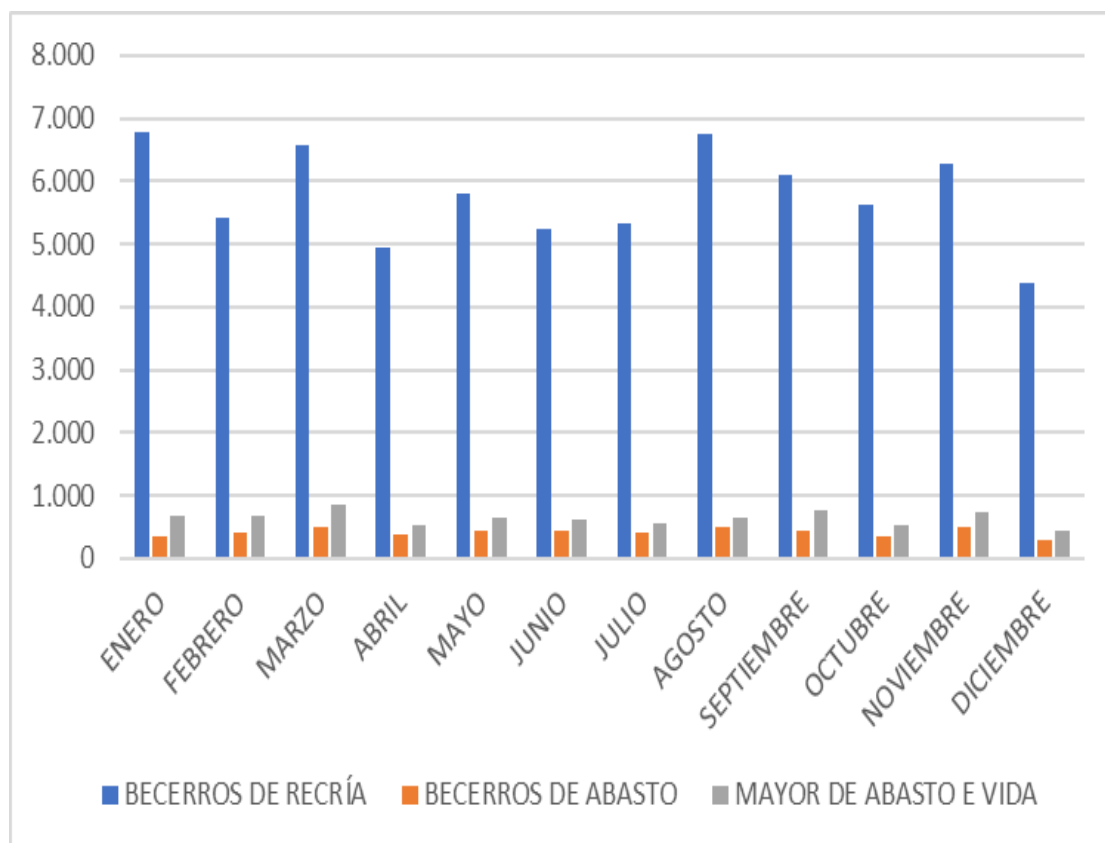
MERCADO NACIONAL - SANTIAGO DE COMPOSTELA**VACUNO MAYOR DE VIDA**

AÑO 2023	FRISONAS			RUBIA GALLEGA Y OTRAS		
	NÚMERO DE CABEZAS	PRECIO MEDIO (€/ud)	VALOR CONCURRENCIA	NÚMERO DE CABEZAS	PRECIO MEDIO (€/ud)	VALOR CONCURRENCIA
ENERO				18	1.461	26.300
FEBRERO	1	1.200	1.200	17	1.629,880	27.708
MARZO				14	1.271,000	17.749
ABRIL				7	1.400,000	9.800
MAYO				10	1.400,000	14.000
JUNIO	4	1.350	5.400	12	1.783,330	21.400
JULIO				6	1.100,000	6.600
AGOSTO	2	1.100	2.200	5	1.300,200	6.501
SEPTIEMBRE	2	1.400	2.800	21	1.171,100	24.593
OCTUBRE				2	1.300,000	2.600
NOVIEMBRE				9	1.200,000	10.800
DICIEMBRE				10	1.260,000	12.600
TOTAL	9	1.289	11.600	131	1.345,650	176.280

MERCADO NACIONAL - SANTIAGO DE COMPOSTELA			
CONCURRENCIA GANADO VACUNO			
AÑO 2023	BECERROS DE RECRÍA	BECERROS DE ABASTO	MAYOR DE ABASTO E VIDA
ENERO	6.783	363	684
FEBRERO	5.427	397	679
MARZO	6.566	500	868
ABRIL	4.948	379	529
MAYO	5.804	433	651
JUNIO	5.233	445	614
JULIO	5.326	398	572
AGOSTO	6.765	493	648
SEPTIEMBRE	6.104	453	755
OCTUBRE	5.619	355	536
NOVIEMBRE	6.288	498	724
DICIEMBRE	4.382	292	434
TOTAL	69.245	5.006	7.694

MERCADO NACIONAL DE GANADO – SANTIAGO DE COMPOSTELA

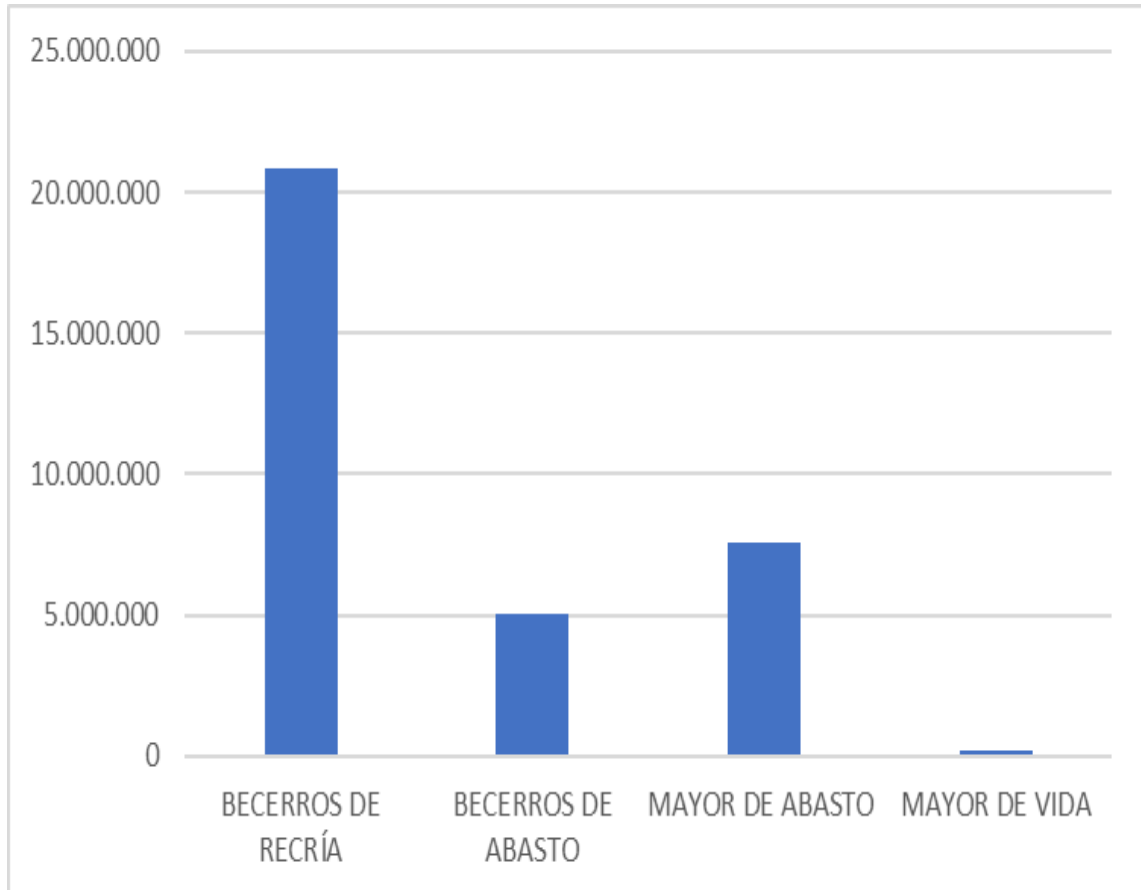
CONCURRENCIA GANADO VACUNO 2023



Mercado Nacional de Ganado – MEMORIA 2023

MERCADO NACIONAL DE GANADO – SANTIAGO DE COMPOSTELA

VALOR DE LA CONCURRENCIA DEL GANADO VACUNO 2023



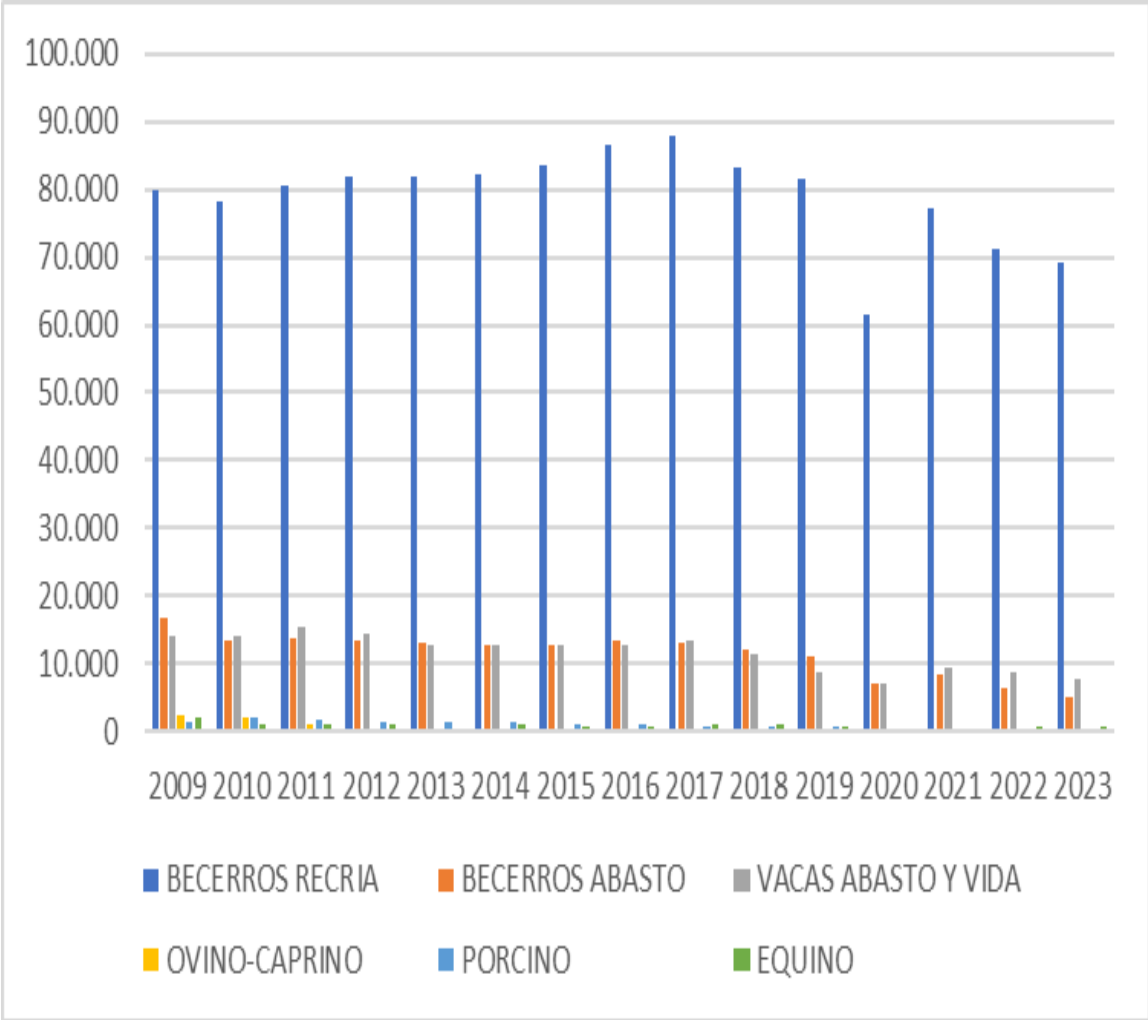
Mercado Nacional de Ganado – MEMORIA 2023

MERCADO NACIONAL DE GANADO - SANTIAGO DE COMPOSTELA**TOTAL NÚMERO DE CABEZAS Y VALORES**

	VACUNO			OTRAS ESPECIES			TOTAL
	BECERROS RECIA	BECERROS ABASTO	VACAS ABASTO Y VIDA	OVINO-CAPRINO	PORCINO	EQUINO	
2009	79.964	16.659	14.171	2.296	1.488	1.915	116.493
2010	78.353	13.322	14.122	1.907	1.966	1.086	110.756
2011	80.521	13.749	15.421	982	1.752	961	113.386
2012	81.890	13.429	14.319	487	1.296	895	112.316
2013	82.005	13.089	12.623	364	1.277	428	109.786
2014	82.332	12.864	12.572	294	1.192	886	110.140
2015	83.521	12.706	12.618	144	1.033	830	110.852
2016	86.752	13.231	12.802	86	890	774	114.535
2017	87.842	13.107	13.202	81	789	895	115.916
2018	83.163	12.055	11.316	42	682	975	108.233
2019	81.591	11.046	8.800	59	602	798	102.896
2020	61.608	7.149	6.946		253	4	75.960
2021	77.125	8.267	9.223		50	7	94.672
2022	71.222	6.444	8.580	42		774	87.062
2023	69.245	5.006	7.694	63		781	82.789

Mercado Nacional de Ganado – MEMORIA 2023

**MERCADO NACIONAL DE GANADO – SANTIAGO DE COMPOSTELA
CONCURRENCIA 2009/2023**



Mercado Nacional de Ganado – MEMORIA 2023

GANADO OVINO/CAPRINO EQUINO Y PORCINO

Mercado Nacional de Ganado – MEMORIA 2023

MERCADO NACIONAL DE GANADO - SANTIAGO DE COMPOSTELA GANADO OVINO – CAPRINO			
2023			
	NÚMERO DE CABEZAS	PRECIO MEDIO	VALOR CONCURRENCIA
ENERO	-	-	-
FEBRERO	-	-	-
MARZO	-	-	-
ABRIL	-	-	-
MAYO	29	84.48	2.450
JUNIO	-	-	-
JULIO	34	85	2.890
AGOSTO	-	-	-
SEPTIEMBR	-	-	-
OCTUBRE	-	-	-
NOVIEMBR	-	-	-
DICIEMBRE	-	-	-
TOTAL 2023	63	84,74	5.340

Mercado Nacional de Ganado – MEMORIA 2023

**MERCADO NACIONAL DE GANADO - SANTIAGO DE COMPOSTELA
GANADO EQUINO Y ASNAL**

2023	VIDA			ABASTO		
	NÚMERO DE CABEZAS	PRECIO MEDIO	VALOR CONCURRENCIA	NÚMERO DE CABEZAS	PRECIO MEDIO	VALOR CONCURRENCIA
ENERO				54	753,70	40.700
FEBRERO						
MARZO						
ABRIL						
MAYO	153	1.403.24	214.696	140	2.235	312.900
JUNIO				28	2.235	62.580
JULIO	272	1.210	329.120	134	1.750	234.500
AGOSTO						
SEPTIEMBR				8	1.750	14.000
OCTUBRE						
NOVIEMBR						
DICIEMBRE						
TOTAL 2023	425	1.306,62	555.314	356	1.744,74	664.680

**MERCADO NACIONAL DE GANADO - SANTIAGO DE COMPOSTELA
GANADO PORCINO**

2023	LECHONES			CEBADOS		
	NÚMERO DE CABEZAS	PRECIO MEDIO	VALOR CONCURRENCIA	NÚMERO DE CABEZAS	PRECIO MEDIO	VALOR CONCURRENCIA
ENERO						
FEBRERO						
MARZO						
ABRIL						
MAYO						
JUNIO						
JULIO						
AGOSTO						
SEPTIEMBR						
OCTUBRE						
NOVIEMBR						
DICIEMBRE						
TOTAL 2023						

JUNTA DE PRECIOS

MERCADO NACIONAL DE GANADO - SANTIAGO DE COMPOSTELA
JUNTA DE PRECIOS
PRECIOS MEDIOS BECERROS DE RECRÍA

ANO 2023	RUBIA GALLEGA - Descalostrados (1 mes)							
	HEMBRAS				MACHOS			
	EXTRA	BUEN	REGULAR	INFERIOR	EXTRA	BUEN	REGULAR	INFERIOR
ENERO	355	305	205	155	475	375	265	180
FEBRERO	355	305	205	155	475	375	265	180
MARZO	368	328	228	168	476	376	266	181
ABRIL	380	330	230	180	480	380	270	185
MAYO	380	330	230	180	480	380	270	185
JUNIO	380	330	230	180	480	380	270	185
JULIO	378	328	228	178	478	378	268	183
AGOSTO	375	325	225	175	475	375	265	180
SEPTIEMBRE	375	325	225	175	475	375	265	180
OCTUBRE	375	325	225	175	475	375	265	180
NOVIEMBRE	375	325	225	175	475	375	265	180
DICIEMBRE	375	325	225	175	475	375	265	180
PRECIOS MEDIOS	373	323	223	173	477	377	267	182

MERCADO NACIONAL DE GANADO - SANTIAGO DE COMPOSTELA
JUNTA DE PRECIOS
PRECIOS MEDIOS BECERROS DE RECRÍA

AÑO 2023	CRUCES INDUS - Descalostros (1 mes)							
	HEMBRAS				MACHOS			
	EXTRA	BUEN	REGULAR	INFERIOR	EXTRA	BUEN	REGULAR	INFERIOR
ENERO	285	235	135	100	445	345	235	150
FEBRERO	285	235	135	100	445	345	235	150
MARZO	289	239	139	104	449	349	239	154
ABRIL	299	249	149	114	459	359	249	164
MAYO	304	254	154	119	464	364	254	169
JUNIO	303	253	153	118	463	363	253	168
JULIO	276	226	126	91	436	336	226	141
AGOSTO	256	206	106	71	416	316	206	121
SEPTIEMBRE	245	195	95	60	405	305	195	110
OCTUBRE	259	209	109	74	419	319	209	124
NOVIEMBRE	264	214	114	79	424	324	214	129
DICIEMBRE	268	218	118	83	428	328	218	133
PRECIOS MEDIOS	278	228	128	103	438	338	228	143

**MERCADO NACIONAL DE GANADO - SANTIAGO DE COMPOSTELA
JUNTA DE PRECIOS
PRECIOS MEDIOS BECERROS DE RECRÍA**

AÑO 2023	FRISÓN - Descalostrados (1 mes)							
	HEMBRAS				MACHOS			
	EXTRA	BUEN	REGULAR	INFERIOR	EXTRA	BUEN	REGULAR	INFERIOR
ENERO	103	88	73	63	198	148	93	73
FEBRERO	116	101	86	76	211	161	106	86
MARZO	129	114	99	89	224	174	119	99
ABRIL	139	124	109	99	234	184	129	109
MAYO	140	125	110	100	235	185	130	110
JUNIO	140	125	110	100	235	185	130	110
JULIO	126	111	96	86	221	171	116	96
AGOSTO	98	83	68	58	193	143	88	68
SEPTIEMBRE	85	70	55	45	180	130	75	55
OCTUBRE	83	68	53	43	178	128	73	53
NOVIEMBRE	72	57	42	32	167	117	62	42
DICIEMBRE	70	55	40	30	165	115	60	40
PRECIOS MEDIOS	108	93	78	69	203	153	98	78

**MERCADO NACIONAL DE GANADO - SANTIAGO DE COMPOSTELA
JUNTA DE PRECIOS
PRECIOS MEDIOS BECERROS DE RECRÍA**

AÑO 2023	RUBIA GALLEGA - Lactantes (1-2 meses hasta 90 Kg)							
	HEMBRAS				MACHOS			
	EXTRA	BUEN	REGULAR	INFERIOR	EXTRA	BUEN	REGULAR	INFERIOR
ENERO	400	360	290	230	535	465	375	270
FEBRERO	400	360	290	230	535	465	375	270
MARZO	401	361	291	231	536	466	376	271
ABRIL	405	365	295	235	540	470	380	275
MAYO	405	365	295	235	540	470	380	275
JUNIO	405	365	295	235	540	470	380	275
JULIO	403	363	293	233	538	468	378	273
AGOSTO	400	360	290	230	535	465	375	270
SEPTIEMBRE	400	360	290	230	535	465	375	270
OCTUBRE	400	360	290	230	535	465	375	270
NOVIEMBRE	400	360	290	230	535	465	375	270
DICIEMBRE	400	360	290	230	535	465	375	270
PRECIOS MEDIOS	402	365	300	210	559	494	409	296

**MERCADO NACIONAL DE GANADO - SANTIAGO DE COMPOSTELA
JUNTA DE PRECIOS
PRECIOS MEDIOS BECERROS DE RECRÍA**

AÑO 2023	CRUCES INDUS - Lactantes (1-2 meses hasta 90 Kg)							
	HEMBRAS				MACHOS			
	EXTRA	BUEN	REGULAR	INFERIOR	EXTRA	BUEN	REGULAR	INFERIOR
ENERO	330	290	220	160	505	435	345	240
FEBRERO	330	290	220	160	505	435	345	240
MARZO	334	294	224	164	509	439	349	244
ABRIL	344	304	234	174	519	449	359	254
MAYO	349	309	239	179	524	454	364	259
JUNIO	348	308	238	178	523	453	363	258
JULIO	321	281	211	151	496	426	336	231
AGOSTO	301	261	191	131	476	406	316	211
SEPTIEMBRE	290	250	180	120	465	395	305	200
OCTUBRE	304	264	194	134	479	409	319	214
NOVIEMBRE	309	269	199	139	484	414	324	219
DICIEMBRE	313	273	203	143	488	418	328	223
PRECIOS MEDIOS	323	283	213	153	498	428	338	233

MERCADO NACIONAL DE GANADO - SANTIAGO DE COMPOSTELA
JUNTA DE PRECIOS
PRECIOS MEDIOS BECERROS DE RECRÍA

AÑO 2023	FRISÓN - Lactantes (1-2 meses hasta 90 Kg)							
	HEMBRAS				MACHOS			
	EXTRA	BUEN	REGULAR	INFERIOR	EXTRA	BUEN	REGULAR	INFERIOR
ENERO	118	88	73	68	223	188	118	68
FEBRERO	131	101	86	81	236	201	131	81
MARZO	144	114	99	94	249	214	144	94
ABRIL	154	124	109	104	259	224	154	104
MAYO	155	125	110	105	260	225	155	105
JUNIO	155	125	110	105	260	225	155	105
JULIO	141	111	96	91	246	211	141	91
AGOSTO	113	83	68	63	218	183	113	63
SEPTIEMBRE	100	70	55	50	205	170	100	50
OCTUBRE	98	68	53	48	203	168	98	48
NOVIEMBRE	87	57	42	37	192	157	87	37
DICIEMBRE	85	55	40	35	190	155	85	35
PRECIOS MEDIOS	123	93	78	73	228	193	123	73

**MERCADO NACIONAL DE GANADO - SANTIAGO DE COMPOSTELA
JUNTA DE PRECIOS
PRECIOS MEDIOS BECERROS DE RECRÍA**

AÑO 2023	RUBIA GALLEGA - Destetados (2-3'5 meses hasta 140 Kg)							
	HEMBRAS				MACHOS			
	EXTRA	BUEN	REGULAR	INFERIOR	EXTRA	BUEN	REGULAR	INFERIOR
ENERO	380	350	280	205	515	465	365	265
FEBRERO	380	350	280	205	515	465	365	265
MARZO	381	351	281	206	516	466	366	266
ABRIL	385	355	285	210	520	470	370	270
MAYO	385	355	285	210	520	470	370	270
JUNIO	385	355	285	210	520	470	370	270
JULIO	383	353	283	208	518	468	368	268
AGOSTO	380	350	280	205	515	465	365	265
SEPTIEMBRE	380	350	280	205	515	465	365	265
OCTUBRE	380	350	280	205	515	465	365	265
NOVIEMBRE	380	350	280	205	515	465	365	265
DICIEMBRE	380	350	280	205	515	465	365	265
PRECIOS MEDIOS	382	350	272	185	551	501	404	289

**MERCADO NACIONAL DE GANADO - SANTIAGO DE COMPOSTELA
JUNTA DE PRECIOS
PRECIOS MEDIOS BECERROS DE RECRÍA**

AÑO 2023	CRUCES INDUS - Destetados (2-3'5 meses hasta 140 Kg)							
	HEMBRAS				MACHOS			
	EXTRA	BUEN	REGULAR	INFERIOR	EXTRA	BUEN	REGULAR	INFERIOR
ENERO	305	280	210	135	475	390	335	235
FEBRERO	305	280	210	135	475	390	335	235
MARZO	309	284	214	139	479	394	339	239
ABRIL	319	294	224	149	489	404	349	249
MAYO	324	299	229	154	494	409	354	254
JUNIO	323	298	228	153	493	408	353	253
JULIO	296	271	201	126	466	381	326	226
AGOSTO	276	251	181	106	446	361	306	206
SEPTIEMBRE	265	240	170	95	435	350	295	195
OCTUBRE	279	254	184	109	449	364	309	209
NOVIEMBRE	284	259	189	114	454	369	314	214
DICIEMBRE	288	263	193	118	458	373	318	218
PRECIOS MEDIOS	298	273	203	128	467	383	328	228

**MERCADO NACIONAL DE GANADO - SANTIAGO DE COMPOSTELA
JUNTA DE PRECIOS
PRECIOS MEDIOS BECERROS DE RECRÍA**

ANO 2023	FRISÓN - Destetados (2-3'5 meses hasta140 Kg)							
	HEMBRAS				MACHOS			
	EXTRA	BUEN	REGULAR	INFERIOR	EXTRA	BUEN	REGULAR	INFERIOR
ENERO	-	-	-	-	-	-	-	-
FEBRERO	-	-	-	-	-	-	-	-
MARZO	-	-	-	-	-	-	-	-
ABRIL	-	-	-	-	-	-	-	-
MAYO	-	-	-	-	-	-	-	-
JUNIO	-	-	-	-	-	-	-	-
JULIO	-	-	-	-	-	-	-	-
AGOSTO	-	-	-	-	-	-	-	-
SEPTIEMBRE	-	-	-	-	-	-	-	-
OCTUBRE	-	-	-	-	-	-	-	-
NOVIEMBRE	-	-	-	-	-	-	-	-
DICIEMBRE	-	-	-	-	-	-	-	-
PRECIOS MEDIOS	-	-	-	-	-	-	-	-

MERCADO NACIONAL DE GANADO - SANTIAGO DE COMPOSTELA
JUNTA DE PRECIOS
PRECIOS MEDIOS BECERRAS/OS < 300 Kg/VIVO

AÑO 2023		S	E	U	R	O	P	PRECI O MEDIO
ENERO	eur/Kg canal	6,00	5,75	5,50	5,00	3,90	3,15	5,02
	" vivo	3,72	3,44	3,14	2,77	1,90	1,47	3,02
FEBRERO	eur/Kg canal	6,00	5,75	5,50	5,00	3,90	3,15	5,02
	" vivo	3,72	3,44	3,14	2,77	1,90	1,47	3,02
MARZO	eur/Kg canal	6,00	5,75	5,50	5,00	3,90	3,15	5,02
	" vivo	3,72	3,44	3,14	2,77	1,90	1,47	3,02
ABRIL	eur/Kg canal	6,00	5,75	5,50	5,00	3,98	3,15	5,04
	" vivo	3,72	3,44	3,14	2,77	1,94	1,47	3,03
MAYO	eur/Kg canal	6,00	5,75	5,50	5,04	4,00	3,15	5,05
	" vivo	3,72	3,44	3,14	2,79	1,94	1,47	3,04
JUNIO	eur/Kg canal	6,04	5,79	5,54	5,24	4,04	3,19	5,11
	" vivo	3,74	3,46	3,16	2,90	1,96	1,49	3,07
JULIO	eur/Kg canal	6,05	5,80	5,55	5,25	4,05	3,20	5,12
	" vivo	3,75	3,47	3,17	2,91	1,97	1,49	3,08
AGOSTO	eur/Kg canal	6,07	5,82	5,57	5,27	4,07	3,22	5,14
	" vivo	3,76	3,48	3,18	2,92	1,98	1,50	3,09
SEPTIEMBR	eur/Kg canal	6,10	5,85	5,60	5,30	4,10	3,25	5,17
	" vivo	3,78	3,50	3,20	2,94	1,99	1,52	3,11
OCTUBRE	eur/Kg canal	6,10	5,96	5,75	5,30	4,18	3,25	5,23
	" vivo	3,78	3,57	3,29	2,94	2,03	1,52	3,15
NOVIEMBRE	eur/Kg canal	6,10	6,00	5,80	5,30	4,20	3,25	5,25
	" vivo	3,78	3,59	3,31	2,94	2,04	1,52	3,16
DICIEMBRE	eur/Kg canal	6,13	6,00	5,80	5,33	4,20	3,25	5,26
	" vivo	3,80	3,59	3,31	2,96	2,04	1,52	3,17
PRECIOS MEDIOS	eur/Kg canal	6,05	5,83	5,59	5,17	4,04	3,20	5,12
	" vivo	3,75	3,48	3,20	2,86	1,96	1,49	3,07

MERCADO NACIONAL DE GANADO - SANTIAGO DE COMPOSTELA
JUNTA DE PRECIOS
PRECIOS MEDIOS BECERRAS/OS > 300 Kg/VIVO

AÑO 2023		S	E	U	R	O	P	PRECI O MEDIO
ENERO	eur/Kg canal	5,68	5,45	5,23	4,95	4,15	3,55	5,35
	" vivo	3,57	3,36	3,08	2,78	2,10	0,39	3,18
FEBRERO	eur/Kg canal	5,68	5,45	5,23	4,95	4,15	3,55	5,35
	" vivo	3,57	3,36	3,08	2,78	2,10	0,39	3,18
MARZO	eur/Kg canal	5,68	5,45	5,23	4,95	4,15	3,55	5,35
	" vivo	3,57	3,36	3,08	2,78	2,10	0,39	3,18
ABRIL	eur/Kg canal	5,68	5,45	5,23	4,95	4,19	3,55	5,36
	" vivo	3,57	3,36	3,08	2,78	2,12	0,39	3,19
MAYO	eur/Kg canal	5,70	5,47	5,24	4,97	4,20	3,55	5,38
	" vivo	3,58	3,37	3,09	2,79	2,13	0,39	3,20
JUNIO	eur/Kg canal	5,82	5,59	5,34	5,09	4,24	3,59	5,48
	" vivo	3,65	3,44	3,14	2,86	2,13	0,42	3,27
JULIO	eur/Kg canal	5,83	5,60	5,35	5,10	4,25	3,60	5,49
	" vivo	3,66	3,45	3,15	2,87	2,14	0,43	3,28
AGOSTO	eur/Kg canal	5,85	5,62	5,37	5,12	4,27	3,62	5,51
	" vivo	3,67	3,46	3,16	2,88	2,15	0,44	3,29
SEPTIEMBR	eur/Kg canal	5,88	5,65	5,40	5,15	4,30	3,65	5,54
	" vivo	3,69	3,48	3,18	2,90	2,19	0,43	3,30
OCTUBRE	eur/Kg canal	5,88	5,69	5,48	5,15	4,34	3,65	5,56
	" vivo	3,69	3,50	3,23	2,90	2,21	0,43	3,31
NOVIEMBRE	eur/Kg canal	5,88	5,70	5,50	5,15	4,35	3,65	5,57
	" vivo	3,69	3,51	3,24	2,90	2,22	0,43	3,32
DICIEMBRE	eur/Kg canal	5,89	5,70	5,50	5,17	4,35	3,65	5,57
	" vivo	3,70	3,51	3,24	2,91	2,22	0,43	3,32
PRECIOS MEDIOS	eur/Kg canal	5,79	5,57	5,34	5,06	4,25	3,60	5,46
	" vivo	3,63	3,43	3,14	2,84	2,14	0,43	3,26

MERCADO NACIONAL DE GANADO - SANTIAGO DE COMPOSTELA
JUNTA DE PRECIOS
PRECIOS MEDIOS AÑOS

AÑO 2023		S	E	U	R	O	P	PRECI O MEDIO
ENERO	eur/Kg canal	---	4,40	4,30	4,20	4,00	---	4,29
	" vivo	--	2,70	2,55	2,40	2,01	---	2,46
FEBRERO	eur/Kg canal	---	4,40	4,30	4,20	4,00	---	4,29
	" vivo	--	2,70	2,55	2,40	2,01	---	2,46
MARZO	eur/Kg canal	--	4,40	4,30	4,20	4,00	--	4,29
	" vivo	--	2,70	2,55	2,40	2,01	--	2,46
ABRIL	eur/Kg canal	-	4,40	4,30	4,20	4,00	-	4,29
	" vivo	---	2,70	2,55	2,4	2,01	---	2,46
MAYO	eur/Kg canal	---	4,40	4,30	4,20	4,00	---	4,29
	" vivo	----	2,70	2,55	2,40	2,01	---	2,46
JUNIO	eur/Kg canal		4,40	4,30	4,20	4,00		4,29
	" vivo	---	2,70	2,55	2,40	2,01	---	2,46
JULIO	eur/Kg canal	---	4,40	4,30	4,20	4,00	---	4,29
	" vivo	---	2,70	2,55	2,40	2,01	---	2,46
AGOSTO	eur/Kg canal	---	4,40	4,30	4,20	4,00	---	4,29
	" vivo	---	2,70	2,55	2,40	2,01	---	2,46
SEPTIEMBR	eur/Kg canal	---	4,40	4,30	4,20	4,00	---	4,29
	" vivo	---	2,70	2,55	2,40	2,01	---	2,46
OCTUBRE	eur/Kg canal	---	4,40	4,30	4,20	4,00	---	4,29
	" vivo		2,70	2,55	2,40	2,01	---	2,46
NOVIEMBRE	eur/Kg canal	---	4,40	4,30	4,20	4,00	---	4,29
	" vivo	---	2,70	2,55	2,40	2,01	---	2,46
DICIEMBRE	eur/Kg canal	---	4,40	4,30	4,20	4,00	---	4,29
	" vivo	---	2,70	2,55	2,40	2,01	---	2,46
PRECIOS MEDIOS	eur/Kg canal	---	4,40	4,30	4,20	4,00	---	4,29
	" vivo		2,70	2,55	2,40	2,01	---	2,46

MERCADO NACIONAL DE GANADO - SANTIAGO DE COMPOSTELA
JUNTA DE PRECIOS
PRECIOS MEDIOS VACUNO MENOR ABASTO

AÑO 2023		S	E	U	R	O	P	PRECI O MEDIO
ENERO	eur/Kg canal	---	3,93	3,10	2,85	2,50	---	2,88
	" vivo	---	2,28	1,74	1,51	1,25	---	1,56
FEBRERO	eur/Kg canal	---	3,93	3,10	2,85	2,50	---	2,88
	" vivo	---	2,28	1,74	1,51	1,25	---	1,56
MARZO	eur/Kg canal	---	3,93	3,10	2,85	2,50	---	2,88
	" vivo	---	2,28	1,74	1,51	1,25	---	1,56
ABRIL	eur/Kg canal	---	3,93	3,10	2,85	2,50	---	2,88
	" vivo	---	2,28	1,74	1,51	1,25	---	1,56
MAYO	eur/Kg canal	---	3,93	3,10	2,85	2,50	---	2,88
	" vivo	---	2,28	1,74	1,51	1,25	---	1,56
JUNIO	eur/Kg canal	---	3,93	3,10	2,85	2,50	---	2,88
	" vivo	---	2,28	1,74	1,51	1,25	---	1,56
JULIO	eur/Kg canal	---	3,93	3,10	2,85	2,50	---	2,88
	" vivo	---	2,28	1,74	1,51	1,25	---	1,56
AGOSTO	eur/Kg canal	---	3,93	3,10	2,85	2,50	---	2,88
	" vivo	---	2,28	1,74	1,51	1,25	---	1,56
SEPTIEMBR	eur/Kg canal	---	3,93	3,10	2,85	2,50	---	2,88
	" vivo	---	2,28	1,74	1,51	1,25	---	1,56
OCTUBRE	eur/Kg canal	---	3,93	3,10	2,85	2,50	---	2,88
	" vivo	---	2,28	1,74	1,51	1,25	---	1,56
NOVIEMBRE	eur/Kg canal	---	3,93	3,10	2,85	2,50	---	2,88
	" vivo	---	2,28	1,74	1,51	1,25	---	1,56
DICIEMBRE	eur/Kg canal	---	3,93	3,10	2,85	2,50	---	2,88
	" vivo	---	2,28	1,74	1,51	1,25	---	1,56
PRECIOS MEDIOS	eur/Kg canal	---	3,93	3,10	2,85	2,50	---	2,88
	" vivo	---	2,28	1,74	1,51	1,25	---	1,56

**MERCADO NACIONAL DE GANADO - SANTIAGO DE COMPOSTELA
JUNTA DE PRECIOS
PRECIOS MEDIOS VACUNO MAYOR ABASTO**

AÑO 2023		S	E	U	R	O	P	PRECI O MEDIO
ENERO	eur/Kg canal	4,00	4,00	4,00	4,00	4,10	3,10	3,59
	" vivo	2,17	2,04	1,95	1,85	1,92	0,32	1,77
FEBRERO	eur/Kg canal	4,00	4,00	4,00	4,00	4,10	3,10	3,59
	" vivo	2,17	2,04	1,95	1,85	1,92	0,32	1,77
MARZO	eur/Kg canal	4,00	4,00	4,00	4,00	4,10	3,10	3,59
	" vivo	2,17	2,04	1,95	1,85	1,92	0,32	1,77
ABRIL	eur/Kg canal	4,00	4,00	4,00	4,00	4,18	3,10	3,61
	" vivo	2,17	2,04	1,95	1,85	1,96	0,32	1,78
MAYO	eur/Kg canal	4,00	4,00	4,00	4,00	4,04	2,94	3,56
	" vivo	2,17	2,04	1,95	1,85	1,89	0,30	1,76
JUNIO	eur/Kg canal	4,00	4,00	4,00	4,00	3,98	2,90	3,54
	" vivo	2,17	2,04	1,95	1,85	1,86	0,30	1,75
JULIO	eur/Kg canal	4,00	4,00	4,00	4,00	3,93	2,85	3,53
	" vivo	2,17	2,04	1,95	1,85	1,84	0,30	1,75
AGOSTO	eur/Kg canal	4,00	4,00	4,00	4,00	3,78	2,70	3,48
	" vivo	2,17	2,04	1,95	1,85	1,76	0,28	1,73
SEPTIEMBR	Eur/Kg canal	4,00	4,00	4,00	4,00	3,77	2,69	3,47
	" vivo	2,17	2,04	1,95	1,85	1,76	0,28	1,73
OCTUBRE	eur/Kg canal	4,00	4,00	4,00	4,00	3,73	2,65	3,46
	" vivo	2,17	2,04	1,95	1,85	1,74	0,28	1,72
NOVIEMBRE	eur/Kg canal	4,00	4,00	4,00	4,00	3,67	2,59	3,44
	" vivo	2,17	2,04	1,95	1,85	1,71	0,27	1,71
DICIEMBRE	eur/Kg canal	4,00	4,00	4,00	4,00	3,70	2,62	3,45
	" vivo	2,11	1,99	1,90	1,81	1,72	0,27	1,71
PRECIOS MEDIOS	eur/Kg canal	4,00	4,00	4,00	4,00	3,92	2,86	3,53
	" vivo	2,11	1,99	1,90	1,81	1,84	0,30	1,75

MERCADO NACIONAL DE GANADO - SANTIAGO DE COMPOSTELA
JUNTA DE PRECIOS
INDICACIÓN GEOGRÁFICA PROTEGIDA TENREIRA GALEGA

AÑO 2023	HEMBRAS Tenreira Galega														
	Hasta 180 Kg.			De 181 a 200 Kg.			De 201 a 225 Kg.			De 226 a 260 Kg			+ 260 Kg		
	E	U	R	E	U	R	E	U	R	E	U	R	E	U	R
ENERO	5,82	5,72	5,57	5,82	5,72	5,57	5,75	5,65	5,61	5,72	5,57	5,45	5,64	5,49	5,37
FEBRERO	5,82	5,72	5,57	5,82	5,72	5,57	5,75	5,65	5,61	5,72	5,57	5,45	5,64	5,49	5,37
MARZO	5,82	5,72	5,57	5,82	5,72	5,57	5,75	5,65	5,61	5,72	5,57	5,45	5,64	5,49	5,37
ABRIL	5,82	5,72	5,57	5,82	5,72	5,57	5,75	5,65	5,61	5,72	5,57	5,45	5,64	5,49	5,37
MAYO	5,83	5,73	5,58	5,83	5,73	5,58	5,76	5,66	5,62	5,73	5,58	5,46	5,65	5,50	5,38
JUNIO	5,84	5,74	5,59	5,84	5,74	5,59	5,77	5,67	5,63	5,74	5,59	5,47	5,66	5,51	5,39
JULIO	5,79	5,69	5,54	5,79	5,69	5,54	5,72	5,62	5,58	5,69	5,54	5,42	5,61	5,46	5,34
AGOSTO	5,78	5,68	5,53	5,78	5,68	5,53	5,71	5,61	5,57	5,68	5,53	5,41	5,60	5,45	5,33
SEPTIEM	5,78	5,68	5,53	5,78	5,68	5,53	5,71	5,61	5,57	5,68	5,53	5,41	5,60	5,45	5,33
OCTUBRE	5,83	5,73	5,58	5,83	5,73	5,58	5,76	5,66	5,62	5,73	5,58	5,46	5,65	5,50	5,38
NOVIEMB	5,86	5,76	5,61	5,86	5,76	5,61	5,79	5,69	5,65	5,76	5,61	5,49	5,68	5,53	5,41
DICIEMBR	5,86	5,76	5,61	5,86	5,76	5,61	5,79	5,69	5,65	5,76	5,61	5,49	5,68	5,53	5,41
PRECIO MEDIO	5,82	5,72	5,57	5,82	5,72	5,57	5,75	5,65	5,61	5,72	5,57	5,45	5,64	5,49	5,37

Mercado Nacional de Gando – MEMORIA 2023

MERCADO NACIONAL DE GANADO - SANTIAGO DE COMPOSTELA
JUNTA DE PRECIOS
INDICACIÓN GEOGRÁFICA PROTEGIDA TENREIRA GALEGA

AÑO 2023	MACHOS Tenreira Galega														
	Hasta 200 Kg.			De 201 a 225 Kg.			De 226 a 250 Kg.			De 251 a 280 Kg			+ 280 Kg		
	E	U	R	E	U	R	E	U	R	E	U	R	E	U	R
ENERO	5,82	5,72	5,59	5,79	5,72	5,57	5,72	5,62	5,52	5,56	5,46	5,37	5,51	5,41	5,32
FEBRERO	5,82	5,72	5,59	5,79	5,72	5,57	5,72	5,62	5,52	5,56	5,46	5,37	5,51	5,41	5,32
MARZO	5,82	5,72	5,59	5,79	5,72	5,57	5,72	5,62	5,52	5,56	5,46	5,37	5,51	5,41	5,32
ABRIL	5,82	5,72	5,59	5,79	5,72	5,57	5,72	5,62	5,52	5,56	5,46	5,37	5,51	5,41	5,32
MAYO	5,83	5,73	5,60	5,80	5,73	5,58	5,73	5,63	5,53	5,57	5,47	5,38	5,52	5,42	5,33
JUNIO	5,84	5,74	5,61	5,81	5,74	5,59	5,74	5,64	5,54	5,58	5,48	5,39	5,53	5,43	5,34
JULIO	5,79	5,69	5,56	5,76	5,69	5,54	5,69	5,59	5,49	5,53	5,43	5,34	5,48	5,38	5,29
AGOSTO	5,78	5,68	5,55	5,75	5,68	5,53	5,68	5,58	5,48	5,52	5,42	5,33	5,47	5,37	5,28
SEPTIEM	5,78	5,68	5,55	5,75	5,68	5,53	5,68	5,58	5,48	5,52	5,42	5,33	5,47	5,37	5,28
OCTUBRE	5,83	5,73	5,60	5,80	5,73	5,58	5,73	5,63	5,53	5,57	5,47	5,38	5,52	5,42	5,33
NOVIEMB	5,86	5,76	5,63	5,83	5,76	5,61	5,76	5,66	5,56	5,60	5,50	5,41	5,55	5,45	5,36
DICIEMBR	5,86	5,76	5,63	5,83	5,76	5,61	5,76	5,66	5,56	5,60	5,50	5,41	5,55	5,45	5,36
PRECIO MEDIO	5,82	5,72	5,59	5,79	5,72	5,57	5,72	5,62	5,52	5,56	5,46	5,37	5,51	5,41	5,32

Mercado Nacional de Gando – MEMORIA 2023

MERCADO NACIONAL DE GANADO - SANTIAGO DE COMPOSTELA
JUNTA DE PRECIOS
INDICACIÓN GEOGRÁFICA PROTEGIDA TENREIRA GALEGA

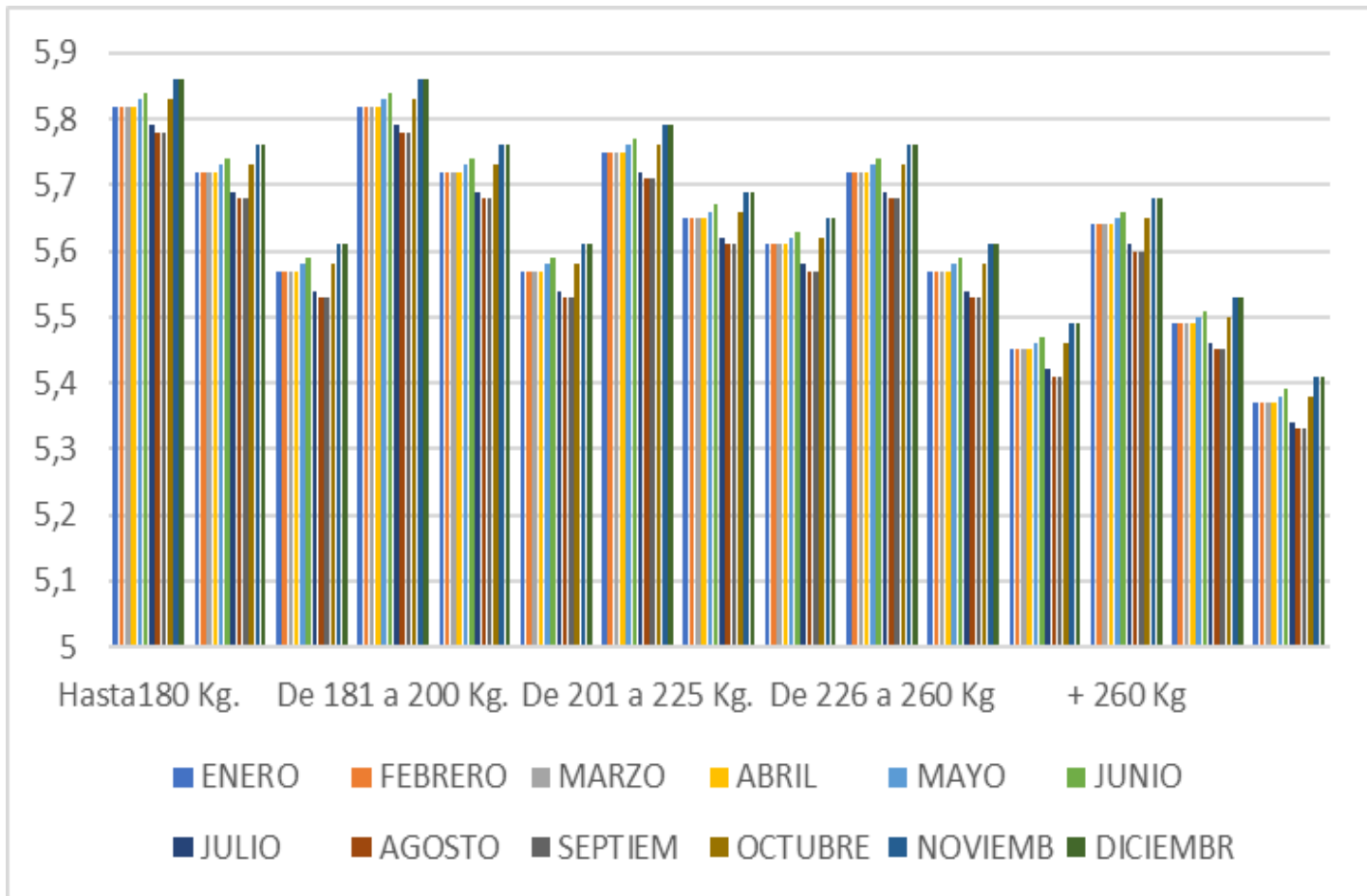
AÑO 2023	HEMBRAS Tenreira Galega (SUPREMA)														
	Hasta 180 Kg.			De 181 a 200 Kg.			De 201 a 225 Kg.			De 226 a 260 Kg			+ 260 Kg		
	E	U	R	E	U	R	E	U	R	E	U	R	E	U	R
ENERO	6,35	6,25	6,12	6,27	6,17	6,04	6,21	6,13	6,01	6,09	6,06	5,91	6,01	5,98	5,83
FEBRERO	6,35	6,25	6,12	6,27	6,17	6,04	6,21	6,13	6,01	6,09	6,06	5,91	6,01	5,98	5,83
MARZO	6,31	6,21	6,08	6,23	6,13	6,00	6,17	6,09	5,97	6,05	6,02	5,87	5,97	5,94	5,79
ABRIL	6,29	6,19	6,06	6,21	6,11	5,98	6,15	6,07	5,95	6,03	6,00	5,85	5,95	5,92	5,77
MAYO	6,30	6,20	6,07	6,22	6,12	5,99	6,16	6,08	5,96	6,04	6,01	5,86	5,96	5,93	5,78
JUNIO	6,31	6,21	6,08	6,23	6,13	6,00	6,17	6,09	5,97	6,05	6,02	5,87	5,97	5,94	5,79
JULIO	6,31	6,21	6,08	6,23	6,13	6,00	6,17	6,09	5,97	6,05	6,02	5,87	5,97	5,94	5,79
AGOSTO	6,33	6,23	6,10	6,25	6,15	6,02	6,19	6,11	5,99	6,07	6,04	5,89	5,99	5,96	5,81
SEPTIEM	6,33	6,23	6,10	6,25	6,15	6,02	6,19	6,11	5,99	6,07	6,04	5,89	5,99	5,96	5,81
OCTUBRE	6,37	6,27	6,14	6,29	6,19	6,06	6,23	6,15	6,03	6,11	6,08	5,93	6,03	6,00	5,85
NOVIEMB	6,40	6,30	6,17	6,32	6,22	6,09	6,26	6,18	6,06	6,14	6,11	5,96	6,06	6,03	5,88
DICIEMBR	6,40	6,30	6,17	6,32	6,22	6,09	6,26	6,18	6,06	6,14	6,11	5,96	6,06	6,03	5,88
PRECIO MEDIO	6,34	6,24	6,11	6,26	6,16	6,03	6,20	6,12	6,00	6,08	6,05	5,90	6,00	5,97	5,82

Mercado Nacional de Gando – MEMORIA 2023

MERCADO NACIONAL DE GANADO - SANTIAGO DE COMPOSTELA
JUNTA DE PRECIOS
INDICACIÓN GEOGRÁFICA PROTEGIDA TENREIRA GALEGA

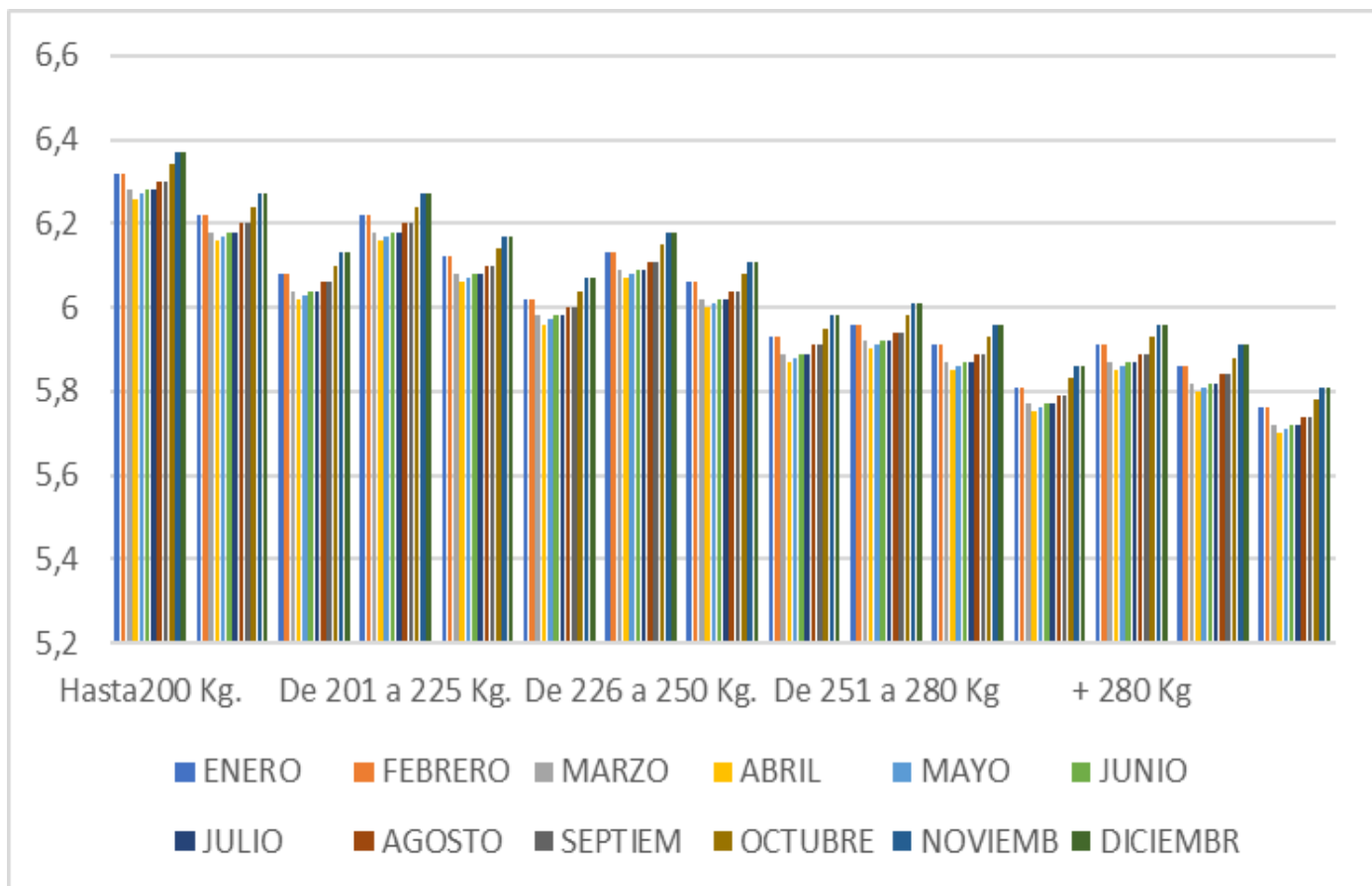
AÑO 2023	MACHOS Tenreira Galega (SUPREMA)														
	Hasta 200 Kg.			De 201 a 225 Kg.			De 226 a 250 Kg.			De 251 a 280 Kg			+ 280 Kg		
	E	U	R	E	U	R	E	U	R	E	U	R	E	U	R
ENERO	6,32	6,22	6,08	6,22	6,12	6,02	6,13	6,06	5,93	5,96	5,91	5,81	5,91	5,86	5,76
FEBRERO	6,32	6,22	6,08	6,22	6,12	6,02	6,13	6,06	5,93	5,96	5,91	5,81	5,91	5,86	5,76
MARZO	6,28	6,18	6,04	6,18	6,08	5,98	6,09	6,02	5,89	5,92	5,87	5,77	5,87	5,82	5,72
ABRIL	6,26	6,16	6,02	6,16	6,06	5,96	6,07	6,00	5,87	5,90	5,85	5,75	5,85	5,80	5,70
MAYO	6,27	6,17	6,03	6,17	6,07	5,97	6,08	6,01	5,88	5,91	5,86	5,76	5,86	5,81	5,71
JUNIO	6,28	6,18	6,04	6,18	6,08	5,98	6,09	6,02	5,89	5,92	5,87	5,77	5,87	5,82	5,72
JULIO	6,28	6,18	6,04	6,18	6,08	5,98	6,09	6,02	5,89	5,92	5,87	5,77	5,87	5,82	5,72
AGOSTO	6,30	6,20	6,06	6,20	6,10	6,00	6,11	6,04	5,91	5,94	5,89	5,79	5,89	5,84	5,74
SEPTIEM	6,30	6,20	6,06	6,20	6,10	6,00	6,11	6,04	5,91	5,94	5,89	5,79	5,89	5,84	5,74
OCTUBRE	6,34	6,24	6,10	6,24	6,14	6,04	6,15	6,08	5,95	5,98	5,93	5,83	5,93	5,88	5,78
NOVIEMB	6,37	6,27	6,13	6,27	6,17	6,07	6,18	6,11	5,98	6,01	5,96	5,86	5,96	5,91	5,81
DICIEMBR	6,37	6,27	6,13	6,27	6,17	6,07	6,18	6,11	5,98	6,01	5,96	5,86	5,96	5,91	5,81
PRECIO MEDIO	6,31	6,21	6,07	6,21	6,11	6,01	6,12	6,05	5,92	5,95	5,90	5,80	5,90	5,85	5,75

Mercado Nacional de Gando – MEMORIA 2023



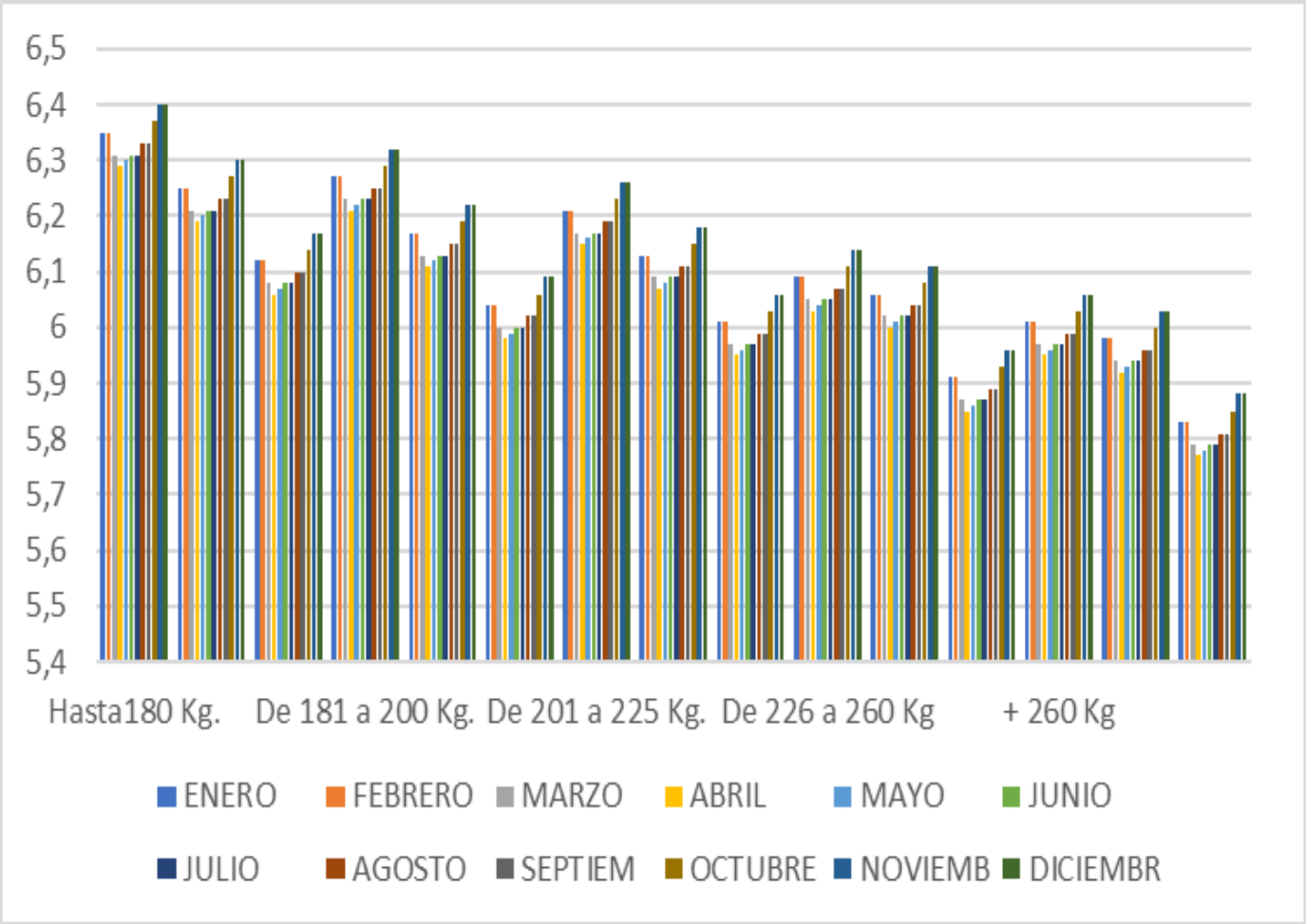
**INDICACION XEOGRAFICA PROTEXIDA “Ternera Gallega”
HEMBRAS
Precios medios Kg. Canal**

Mercado Nacional de Ganado – MEMORIA 2023

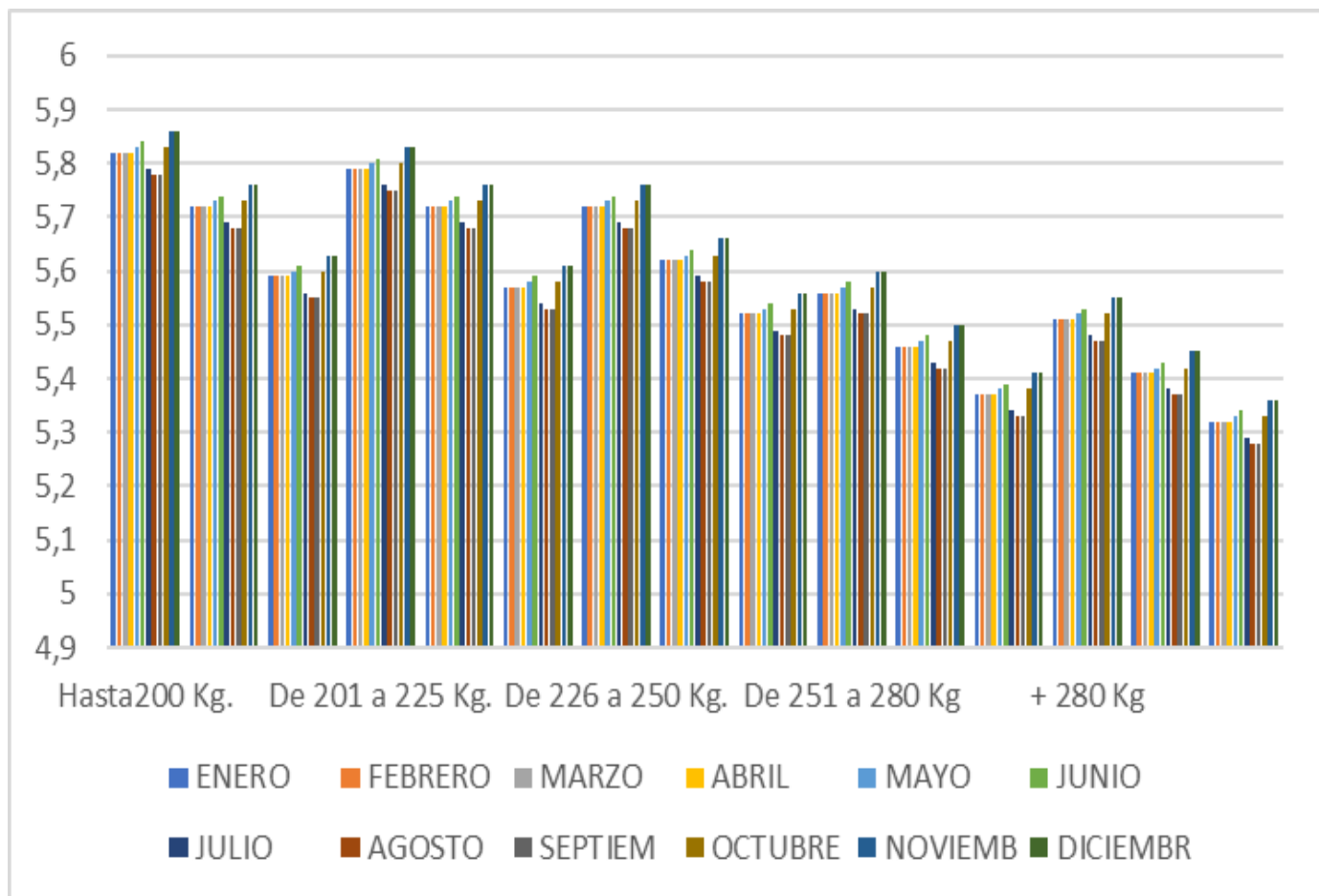


**INDICACION XEOGRAFICA PROTEXIDA "Ternera Gallega"
MACHOS "Ternera Gallega" SUPREMA
Precios medios Kg. canal**

Mercado Nacional de Ganado – MEMORIA 2023



INDICACION XEOGRAFICA PROTEXIDA “Ternera Gallega”
HEMBRAS “Ternera Gallega” SUPREMA
Precios medios Kg. Canal
Mercado Nacional de Ganado – MEMORIA 2023



**INDICACION XEOGRAFICA PROTEXIDA “Ternera Gallega”
MACHOS
Precios medios Kg. canal**

Mercado Nacional de Ganado – MEMORIA 2023

MERCADO NACIONAL - SANTIAGO DE COMPOSTELA**DESTINO GANADO VACUNO**

C.AUTÓNOMA	MENOR	MEDIANO	GRANDE	TOTAL
ARAGON	4.845	13		4.858
ASTURIAS	568	9		577
CASTILLA-LEÓN	15.527	2	1.219	16.746
CASTILLA-LA MANCHA	6.702			6.702
CATALUÑA	8.274	12		8.286
EXTREMADURA	289	3	61	353
MADRID	54		11	65
NAVARRA Y P.VASCO	262			262
LA RIOJA	3.690	1		3.691
TOTAL GALICIA	27.034	4.966	6.403	38.403
TOTAL FUERA DE GALICIA	42.211	4.000	1.291	44.358
CONCURRENCIA TOTAL	69.245	5.006	8.580	82.761