

Mercado Nacional de Gando – MEMORIA 2022

ÍNDICE

Introdución	3
Total número de cabezas e valores	4
GANDO VACÚN	6-17
Resumo	6
Becerras/as recría	7-8
Becerras/as abasto	9
Vacún maior abasto	10
Vacún maior vida	11-12
Concorrenza vacún	13
Gráficas concorrenza e valores 2022	14-15
Gráficas concorrenza e valores 2008-2022	16-17
GANDO OVINO-CAPRINO, PORCINO E EQUINO	18-21
Ovino-caprino	19
Equino	20
Porcino	21
XUNTA DE PREZOS	22-42
Prezos medios becerras/os de recría	23-31
Descostrados (1 mes)	23-25
Rubia galega	23
Cruces industriais	24
Frisona	25
Lactantes (1-2 meses, ata 90 kg)	26-28
Rubia galega	26
Cruces industriais	27
Frisona	28
Destetadas/os (2-3,5 meses, ata 140 kg)	29-31
Rubia galega	29
Cruces industriais	30
Frisona	31
Prezos medios do vacún de abasto	32-36
Becerras/os < 300 kg en vivo	32
Becerras/os > 300 kg en vivo	33
Anellos	34
Vacún menor	35
Vacún maior	36
Indicación Xeográfica Protexida (IXP) “Tenreira Galega”	37-38
IXP “Tenreira Galega” Suprema	39-40
Gráficas IXP “Tenreira Galega”	41-44
Destino do gando vacún por comunidades autónomas	45

INTRODUCCIÓN

Durante o ano 2022 rexistrouse unha afluencia total de gando ao noso recinto feiral de 87.062 reses. A maior parte deste total corresponde ao gando vacún, que suma 86.246 cabezas: 71.222 de vacún menor, 6.444 de mediano e 8.580 de vacún maior de abasto e para vida. As restantes 816 reses son de gando equino (774) e de ovino e caprino (42).

Se comparamos estas cifras coas de 2021 resulta que a concorrencia total de gando deste ano foi inferior á do 2021 en 7.610 reses, o que representa unha diminución do 8,74 %. Distribuída esta cantidade por tipos de gando, vemos que a afluencia de vacún diminuíu un 9,7 % (8.369 reses menos). A concorrencia de gando equino superou á do ano de pandemia en 767 reses, debido a que este ano non foi necesario suspender as feiras monográficas das festas da Ascensión e do Apóstolo; non houbo afluencia de gando porcino, e respecto do gando ovino-caprino, que adoita concorrer tamén ás feiras equinas, a concorrencia total foi de 42 reses.

En canto ao destino do gando vacún, saíron cara ás explotacións e matadoiros da Comunidade Autónoma de Galicia un total de 41.133 animais (27.122 de vacún menor, 6.211 de mediano e 7.800 de vacún maior de abasto e para vida). Con destino a outras comunidades autónomas saíron en total 45.113 reses de gando vacún, a maioría delas para recría (44.100 animais). Destas comunidades, o destino maioritario represéntao Castilla-León, que recibiu un total de 18.223 animais para recría, seguida de Cataluña con 7.642 reses do mesmo tipo de gando.

Polo que atinxe ao valor económico da actividade gandeira comercial, este ano alcanza a cifra global de 34.359.735 €, cantidade superior á do 2021 en 4.661.102 €. O volume económico da actividade predominante no noso mercado –comercio do gando vacún–, chegou a 33.263.982 €, cantidade superior á do ano 2021 en 3.576.907 €.

Durante o ano 2022 recuperamos a normalidade na celebración de eventos de carácter educativo e lúdico no noso recinto feiral. Entre eles destacamos os seguintes:

- Tres edicións do PROGRAMA INFANTIL DE EDUCACIÓN VIARIA, durante os meses de marzo, abril, xuño e de setembro a novembro
- Dúas edicións do CURSO DE OPERATIVA POLICIAL, en outubro e novembro
- Probas de selección de persoal para a POLICÍA NACIONAL, o 5 de febreiro
- Exposición do proxecto LIFE IN COMMON LAND, o día 26 de maio
- Misa para a Asociación de Camioneiros por SAN CRISTOBO, o 9 de xullo
- Aparcamento para asistentes ao FESTIVAL SON DO CAMIÑO, en xuño
- Catro edicións do SALÓN DO AUTOMÓBIL en marzo, maio, outubro e decembro.
- Espectáculo MONSTERS WORLD TOUR, en novembro.
- FESTIVAL DE MÚSICA en decembro
- Xantar da Asociación SPECIAL OLYMPICS GALICIA, en xullo.
- Xantar das persoas maiores o 28 de maio.

MERCADO NACIONAL - SANTIAGO DE COMPOSTELA**TOTAL NÚMERO DE CABEZAS E VALORES**

	VACÚN	OVINO - CAPRINO	EQUINO	PORCINO	TOTAL
NÚMERO DE CABEZAS 2022	86.246	42	774		87.062
NÚMERO DE CABEZAS 2021	94.615		7	50	94.672
VARIACIÓN 2022/2021 número de cabezas	- 8.369	+ 42	+ 767	- 50	- 7.610
VARIACIÓN % 2022/2021	- 9,7	+ 100	+ 99	- 100	- 8,74
VALOR CONCORRENCIA 2022	33.263.982	3.440	1.092.313		34.359.735
VALOR CONCORRENCIA 2021	29.687.075		3.800	7.758	29.698.633
VARIACIÓN 2022/2021 Valor da concorrência	+ 3.576.907	+ 3.440	+ 1.088.513	- 7.758	+ 4.661.102
VARIACIÓN % 2022/2021	+ 10,75	+ 100	+ 99,65	- 100	+ 13,57

Mercado Nacional de Gando – MEMORIA 2022

GANDO VACÚN

MERCADO NACIONAL - SANTIAGO DE COMPOSTELA**RESUMO DE GANDO VACÚN**

ANO 2022	BECERROS RECRÍA	BECERROS ABASTO	MAIOR ABASTO E VIDA	TOTAL
NÚMERO DE CABEZAS	71.222	6.444	8.580	86.246
NÚMERO DE CABEZAS MEDIO SEMANAL	1.370	124	165	1.659
PREZO MEDIO	269	932	1.163	788
VALOR DA CONCORRENCIA	19.158.718	6.008.868	8.096.396	33.263.982

MERCADO NACIONAL - SANTIAGO DE COMPOSTELA**BECERROS DE RECRÍA**

ANO 2022	NÚMERO DE CABEZAS	PREZO MEDIO (€/ud)	VALOR CONCORRENCIA
XANEIRO	5.883	229	1.347.207
FEBREIRO	5.870	238	1.397.060
MARZO	5.175	250	1.293.750
ABRIL	6.473	257	1.663.561
MAIO	5.500	263	1.446.500
XUÑO	6.915	266	1.839.390
XULLO	5.579	284	1.584.436
AGOSTO	6.994	282	1.972.308
SETEMBRO	5.919	273	1.615.887
OUTUBRO	5.613	284	1.594.092
NOVEMBRO	7.031	296	2.081.176
DECEMBRO	4.270	300	1.281.000
TOTAL	71.222	269	19.158.718

MERCADO NACIONAL - SANTIAGO DE COMPOSTELA**BECERROS DE RECRÍA**

ANO 2022	MENORES DE 2 MESES			MAIORES DE 2 MESES		
	NÚMERO DE CABEZAS	PREZO MEDIO (€/u)	VALOR CONCORRENCIA	NÚMERO DE CABEZAS	PREZO MEDIO (€/u)	VALOR CONCORRENCIA
XANEIRO	4.591	204	936.564	1.292	317,835	410.643
FEBREIRO	4.368	214	934.752	1.502	307,794	462.308
MARZO	3.668	227	832.636	1.507	305,981	461.114
ABRIL	4.644	233	1.082.052	1.829	317,938	581.509
MAIO	4.326	239	1.033.914	1.174	351,436	412.586
XUÑO	5.086	243	1.235.898	1.829	329,957	603.492
XULLO	4.288	265	1.136.320	1.291	347,108	448.116
AGOSTO	5.134	263	1.350.242	1.860	334,444	622.066
SETEMBRO	4.379	254	1.112.266	1.540	327,027	503.621
OUTUBRO	4.146	264	1.094.544	1.467	340,524	499.548
NOVEMBRO	5.446	274	1.492.204	1.585	371,591	588.972
DECEMBRO	3.340	277	925.180	930	382,602	355.820
TOTAL	53.416	246	13.140.336	17.806	337,997	6.018.382

MERCADO NACIONAL - SANTIAGO DE COMPOSTELA**BECERROS DE ABASTO**

ANO 2022	NÚMERO DE CABEZAS	PREZO MEDIO (€/ud)	VALOR CONCORRENCIA
XANEIRO	494	837	413.478
FEBREIRO	554	850	470.900
MARZO	359	893	320.587
ABRIL	599	920	551.080
MAIO	530	935	495.550
XUÑO	699	950	664.050
XULLO	525	956	501.900
AGOSTO	654	957	625.878
SETEMBRO	475	959	455.525
OUTUBRO	511	968	494.648
NOVEMBRO	566	968	547.888
DECEMBRO	478	978	467.484
TOTAL	6.444	932	6.008.868

MERCADO NACIONAL - SANTIAGO DE COMPOSTELA**VACÚN MAIOR DE ABASTO**

ANO 2022	NÚMERO DE CABEZAS	PREZO MEDIO (€/ud)	VALOR CONCORRENCIA
XANEIRO	565	707	399.455
FEBREIRO	763	772	589.036
MARZO	699	818	571.782
ABRIL	708	913	646.404
MAIO	572	975	557.700
XUÑO	890	978	870.420
XULLO	602	980	589.960
AGOSTO	812	983	798.196
SETEMBRO	699	986	689.214
OUTUBRO	720	986	709.920
NOVEMBRO	722	986	711.892
DECEMBRO	518	1.005	520.590
TOTAL	8.270	924	7.654.569

MERCADO NACIONAL - SANTIAGO DE COMPOSTELA			
TOTAL VACÚN MAIOR VIDA			
ANO 2022	NÚMERO DE CABEZAS	PREZO MEDIO (€/kg)	VALOR CONCORRENCIA
XANEIRO	24	1.254	30.096
FEBREIRO	31	1.452	45.012
MARZO	20	1.040	20.800
ABRIL	33	1.352	44.616
MAIO	33	1.721	56.793
XUÑO	32	1.400	44.800
XULLO	30	1.577	47.310
AGOSTO	34	1.447	49.200
SETEMBRO	24	1.441	34.600
OUTUBRO	12	1.250	15.000
NOVEMBRO	18	1.367	24.606
DECEMBRO	19	1.526	28.994
TOTAL	310	1.402	441.827

MERCADO NACIONAL - SANTIAGO DE COMPOSTELA**VACÚN MAIOR DE VIDA**

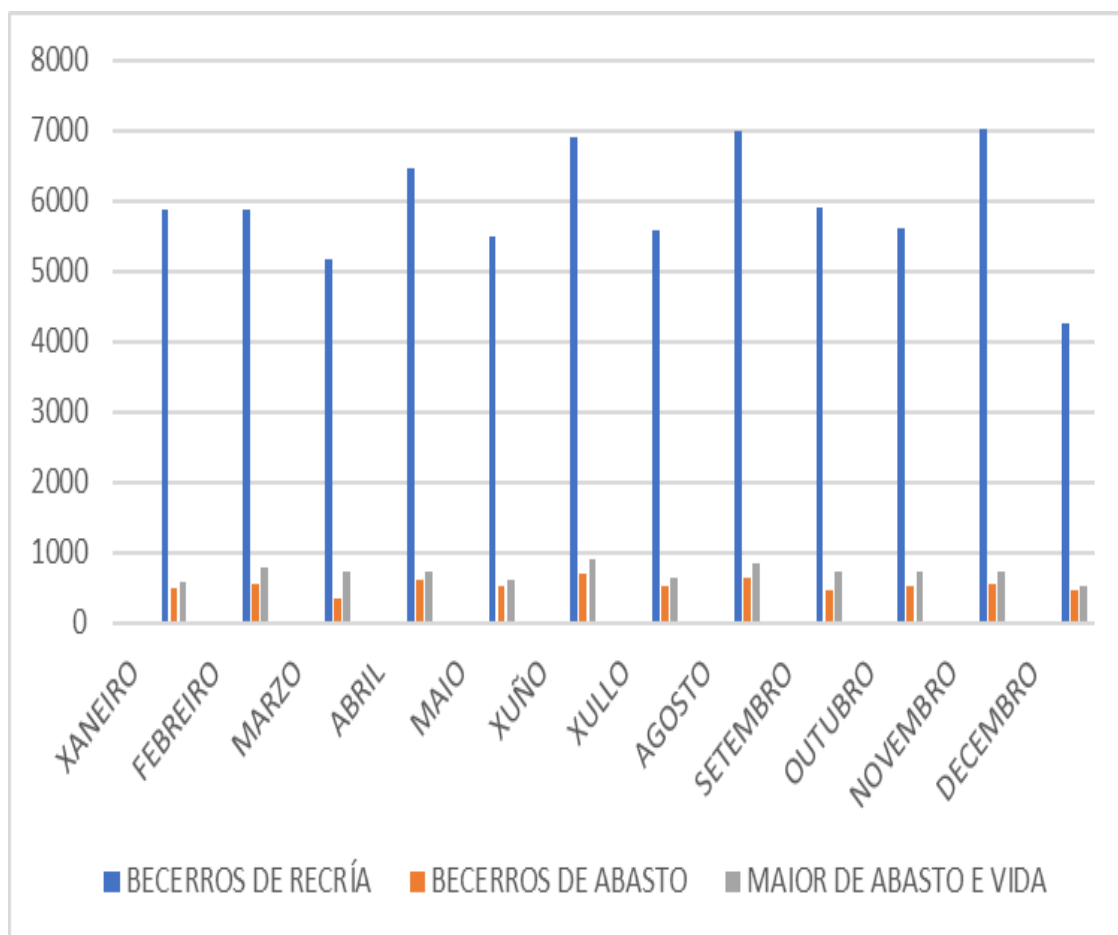
ANO 2022	FRISONAS			RUBIA GALEGA E OUTRAS		
	NÚMERO DE CABEZAS	PREZO MEDIO (€/ud)	VALOR CONCORRENCIA	NÚMERO DE CABEZAS	PREZO MEDIO (€/ud)	VALOR CONCORRENCIA
XANEIRO	3	1.500	4.500	21	1.218,857	25.596
FEBREIRO	10	1.500	15.000	21	1.429,143	30.012
MARZO	2	800	1.600	18	1.066,667	19.200
ABRIL	3	1.000	3.000	30	1.387,200	41.616
MAIO				33	1.721,000	56.793
XUÑO	1	700	700	31	1.422,581	44.100
XULLO	1	1.000	1.000	29	1.596,552	46.300
AGOSTO	-	-	-	34	1.447,059	49.200
SETEMBRO	-	-	-	24	1.441,667	34.600
OUTUBRO	-	-	-	12	1.250	15.000
NOVEMBRO	-	-	-	18	1.366,667	24.606
DECEMBRO	-	-	-	19	1.526,316	28.994
TOTAL	20	1.083	25.800	290	1.434,576	416.027

MERCADO NACIONAL - SANTIAGO DE COMPOSTELA**CONCORRENCIA GANDO VACÚN**

ANO 2022	BECERROS DE RECRÍA	BECERROS DE ABASTO	MAIOR DE ABASTO E VIDA
XANEIRO	5.883	494	589
FEBREIRO	5.870	554	794
MARZO	5.175	359	719
ABRIL	6.473	599	741
MAIO	5.500	530	605
XUÑO	6.915	699	922
XULLO	5.579	525	632
AGOSTO	6.994	654	846
SETEMBRO	5.919	475	723
OUTUBRO	5.613	511	732
NOVEMBRO	7.031	566	740
DECEMBRO	4.270	478	537
TOTAL	71.222	6.444	8.580

MERCADO NACIONAL DE GANDO – SANTIAGO DE COMPOSTELA

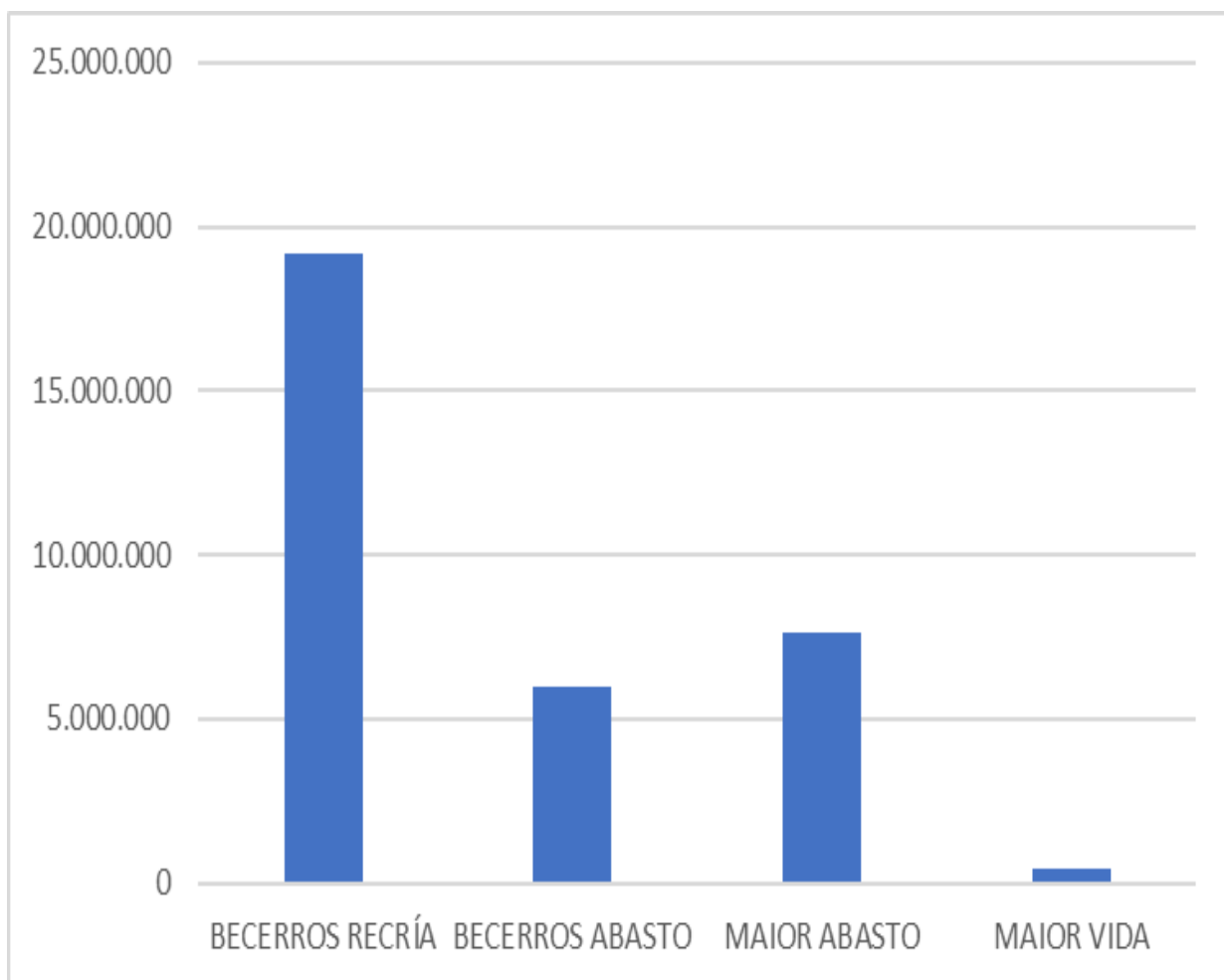
CONCORRENCIA GANDO VACÚN 2022



Mercado Nacional de Gando – MEMORIA 2022

MERCADO NACIONAL DE GANDO – SANTIAGO DE COMPOSTELA

VALOR DA CONCORRENCIA DO GANDO VACÚN 2022



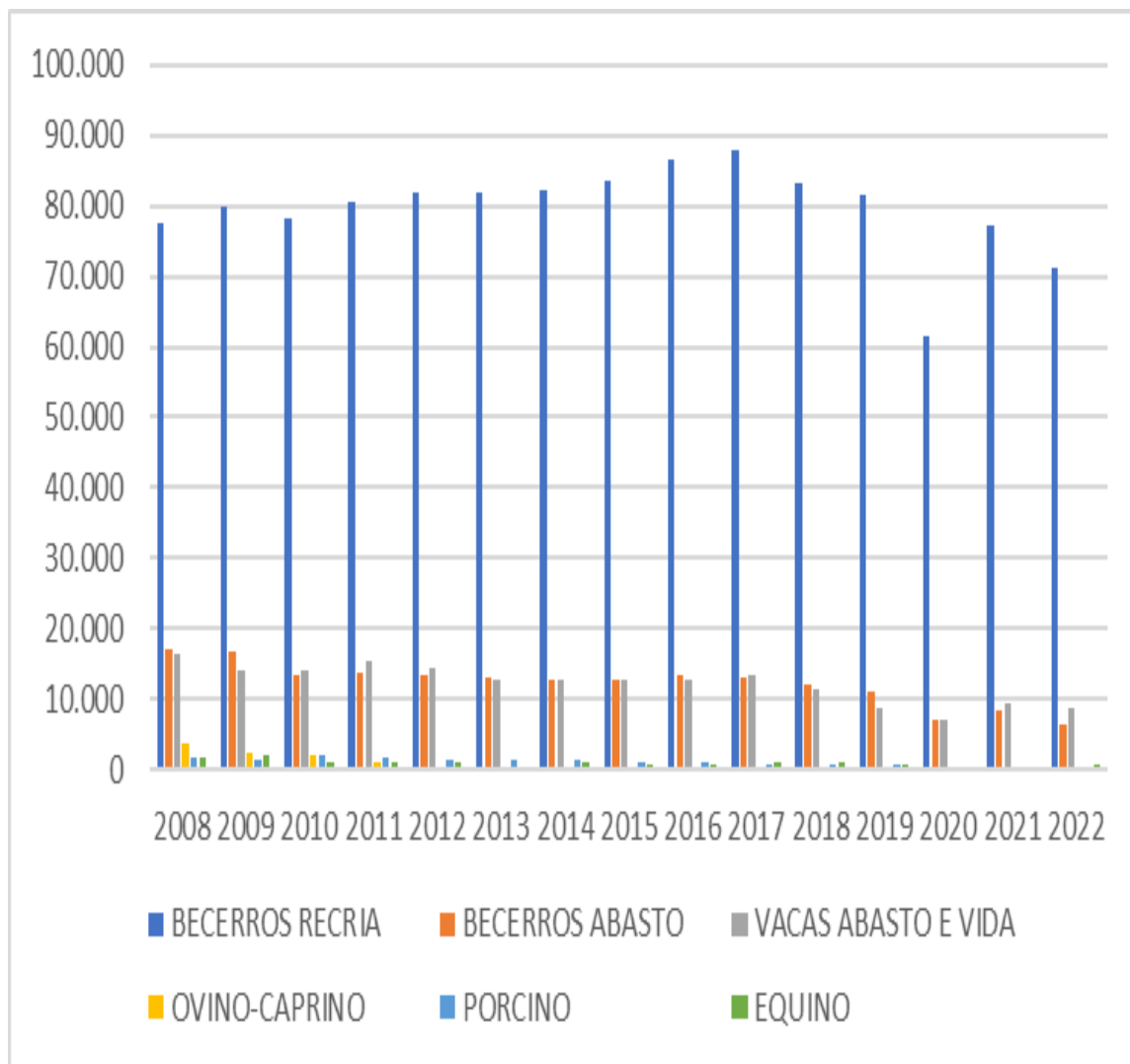
Mercado Nacional de Gando – MEMORIA 2022

MERCADO NACIONAL DE GANDO - SANTIAGO DE COMPOSTELA**TOTAL NÚMERO DE CABEZAS E VALORES**

	VACÚN			OUTRAS ESPECIES			TOTAL
	BECERROS RECRÍA	BECERROS ABASTO	VACAS ABASTO E VIDA	OVINO-CAPRINO	PORCINO	EQUINO	
2008	77.485	17.072	16.356	3.517	1.801	1.670	117.901
2009	79.964	16.659	14.171	2.296	1.488	1.915	116.493
2010	78.353	13.322	14.122	1.907	1.966	1.086	110.756
2011	80.521	13.749	15.421	982	1.752	961	113.386
2012	81.890	13.429	14.319	487	1.296	895	112.316
2013	82.005	13.089	12.623	364	1.277	428	109.786
2014	82.332	12.864	12.572	294	1.192	886	110.140
2015	83.521	12.706	12.618	144	1.033	830	110.852
2016	86.752	13.231	12.802	86	890	774	114.535
2017	87.842	13.107	13.202	81	789	895	115.916
2018	83.163	12.055	11.316	42	682	975	108.233
2019	81.591	11.046	8.800	59	602	798	102.896
2020	61.608	7.149	6.946		253	4	75.960
2021	77.125	8.267	9.223		50	7	94.672
2022	71.222	6.444	8.580	42		774	87.062

Mercado Nacional de Gando – MEMORIA 2022

**MERCADO NACIONAL DE GANDO – SANTIAGO DE COMPOSTELA
CONCORRENCIA 2008/2022**



Mercado Nacional de Gando – MEMORIA 2022

GANDO OVINO/CAPRINO EQUINO E PORCINO

Mercado Nacional de Gando – MEMORIA 2022

MERCADO NACIONAL DE GANDO - SANTIAGO DE COMPOSTELA GANDO OVINO – CAPRINO			
2022			
	NÚMERO DE CABEZAS	PREZO MEDIO	VALOR CONCORRENCIA
XANEIRO	-	-	-
FEBREIRO	-	-	-
MARZO	-	-	-
ABRIL	-	-	-
MAIO	20	67,50	1.350
XUÑO	-	-	-
XULLO	22	95	2.090
AGOSTO	-	-	-
SETEMBRO	-	-	-
OUTUBRO	-	-	-
NOVEMBRO	-	-	-
DECEMBRO	-	-	-
TOTAL 2022	42	81,25	3.440

Mercado Nacional de Gando – MEMORIA 2022

**MERCADO NACIONAL DE GANDO - SANTIAGO DE COMPOSTELA
GANDO EQUINO E ASNAL**

2022	VIDA			ABASTO		
	NÚMERO DE CABEZAS	PREZO MEDIO	VALOR CONCORRENCIA	NÚMERO DE CABEZAS	PREZO MEDIO	VALOR CONCORRENCIA
XANEIRO	-	-	-	-	-	-
FEBREIRO	-	-	-	-	-	-
MARZO	-	-	-	-	-	-
ABRIL	-	-	-	-	-	-
MAIO	159	1.015,09	161.400	149	1.493,34	222.508
XUÑO	-	-	-	-	-	-
XULLO	239	1.204,08	287.777	192	1.917,33	368.128
AGOSTO	-	-	-	-	-	-
SETEMBRO	-	-	-	-	-	-
OUTUBRO	-	-	-	-	-	-
NOVEMBRO	-	-	-	33	1.500	49.500
DECEMBRO	-	-	-	2	1.500	3.000
TOTAL 2022	398	1.109,59	449.177	376	1.602,66	643.136

**MERCADO NACIONAL DE GANDO - SANTIAGO DE COMPOSTELA
GANDO PORCINO**

2022	LEITONS			CEBADOS		
	NÚMERO DE CABEZAS	PREZO MEDIO	VALOR CONCORRENCIA	NÚMERO DE CABEZAS	PREZO MEDIO	VALOR CONCORRENCIA
XANEIRO	-	-	-	-	-	-
FEBREIRO	-	-	-	-	-	-
MARZO	-	-	-	-	-	-
ABRIL	-	-	-	-	-	-
MAIO	-	-	-	-	-	-
XUÑO	-	-	-	-	-	-
XULLO	-	-	-	-	-	-
AGOSTO	-	-	-	-	-	-
SETEMBRO	-	-	-	-	-	-
OUTUBRO	-	-	-	-	-	-
NOVEMBRO	-	-	-	-	-	-
DECEMBRO	-	-	-	-	-	-
TOTAL 2022	-	-	-	-	-	-

XUNTA DE PREZOS

Mercado Nacional de Gando – MEMORIA 2022

**MERCADO NACIONAL DE GANDO - SANTIAGO DE COMPOSTELA
XUNTA DE PREZOS
PREZOS MEDIOS BECERROS DE RECRÍA**

ANO 2022	RUBIA GALEGA - Descostrados (1 mes)							
	FEMIAS				MACHOS			
	EXTRA	BOA	REGULAR	INFERIOR	EXTRA	BOA	REGULAR	INFERIOR
XANEIRO	240	175	75	---	375	315	175	90
FEBREIRO	245	180	80	---	380	320	180	95
MARZO	250	185	85	40	385	325	185	100
ABRIL	250	185	85	40	385	325	185	100
MAIO	250	185	85	40	385	325	185	100
XUÑO	250	185	85	40	385	325	185	100
XULLO	285	235	135	100	445	345	235	150
AGOSTO	285	235	135	100	445	345	235	150
SETEMBRO	285	235	135	100	445	345	235	150
OUTUBRO	300	250	150	115	460	360	250	165
NOVEMBRO	341	291	191	144	469	369	259	174
DECEMBRO	355	305	205	155	475	375	265	180
PREZOS MEDIOS	278	221	121	87	420	340	215	130

**MERCADO NACIONAL DE GANDO - SANTIAGO DE COMPOSTELA
XUNTA DE PREZOS
PREZOS MEDIOS BECERROS DE RECRÍA**

ANO 2022	CRUCES INDUS - Descostrados (1 mes)							
	FEMIAS				MACHOS			
	EXTRA	BOA	REGULAR	INFERIOR	EXTRA	BOA	REGULAR	INFERIOR
XANEIRO	233	183	83	48	393	293	183	98
FEBREIRO	245	195	95	60	405	305	195	110
MARZO	260	210	110	75	420	320	210	125
ABRIL	268	218	118	83	428	328	218	133
MAIO	276	226	126	91	436	336	226	141
XUÑO	275	225	125	90	435	335	225	140
XULLO	275	225	125	90	435	335	225	140
AGOSTO	273	223	123	88	433	333	223	138
SETEMBRO	254	204	104	69	414	314	204	119
OUTUBRO	268	218	118	83	428	328	218	133
NOVEMBRO	279	229	129	94	439	339	229	144
DECEMBRO	285	235	135	100	445	345	235	150
PREZOS MEDIOS	266	216	116	91	426	326	216	131

MERCADO NACIONAL DE GANDO - SANTIAGO DE COMPOSTELA
XUNTA DE PREZOS
PREZOS MEDIOS BECERROS DE RECRÍA

ANO 2022	FRISÓN - Descostrados (1 mes)							
	FEMIAS				MACHOS			
	EXTRA	BOA	REGULAR	INFERIOR	EXTRA	BOA	REGULAR	INFERIOR
XANEIRO	50	35	20	20	145	95	40	20
FEBREIRO	63	48	33	23	158	108	53	33
MARZO	80	65	50	40	175	125	70	50
ABRIL	90	75	60	50	185	135	80	60
MAIO	100	85	70	60	195	145	90	70
XUÑO	114	99	84	74	209	159	104	84
XULLO	126	111	96	86	221	171	116	96
AGOSTO	123	108	93	83	218	168	113	93
SETEMBRO	115	100	85	75	210	160	105	85
OUTUBRO	115	100	85	75	210	160	105	85
NOVEMBRO	111	96	81	71	206	156	101	81
DECEMBRO	101	86	71	61	196	146	91	71
PREZOS MEDIOS	99	84	69	60	194	144	89	69

**MERCADO NACIONAL DE GANDO - SANTIAGO DE COMPOSTELA
XUNTA DE PREZOS
PREZOS MEDIOS BECERROS DE RECRÍA**

ANO 2022	RUBIA GALEGA - Lactantes (1-2 meses ata 90 Kg)							
	FEMIAS				MACHOS			
	EXTRA	BOA	REGULAR	INFERIOR	EXTRA	BOA	REGULAR	INFERIOR
XANEIRO	255	220	160	40	405	345	265	145
FEBREIRO	260	225	165	45	410	350	270	150
MARZO	265	230	170	50	415	355	275	155
ABRIL	265	230	170	50	415	355	275	155
MAIO	265	230	170	50	415	355	275	155
XUÑO	265	230	170	50	415	355	275	155
XULLO	330	290	220	160	505	435	345	240
AGOSTO	330	290	220	160	505	435	345	240
SETEMBRO	330	290	220	160	505	435	345	240
OUTUBRO	345	305	235	175	520	450	360	255
NOVEMBRO	386	346	276	216	529	459	369	264
DECEMBRO	400	360	290	230	535	465	375	270
PREZOS MEDIOS	308	271	206	116	465	400	315	202

**MERCADO NACIONAL DE GANDO - SANTIAGO DE COMPOSTELA
XUNTA DE PREZOS
PREZOS MEDIOS BECERROS DE RECRÍA**

ANO 2022	CRUCES INDUS - Lactantes (1-2 meses ata 90 Kg)							
	FEMIAS				MACHOS			
	EXTRA	BOA	REGULAR	INFERIOR	EXTRA	BOA	REGULAR	INFERIOR
XANEIRO	278	238	168	108	453	383	293	188
FEBREIRO	290	250	180	120	465	395	305	200
MARZO	305	265	195	135	480	410	320	215
ABRIL	313	273	203	143	488	418	328	223
MAIO	321	281	211	151	496	426	336	231
XUÑO	320	280	210	150	495	425	335	230
XULLO	320	280	210	150	495	425	335	230
AGOSTO	318	278	208	148	493	423	333	228
SETEMBRO	299	259	189	129	474	404	314	209
OUTUBRO	313	273	203	143	488	418	328	223
NOVEMBRO	324	284	214	154	499	429	339	234
DECEMBRO	330	290	220	160	505	435	345	240
PREZOS MEDIOS	311	271	201	141	486	416	326	221

MERCADO NACIONAL DE GANDO - SANTIAGO DE COMPOSTELA
XUNTA DE PREZOS
PREZOS MEDIOS BECERROS DE RECRÍA

ANO 2022	FRISÓN - Lactantes (1-2 meses ata 90 Kg)							
	FEMIAS				MACHOS			
	EXTRA	BOA	REGULAR	INFERIOR	EXTRA	BOA	REGULAR	INFERIOR
XANEIRO	65	35	20	15	170	135	65	15
FEBREIRO	78	48	33	28	183	148	78	28
MARZO	95	65	50	45	200	165	95	45
ABRIL	105	75	60	55	210	175	105	55
MAIO	115	85	70	65	220	185	115	65
XUÑO	129	99	84	79	234	199	129	79
XULLO	141	111	96	91	246	211	141	91
AGOSTO	138	108	93	88	243	208	138	88
SETEMBRO	130	100	85	80	235	200	130	80
OUTUBRO	130	100	85	80	235	200	130	80
NOVEMBRO	126	96	81	76	231	196	126	76
DECEMBRO	116	86	71	66	221	186	116	66
PREZOS MEDIOS	114	84	69	64	219	184	114	64

**MERCADO NACIONAL DE GANDO - SANTIAGO DE COMPOSTELA
XUNTA DE PREZOS
PREZOS MEDIOS BECERROS DE RECRÍA**

ANO 2022	RUBIA GALEGA - Destetados (2-3'5 meses ata 140 Kg)							
	FEMIAS				MACHOS			
	EXTRA	BOA	REGULAR	INFERIOR	EXTRA	BOA	REGULAR	INFERIOR
XANEIRO	280	245	160	60	455	405	310	180
FEBREIRO	285	250	165	65	460	410	315	185
MARZO	290	255	170	70	465	415	320	190
ABRIL	300	265	180	80	475	425	330	200
MAIO	300	265	180	80	475	425	330	200
XUÑO	300	265	180	80	475	425	330	200
XULLO	310	280	210	135	485	435	335	235
AGOSTO	310	280	210	135	485	435	335	235
SETEMBRO	310	280	210	135	485	435	335	235
OUTUBRO	325	295	225	150	500	450	350	250
NOVEMBRO	366	336	266	191	509	459	359	259
DECEMBRO	380	350	280	205	515	465	365	265
PREZOS MEDIOS	313	281	203	116	482	432	335	220

**MERCADO NACIONAL DE GANDO - SANTIAGO DE COMPOSTELA
XUNTA DE PREZOS
PREZOS MEDIOS BECERROS DE RECRÍA**

ANO 2022	CRUCES INDUS - Destetados (2-3'5 meses ata 140 Kg)							
	FEMIAS				MACHOS			
	EXTRA	BOA	REGULAR	INFERIOR	EXTRA	BOA	REGULAR	INFERIOR
XANEIRO	248	223	153	78	418	333	278	178
FEBREIRO	260	235	165	90	430	345	290	190
MARZO	275	250	180	105	445	360	305	205
ABRIL	288	263	193	118	458	373	318	218
MAIO	296	271	201	126	466	381	326	226
XUÑO	295	270	200	125	465	380	325	225
XULLO	295	270	200	125	465	380	325	225
AGOSTO	293	268	198	123	463	378	323	223
SETEMBRO	274	249	179	104	444	359	304	204
OUTUBRO	288	263	193	118	458	373	318	218
NOVEMBRO	299	274	204	129	469	384	329	229
DECEMBRO	305	280	210	135	475	390	335	235
PREZOS MEDIOS	285	260	190	115	454	370	315	215

MERCADO NACIONAL DE GANDO - SANTIAGO DE COMPOSTELA
XUNTA DE PREZOS
PREZOS MEDIOS BECERROS DE RECRÍA

ANO 2022	FRISÓN - Destetados (2-3'5 meses ata140 Kg)							
	FEMIAS				MACHOS			
	EXTRA	BOA	REGULAR	INFERIOR	EXTRA	BOA	REGULAR	INFERIOR
XANEIRO	-	-	-	-	-	-	-	-
FEBREIRO	-	-	-	-	-	-	-	-
MARZO	-	-	-	-	-	-	-	-
ABRIL	-	-	-	-	-	-	-	-
MAIO	-	-	-	-	-	-	-	-
XUÑO	-	-	-	-	-	-	-	-
XULLO	-	-	-	-	-	-	-	-
AGOSTO	-	-	-	-	-	-	-	-
SETEMBRO	-	-	-	-	-	-	-	-
OUTUBRO	-	-	-	-	-	-	-	-
NOVEMBRO	-	-	-	-	-	-	-	-
DECEMBRO	-	-	-	-	-	-	-	-
PREZOS MEDIOS	-	-	-	-	-	-	-	-

MERCADO NACIONAL DE GANDO - SANTIAGO DE COMPOSTELA
XUNTA DE PREZOS
PREZOS MEDIOS BECERRAS/OS < 300 Kg/VIVO

ANO 2022		S	E	U	R	O	P	PREZO MEDIO
XANEIRO	eur/Kg canal	5,30	5,25	5,00	4,50	3,35	2,70	4,48
	" vivo	3,28	3,14	2,85	2,48	1,61	1,23	2,68
FEBREIRO	eur/Kg canal	5,26	5,21	4,96	4,46	3,31	2,66	4,44
	" vivo	3,26	3,12	2,83	2,46	1,59	1,21	2,66
MARZO	eur/Kg canal	5,25	5,20	4,95	4,45	3,30	2,65	4,43
	" vivo	3,25	3,11	2,82	2,45	1,58	1,20	2,65
ABRIL	eur/Kg canal	5,35	5,30	5,08	4,55	3,45	2,81	4,55
	" vivo	3,32	3,17	2,88	2,51	1,67	1,29	2,74
MAIO	eur/Kg canal	5,35	5,30	5,05	4,55	3,60	3,00	4,62
	" vivo	3,32	3,17	2,88	2,51	1,74	1,38	2,78
XUÑO	eur/Kg canal	5,48	5,43	5,18	4,68	3,73	3,13	4,75
	" vivo	3,40	3,25	2,94	2,58	1,80	1,44	2,86
XULLO	eur/Kg canal	5,50	5,45	5,20	4,70	3,75	3,15	4,77
	" vivo	3,41	3,26	2,95	2,59	1,81	1,45	2,87
AGOSTO	eur/Kg canal	5,50	5,45	5,20	4,70	3,75	3,15	4,77
	" vivo	3,41	3,26	2,95	2,59	1,81	1,45	2,87
SETEMBRO	eur/Kg canal	5,50	5,45	5,20	4,70	3,75	3,15	4,77
	" vivo	3,41	3,26	2,95	2,59	1,81	1,45	2,87
OUTUBRO	eur/Kg canal	5,60	5,45	5,30	5,00	3,90	3,15	4,87
	" vivo	3,47	3,26	3,03	2,77	1,90	1,47	2,93
NOVEMBRO	eur/Kg canal	5,60	5,45	5,30	5,00	3,90	3,15	4,87
	" vivo	3,47	3,26	3,03	2,77	1,90	1,47	2,93
DECEMBRO	eur/Kg canal	5,80	5,60	5,40	5,00	3,90	3,15	4,95
	" vivo	3,59	3,35	3,09	2,77	1,90	1,47	2,98
PREZOS MEDIOS	eur/Kg canal	5,46	5,38	5,15	4,69	3,64	2,99	4,69
	" vivo	3,83	3,22	2,93	2,59	1,76	1,38	2,82

MERCADO NACIONAL DE GANDO - SANTIAGO DE COMPOSTELA
XUNTA DE PREZOS
PREZOS MEDIOS BECERRAS/OS > 300 Kg/VIVO

ANO 2022		S	E	U	R	O	P	PREZO MEDIO
XANEIRO	eur/Kg canal	4,55	4,40	4,20	3,90	3,05	2,23	4,09
	" vivo	2,86	2,69	2,46	2,17	1,52	***	2,41
FEBREIRO	eur/Kg canal	4,56	4,51	4,41	4,09	3,36	2,69	4,34
	" vivo	2,87	2,76	2,59	2,28	1,67	---	2,56
MARZO	eur/Kg canal	4,80	4,70	4,53	4,20	3,38	2,68	4,47
	" vivo	3,02	2,88	2,66	2,34	1,68	---	2,64
ABRIL	eur/Kg canal	4,90	4,81	4,66	4,33	3,95	2,94	4,64
	" vivo	3,08	2,97	2,74	2,42	1,79	0,26	2,74
MAIO	eur/Kg canal	4,90	4,85	4,75	4,43	3,90	3,40	4,83
	" vivo	3,08	2,99	2,79	2,48	1,95	0,30	2,86
XUÑO	eur/Kg canal	5,03	4,98	4,88	4,56	4,03	3,53	4,96
	" vivo	3,16	3,07	2,87	2,55	2,02	0,31	2,94
XULLO	eur/Kg canal	5,05	5,10	4,96	4,62	4,05	3,55	5,03
	" vivo	3,17	3,14	2,41	2,58	2,03	0,39	2,98
AGOSTO	eur/Kg canal	5,13	5,15	5,00	4,65	4,05	3,55	5,06
	" vivo	3,22	3,17	2,43	2,60	2,03	0,39	3,00
SETEMBRO	eur/Kg canal	5,13	5,15	5,00	4,65	4,05	3,55	5,06
	" vivo	3,22	3,17	2,43	2,60	2,03	0,39	3,00
OUTUBRO	eur/Kg canal	5,33	5,18	5,08	4,80	4,08	3,55	5,16
	" vivo	3,35	3,19	2,99	2,70	2,06	0,39	3,07
NOVEMBRO	eur/Kg canal	5,33	5,18	5,08	4,80	4,08	3,55	5,16
	" vivo	3,35	3,19	2,99	2,70	2,06	0,39	3,07
DECEMBRO	eur/Kg canal	5,51	5,32	5,16	4,88	4,12	3,55	5,26
	" vivo	3,46	3,28	3,04	2,75	2,08	0,39	3,13
PREZOS MEDIOS	eur/Kg canal	5,00	4,94	4,81	4,49	3,84	3,23	4,84
	" vivo	3,14	3,05	2,83	2,51	1,92	0,36	2,87

MERCADO NACIONAL DE GANDO - SANTIAGO DE COMPOSTELA
XUNTA DE PREZOS
PREZOS MEDIOS ANELLOS

ANO 2022		S	E	U	R	O	P	PREZO MEDIO
XANEIRO	eur/Kg canal	---	3,65	3,45	3,30	3,05	---	3,42
	" vivo	----	2,23	2,04	1,88	1,53	---	1,95
FEBREIRO	eur/Kg canal	---	3,65	3,45	3,30	3,05	---	3,42
	" vivo	---	2,23	2,04	1,88	1,53	---	1,95
MARZO	eur/Kg canal	---	4,20	4,10	4,00	3,80	---	4,09
	" vivo	---	2,57	2,43	2,28	1,91	---	2,34
ABRIL	eur/Kg canal	---	4,40	4,30	4,20	4,00	---	4,29
	" vivo	---	2,70	2,55	2,40	2,01	---	2,46
MAIO	eur/Kg canal	---	4,40	4,30	4,20	4,00	---	4,29
	" vivo	---	2,70	2,55	2,40	2,01	---	2,46
XUÑO	eur/Kg canal	---	4,40	4,30	4,20	4,00	---	4,29
	" vivo	---	2,70	2,55	2,40	2,01	---	2,46
XULLO	eur/Kg canal	---	4,40	4,30	4,20	4,00	---	4,29
	" vivo	---	2,70	2,55	2,40	2,01	----	2,46
AGOSTO	eur/Kg canal	---	4,40	4,30	4,20	4,00	---	4,29
	" vivo	---	2,70	2,55	2,40	2,01	----	2,46
SETEMBRO	eur/Kg canal	---	4,40	4,30	4,20	4,00	---	4,29
	" vivo	---	2,70	2,55	2,40	2,01	----	2,46
OUTUBRO	eur/Kg canal	--	4,40	4,30	4,20	4,00	---	4,29
	" vivo	---	2,70	2,55	2,40	2,01	---	2,46
NOVEMBRO	eur/Kg canal	--	4,40	4,30	4,20	4,00	---	4,29
	" vivo	---	2,70	2,55	2,40	2,01	---	2,46
DECEMBRO	eur/Kg canal	---	4,40	4,30	4,20	4,00	---	4,29
	" vivo	---	2,70	2,55	2,40	2,01	---	2,46
PREZOS MEDIOS	eur/Kg canal	---	4,26	4,14	4,03	3,83	---	4,13
	" vivo	---	2,61	2,45	2,30	1,93	---	2,36

MERCADO NACIONAL DE GANDO - SANTIAGO DE COMPOSTELA
XUNTA DE PREZOS
PREZOS MEDIOS VACÚN MENOR ABASTO

ANO 2022		S	E	U	R	O	P	PREZO MEDIO
XANEIRO	eur/Kg canal	---	3,93	3,10	2,85	2,50	---	2,88
	" vivo	---	2,28	1,74	1,51	1,25	---	1,56
FEBREIRO	eur/Kg canal	---	3,93	3,10	2,85	2,50	---	2,88
	" vivo	---	2,28	1,74	1,51	1,25	---	1,56
MARZO	eur/Kg canal	---	3,93	3,10	2,85	2,50	---	2,88
	" vivo	---	2,28	1,74	1,51	1,25	---	1,56
ABRIL	eur/Kg canal	---	3,93	3,10	2,85	2,50	---	2,88
	" vivo	---	2,28	1,74	1,51	1,25	---	1,56
MAIO	eur/Kg canal	---	3,93	3,10	2,85	2,50	---	2,88
	" vivo	---	2,28	1,74	1,51	1,25	---	1,56
XUÑO	eur/Kg canal	---	3,93	3,10	2,85	2,50	---	2,88
	" vivo	---	2,28	1,74	1,51	1,25	---	1,56
XULLO	eur/Kg canal	---	3,93	3,10	2,85	2,50	---	2,88
	" vivo	---	2,28	1,74	1,51	1,25	---	1,56
AGOSTO	eur/Kg canal	---	3,93	3,10	2,85	2,50	---	2,88
	" vivo	---	2,28	1,74	1,51	1,25	---	1,56
SETEMBRO	eur/Kg canal	---	3,93	3,10	2,85	2,50	---	2,88
	" vivo	---	2,28	1,74	1,51	1,25	---	1,56
OUTUBRO	eur/Kg canal	---	3,93	3,10	2,85	2,50	---	2,88
	" vivo	---	2,28	1,74	1,51	1,25	---	1,56
NOVEMBRO	eur/Kg canal	---	3,93	3,10	2,85	2,50	---	2,88
	" vivo	---	2,28	1,74	1,51	1,25	---	1,56
DECEMBRO	eur/Kg canal	---	3,93	3,10	2,85	2,50	---	2,88
	" vivo	---	2,28	1,74	1,51	1,25	---	1,56
PREZOS MEDIOS	eur/Kg canal	---	3,93	3,10	2,85	2,50	---	2,88
	" vivo	---	2,28	1,74	1,51	1,25	---	1,56

MERCADO NACIONAL DE GANDO - SANTIAGO DE COMPOSTELA
XUNTA DE PREZOS
PREZOS MEDIOS VACÚN MAIOR ABASTO

ANO 2022		S	E	U	R	O	P	PREZO MEDIO
XANEIRO	eur/Kg canal	3,30	3,20	2,55	2,50	2,54	2,00	2,48
	" vivo	1,78	1,62	1,23	1,14	1,16	0,14	1,19
FEBREIRO	eur/Kg canal	3,34	3,24	2,99	2,94	2,77	2,29	2,71
	" vivo	1,81	1,64	1,44	1,34	1,27	0,18	1,28
MARZO	eur/Kg canal	3,35	3,25	3,20	3,15	3,13	2,50	2,87
	" vivo	1,81	1,65	1,55	1,45	1,45	0,21	1,40
ABRIL	eur/Kg canal	3,61	3,54	3,50	3,46	3,60	2,95	3,20
	" vivo	1,96	1,81	1,70	1,60	1,68	0,31	1,57
MAIO	eur/Kg canal	3,80	3,80	3,80	3,80	3,83	3,10	3,42
	" vivo	2,06	1,94	1,85	1,76	1,79	0,32	1,69
XUÑO	eur/Kg canal	3,80	3,80	3,80	3,80	3,87	3,10	3,43
	" vivo	2,06	1,94	1,85	1,76	1,81	0,32	1,70
XULLO	eur/Kg canal	3,80	3,80	3,80	3,80	3,93	3,10	3,44
	" vivo	2,06	1,94	1,85	1,76	1,84	0,32	1,71
AGOSTO	eur/Kg canal	3,80	3,80	3,80	3,80	3,98	3,10	3,45
	" vivo	2,06	1,94	1,85	1,76	1,86	0,32	1,72
SEPTIEMBR	Eur/Kg canal	3,80	3,80	3,80	3,80	4,05	3,10	3,46
	" vivo	2,06	1,94	1,85	1,76	1,90	0,32	1,71
OUTUBRO	eur/Kg canal	3,80	3,80	3,80	3,80	4,10	3,10	3,46
	" vivo	2,06	1,94	1,85	1,76	1,92	0,32	1,71
NOVEMBRO	eur/Kg canal	3,80	3,80	3,80	3,80	4,10	3,10	3,46
	" vivo	2,06	1,94	1,85	1,76	1,92	0,32	1,71
DECEMBRO	eur/Kg canal	3,90	3,90	3,90	3,90	4,10	3,10	3,53
	" vivo	2,11	1,99	1,90	1,81	1,92	0,32	1,75
PREZOS MEDIOS	eur/Kg canal	3,67	3,64	3,56	3,55	3,67	2,88	3,24
	" vivo	1,99	1,86	1,73	1,64	1,71	0,30	1,59

MERCADO NACIONAL DE GANDO - SANTIAGO DE COMPOSTELA
XUNTA DE PREZOS
INDICACIÓN XEOGRÁFICA PROTEXIDA TENREIRA GALEGA

ANO 2022	FEMIAS Tenreira Galega														
	Ata180 Kg.			De 181 a 200 Kg.			De 201 a 225 Kg.			De 226 a 260 kg.			+ 260 Kg		
	E	U	R	E	U	R	E	U	R	E	U	R	E	U	R
XANEIRO	4,82	4,72	4,57	4,82	4,72	4,57	4,75	4,65	4,61	4,74	4,59	4,47	4,69	4,54	4,42
FEBREIR	4,83	4,73	4,58	4,83	4,73	4,58	4,76	4,66	4,62	4,75	4,60	4,48	4,70	4,55	4,43
MARZO	4,91	4,81	4,66	4,91	4,81	4,66	4,84	4,74	4,70	4,83	4,68	4,56	4,78	4,63	4,51
ABRIL	5,37	5,27	5,12	5,37	5,27	5,12	5,29	5,20	5,16	5,28	5,13	5,01	5,23	5,08	4,96
MAIO	5,39	5,29	5,14	5,39	5,29	5,14	5,32	5,22	5,18	5,29	5,14	5,02	5,24	5,09	4,97
XUÑO	5,43	5,33	5,18	5,43	5,33	5,18	5,36	5,26	5,22	5,33	5,18	5,06	5,28	5,13	5,01
XULLO	5,48	5,38	5,23	5,48	5,38	5,23	5,41	5,31	5,27	5,38	5,23	5,11	5,31	5,16	5,04
AGOSTO	5,50	5,40	5,25	5,50	5,40	5,25	5,43	5,33	5,29	5,40	5,25	5,13	5,32	5,17	5,05
SETEMB	5,60	5,50	5,35	5,60	5,50	5,35	5,53	5,43	5,39	5,50	5,35	5,23	5,42	5,27	5,15
OUTUBR	5,67	5,57	5,42	5,67	5,57	5,42	5,60	5,50	5,46	5,57	5,42	5,30	5,49	5,34	5,22
NOVEMB	5,75	5,65	5,50	5,75	5,65	5,50	5,68	5,58	5,54	5,65	5,50	5,38	5,57	5,42	5,30
DECEMB	5,82	5,72	5,57	5,82	5,72	5,57	5,75	5,65	5,61	5,72	5,57	5,45	5,64	5,49	5,37
PREZO MEDIO	5,38	5,28	5,13	5,38	5,28	5,13	5,31	5,21	5,17	5,29	5,14	5,02	5,22	5,07	5,95

Mercado Nacional de Gando – MEMORIA 2022

MERCADO NACIONAL DE GANDO - SANTIAGO DE COMPOSTELA
XUNTA DE PREZOS
INDICACIÓN XEOGRÁFICA PROTEXIDA TENREIRA GALEGA

ANO 2022	MACHOS Tenreira Galega														
	Ata200 Kg.			De 201 a 225 Kg.			De 226 a 250 Kg.			De 251 a 280 Kg.			+ 280 kg		
	E	U	R	E	U	R	E	U	R	E	U	R	E	U	R
XANEIRO	4,82	4,72	4,59	4,79	4,72	4,57	4,72	4,62	4,52	4,61	4,51	4,42	4,56	4,46	4,37
FEBREIR	4,83	4,73	4,60	4,80	4,73	4,58	4,73	4,63	4,53	4,62	4,52	4,43	4,57	4,47	4,38
MARZO	4,91	4,81	4,68	4,88	4,81	4,66	4,81	4,71	4,61	4,70	4,60	4,51	4,65	4,55	4,46
ABRIL	5,37	5,27	5,14	5,34	5,27	5,12	5,27	5,17	5,07	5,15	5,05	4,96	5,10	5,00	4,91
MAIO	5,39	5,29	5,16	5,36	5,29	5,14	5,29	5,19	5,09	5,16	5,06	4,97	5,11	5,01	4,92
XUÑO	5,43	5,33	5,20	5,40	5,33	5,18	5,33	5,23	5,13	5,20	5,10	5,01	5,15	5,05	4,96
XULLO	5,48	5,38	5,25	5,45	5,38	5,23	5,38	5,28	5,18	5,23	5,13	5,04	5,18	5,08	4,99
AGOSTO	5,50	5,40	5,27	5,47	5,40	5,25	5,40	5,30	5,20	5,25	5,15	5,06	5,19	5,09	5,00
SETEMB	5,60	5,50	5,37	5,57	5,50	5,35	5,50	5,40	5,30	5,35	5,25	5,16	5,29	5,19	5,10
OUTUBR	5,67	5,57	5,44	5,64	5,57	5,42	5,57	5,47	5,37	5,42	5,32	5,23	5,36	5,26	5,17
NOVEMB	5,75	5,65	5,52	5,72	5,65	5,50	5,65	5,55	5,45	5,49	5,39	5,30	5,44	5,34	5,25
DECEMB	5,82	5,72	5,59	5,79	5,72	5,57	5,72	5,62	5,52	5,56	5,46	5,37	5,51	5,41	5,32
PREZO MEDIO	5,38	5,28	5,15	5,35	5,28	5,13	5,28	5,18	5,08	5,15	5,05	4,96	5,09	4,99	4,90

Mercado Nacional de Gando – MEMORIA 2022

MERCADO NACIONAL DE GANDO - SANTIAGO DE COMPOSTELA
XUNTA DE PREZOS
INDICACIÓN XEOGRÁFICA PROTEXIDA TENREIRA GALEGA

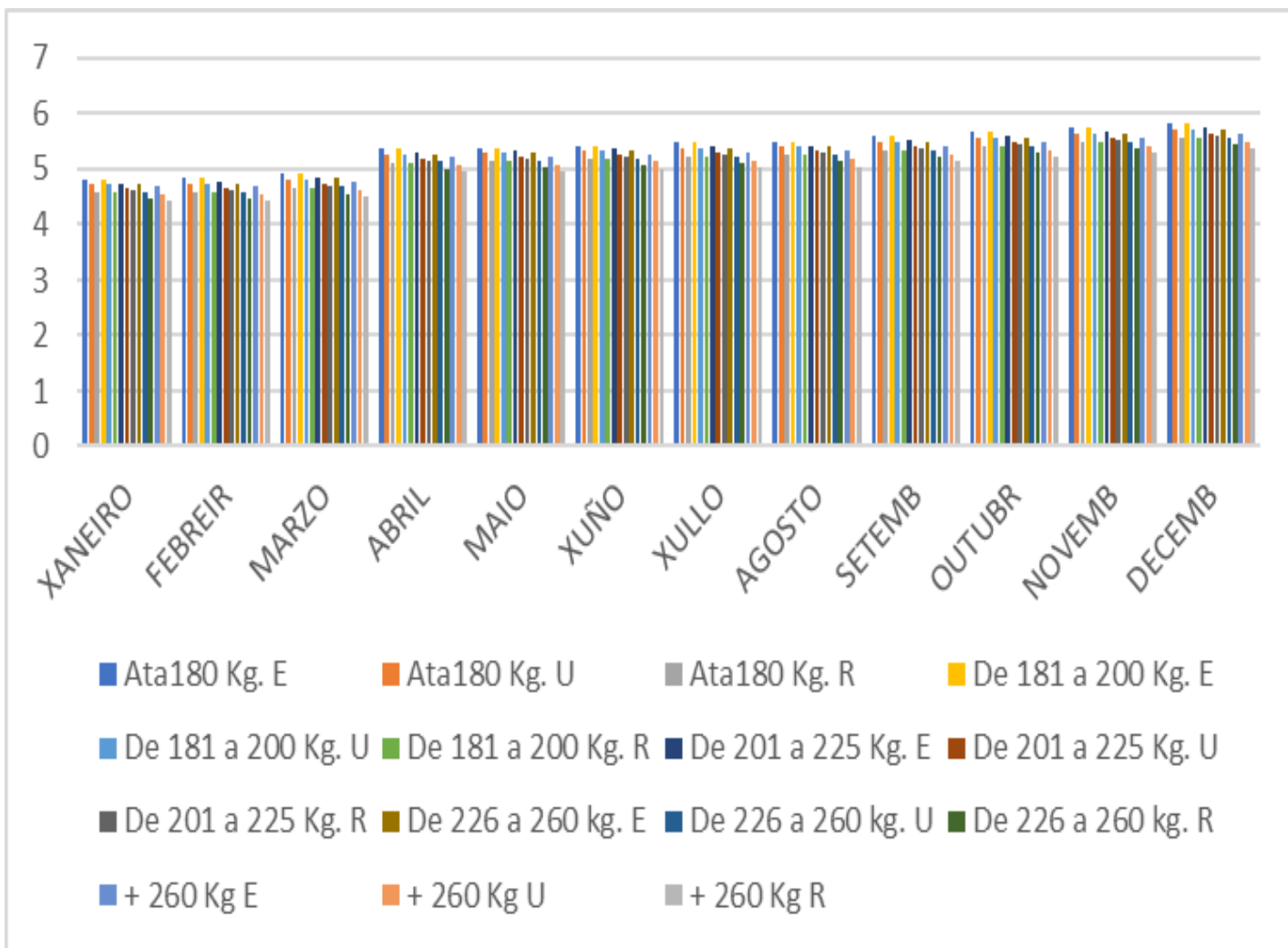
ANO 2022	FEMIAS Tenreira Galega (SUPREMA)														
	Ata180 Kg.			De 181 a 200 Kg.			De 201 a 225 Kg.			De 226 a 260 kg			+ 260 kg		
	E	U	R	E	U	R	E	U	R	E	U	R	E	U	R
XANEIRO	5,28	5,18	5,05	5,20	5,10	4,97	5,14	5,06	4,94	5,04	5,01	4,86	4,99	4,96	4,81
FEBREIR	5,29	5,19	5,06	5,21	5,11	4,98	5,15	5,07	4,95	5,05	5,02	4,87	5,00	4,97	4,82
MARZO	5,37	5,27	5,11	5,29	5,19	5,06	5,23	5,15	5,03	5,13	5,10	4,95	5,08	5,05	4,90
ABRIL	5,93	5,83	5,70	5,85	5,75	5,62	5,79	5,71	5,59	5,68	5,65	5,50	5,63	5,60	5,45
MAIO	5,95	5,85	5,72	5,87	5,77	5,64	5,81	5,73	5,61	5,69	5,66	5,51	5,64	5,61	5,46
XUÑO	6,01	5,91	5,78	5,93	5,83	5,70	5,87	5,79	5,67	5,75	5,72	5,57	5,70	5,67	5,52
XULLO	6,06	5,96	5,83	5,98	5,88	5,75	5,92	5,84	5,72	5,80	5,77	5,62	5,73	5,70	5,55
AGOSTO	6,08	5,98	5,85	6,00	5,90	5,77	5,94	5,86	5,74	5,82	5,79	5,64	5,74	5,71	5,56
SETEMB	6,17	6,07	5,94	6,09	5,99	5,86	6,03	5,95	5,83	5,91	5,88	5,73	5,83	5,80	5,65
OUTUBR	6,23	6,13	6,00	6,15	6,05	5,92	6,09	6,01	5,89	5,97	5,94	5,79	5,89	5,86	5,71
NOVEMB	6,30	6,20	6,07	6,22	6,12	5,99	6,16	6,08	5,96	6,04	6,01	5,86	5,96	5,93	5,78
DECEMB	6,35	6,25	6,12	6,27	6,17	6,04	6,21	6,13	6,01	6,09	6,06	5,91	6,01	5,98	5,83
PREZO MEDIO	5,92	5,82	5,69	5,84	5,74	5,61	5,78	5,70	5,58	5,66	5,63	5,48	5,60	5,57	5,42

Mercado Nacional de Gando – MEMORIA 2022

MERCADO NACIONAL DE GANDO - SANTIAGO DE COMPOSTELA
XUNTA DE PREZOS
INDICACIÓN XEOGRÁFICA PROTEXIDA TENREIRA GALEGA

ANO 2022	MACHOS Tenreira Galega (SUPREMA)														
	Ata200 Kg.			De 201 a 225 Kg.			De 226 a 250 Kg.			De 251 a 280 Kg.			+ 280 kg		
	E	U	R	E	U	R	E	U	R	E	U	R	E	U	R
XANEIRO	5,25	5,15	5,01	5,15	5,05	4,95	5,06	4,99	4,86	4,94	4,89	4,79	4,89	4,84	4,74
FEBREIR	5,26	5,16	5,02	5,16	5,06	4,96	5,07	5,00	4,87	4,95	4,90	4,80	4,90	4,85	4,75
MARZO	5,34	5,24	5,10	5,24	5,14	5,04	5,15	5,08	4,95	5,03	4,98	4,88	4,98	4,93	4,83
ABRIL	5,90	5,80	5,66	5,80	5,70	5,60	5,71	5,64	5,51	5,58	5,53	5,43	5,53	5,48	5,38
MAIO	5,92	5,82	5,68	5,82	5,72	5,62	5,73	5,66	5,53	5,59	5,54	5,44	5,54	5,49	5,39
XUÑO	5,98	5,88	5,74	5,88	5,78	5,68	5,79	5,72	5,59	5,65	5,60	5,50	5,60	5,55	5,45
XULLO	6,03	5,93	5,79	5,93	5,83	5,73	5,84	5,77	5,64	5,68	5,63	5,53	5,63	5,58	5,48
AGOSTO	6,05	5,95	5,81	5,95	5,85	5,75	5,86	5,79	5,66	5,70	5,65	5,55	5,64	5,59	5,49
SETEMB	6,14	6,04	5,90	6,04	5,94	5,84	5,95	5,88	5,75	5,79	5,74	5,64	5,73	5,68	5,58
OUTUBR	6,20	6,10	5,96	6,10	6,00	5,90	6,01	5,94	5,81	5,85	5,80	5,70	5,79	5,74	5,64
NOVEMB	6,27	6,17	6,03	6,17	6,07	5,97	6,08	6,01	5,88	5,91	5,86	5,76	5,86	5,81	5,71
DECEMB	6,32	6,22	6,08	6,22	6,12	6,02	6,13	6,06	5,93	5,96	5,91	5,81	5,91	5,86	5,76
PREZO MEDIO	5,89	5,79	5,65	5,79	5,69	5,60	5,70	5,63	5,50	5,55	5,50	5,40	5,51	5,45	5,35

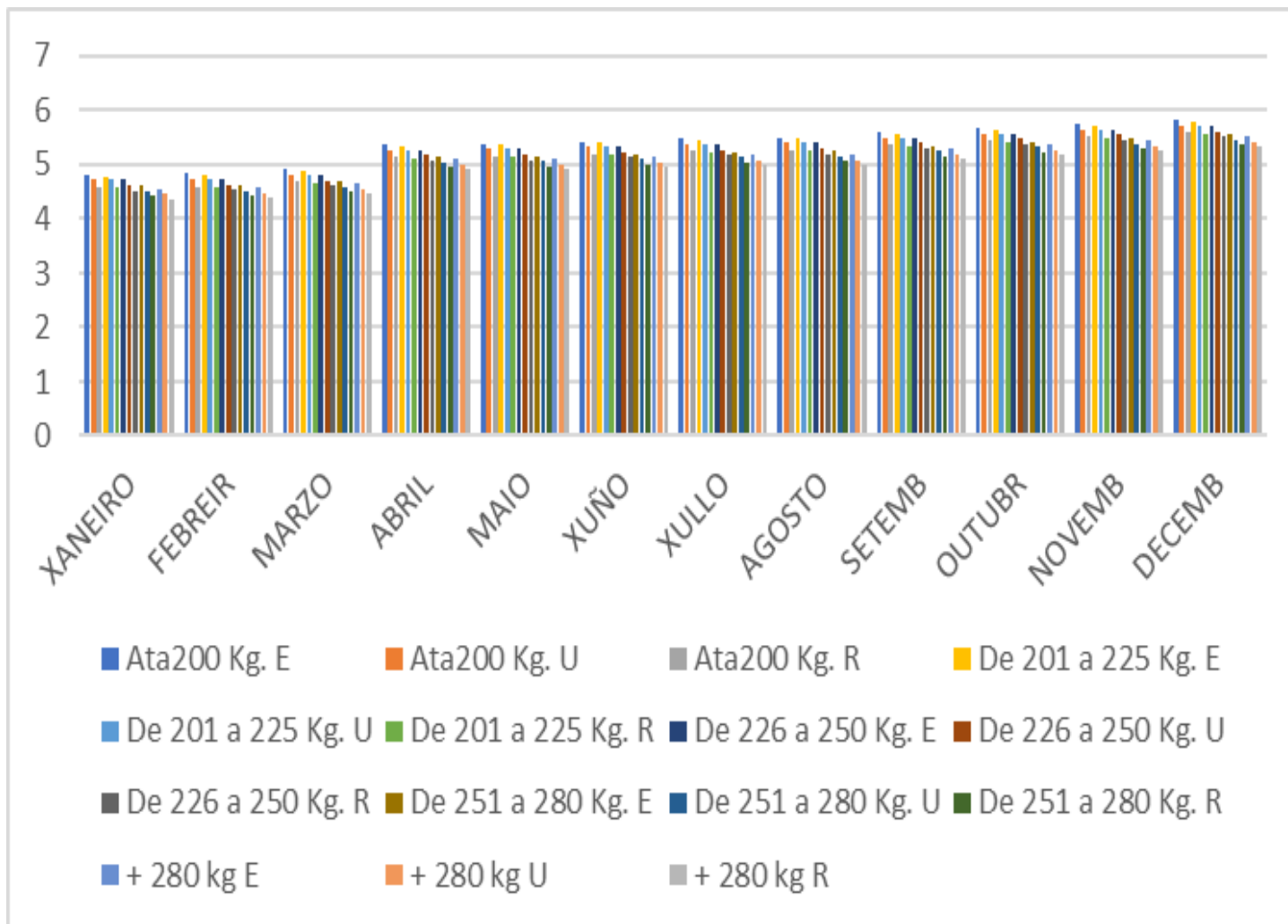
Mercado Nacional de Gando – MEMORIA 2022



**INDICACION XEOGRAFICA PROTEXIDA “Tenreira GALEGA”
FEMIAS**

Prezos medios Kg. Canal

Mercado Nacional de Gando – MEMORIA 2022

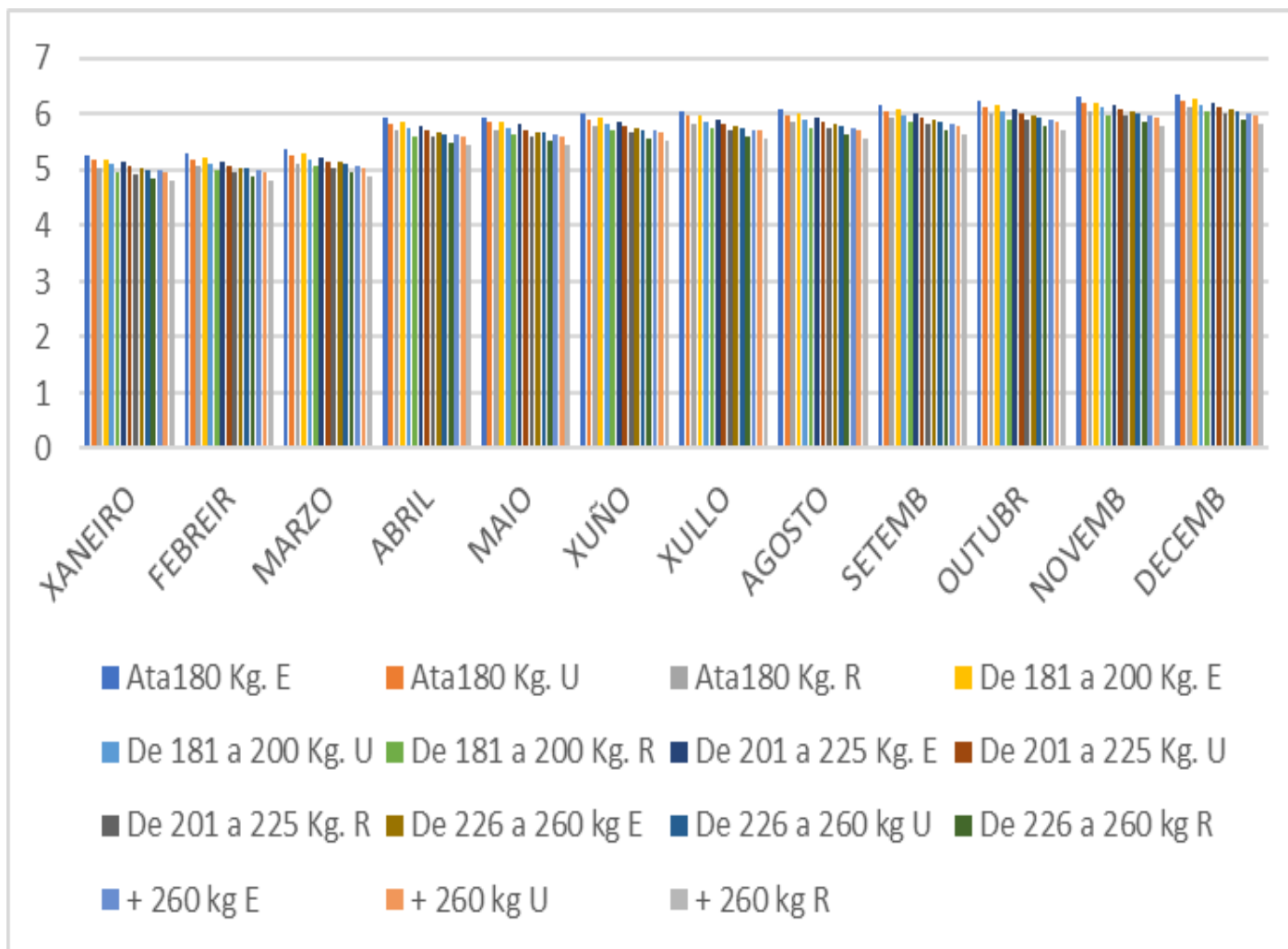


INDICACION XEOGRAFICA PROTEXIDA “Tenreira GALEGA”

MACHOS

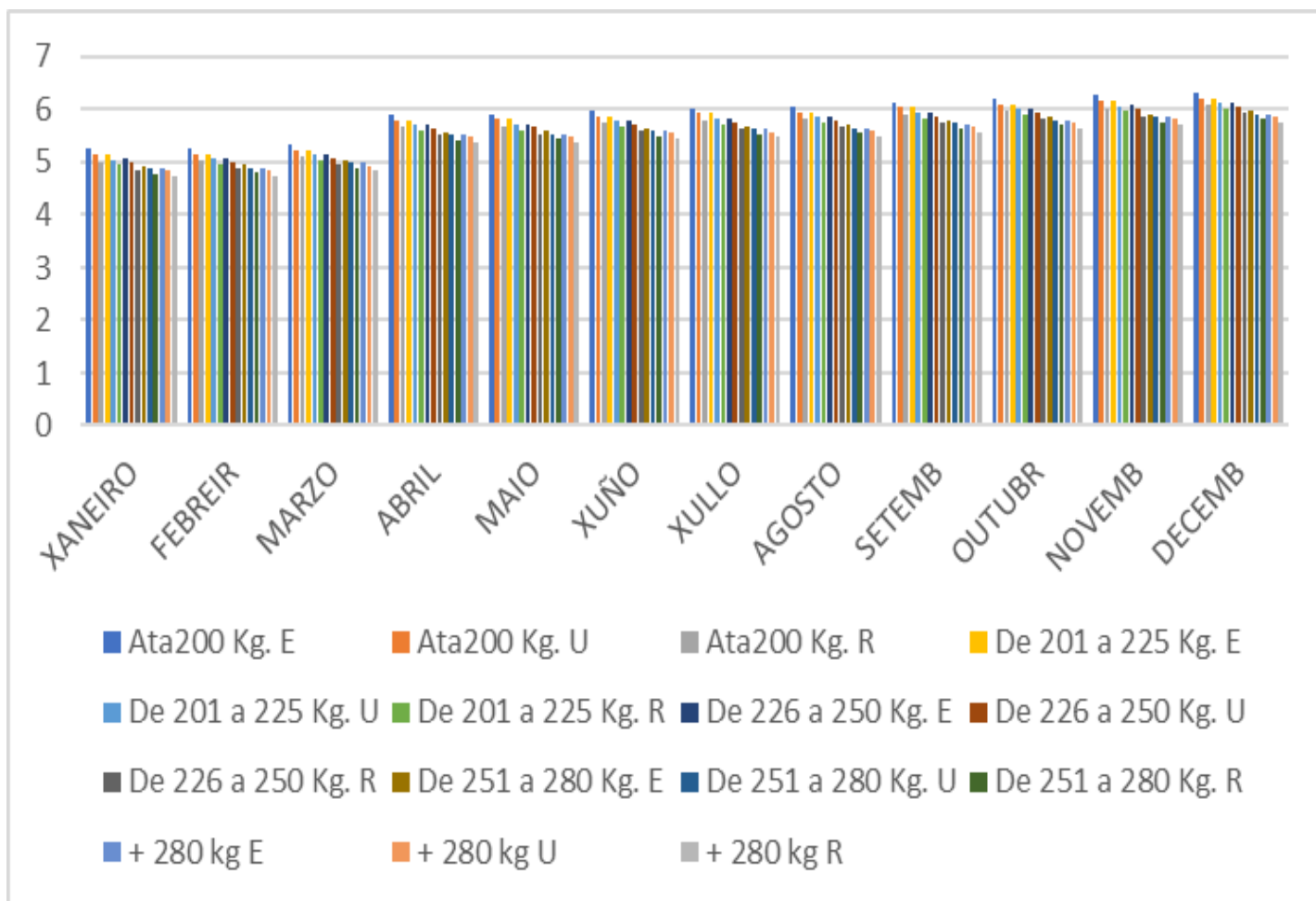
Prezos medios Kg. canal

Mercado Nacional de Gando – MEMORIA 2022



**INDICACION XEOGRAFICA PROTEXIDA “Tenreira GALEGA”
FEMIA “Tenreira GALEGA” SUPREMA
Prezos medios Kg. canal**

Mercado Nacional de Gando – MEMORIA 2022



INDICACION XEOGRAFICA PROTEXIDA “Tenreira GALEGA”
MACHO “Tenreira GALEGA” SUPREMA
Prezos medios Kg. Canal
Mercado Nacional de Gando – MEMORIA 2022

MERCADO NACIONAL - SANTIAGO DE COMPOSTELA**DESTINO GANDO VACÚN**

C.AUTÓNOMA	MENOR	MEDIANO	GRANDE	TOTAL
ARAGÓN	6.313			6.313
ASTURIAS	1.792	172	55	2.019
CANTABRIA			126	126
CASTILLA-LEON	18.223	16	312	18.551
CASTILLA-LA MANCHA	6.168			6.168
CATALUÑA	7.642	38	2	7.682
EXTREMADURA	90	7	285	382
MADRID	10			10
NAVARRA E P.VASCO	217			217
LA RIOJA	3.645			3.645
TOTAL GALICIA	27.122	6.211	7.800	41.133
TOTAL FÓRA DE GALICIA	44.100	233	780	45.113
CONCORRENCIA TOTAL	71.222	6.444	8.580	86.246