

**Mercado Nacional de Gando – MEMORIA 2021**

## ÍNDICE

Introdución	3
Total número de cabezas e valores	4
<b>GANDO VACÚN</b>	<b>6-17</b>
Resumo	6
Becerras/as recría	7-8
Becerras/as abasto	9
Vacún maior abasto	10
Vacún maior vida	11-12
Concorrenza vacún	13
Gráficas concorrenza e valores 2021	14-15
Gráficas concorrenza e valores 2007-2021	16-17
<b>GANDO OVINO-CAPRINO, PORCINO E EQUINO</b>	<b>18-21</b>
Ovino-caprino	19
Equino	20
Porcino	21
<b>XUNTA DE PREZOS</b>	<b>22-42</b>
Prezos medios becerras/os de recría	23-31
Descostrados (1 mes)	23-25
Rubia galega	23
Cruces industriais	24
Frisona	25
Lactantes (1-2 meses, ata 90 kg)	26-28
Rubia galega	26
Cruces industriais	27
Frisona	28
Destetadas/os (2-3,5 meses, ata 140 kg)	29-31
Rubia galega	29
Cruces industriais	30
Frisona	31
Prezos medios do vacún de abasto	32-36
Becerras/os < 300 kg en vivo	32
Becerras/os > 300 kg en vivo	33
Anellos	34
Vacún menor	35
Vacún maior	36
Indicación Xeográfica Protexida (IXP) “Tenreira Galega”	37-38
IXP “Tenreira Galega” Suprema	39-40
Gráficas IXP “Tenreira Galega”	41-44
Destino do gando vacún por comunidades autónomas	45

## INTRODUCCIÓN

Durante o ano 2021 rexistrouse unha afluencia total de gando ao noso recinto feiral de 94.672 reses. A maior parte deste total corresponde ao gando vacún, que suma 94.615 cabezas: 77.125 de vacún menor, 8.267 de mediano e 9.223 de vacún maior de abasto e para vida. As restantes 57 reses son de gando equino (sete) e de porcino (50).

Se comparamos estas cifras coas de 2020 resulta que a concorrencia total de gando deste ano foi superior á do 2020 en 18.712 reses, o que representa unha subida do 24,63 %. Distribuída esta cantidade por tipos de gando, vemos que a afluencia de vacún aumentou un 24,98 % (18.912 reses máis). A concorrencia de gando equino foi de novo insignificante, debido a que este ano tamén se suspenderon as feiras monográficas das festas da Ascensión e do Apóstolo; baixou a afluencia de gando porcino (203 reses menos que no 2020); respecto do gando ovino-caprino, que adoita concorrer tamén ás feiras equinas, non se rexistrou ningunha afluencia no 2021.

En canto ao destino do gando vacún, saíron cara ás explotacións e matadoiros da Comunidade Autónoma de Galicia un total de 45.837 animais (29.248 de vacún menor, 7.751 de mediano e 8.838 de vacún maior de abasto e para vida). Con destino a outras comunidades autónomas saíron en total 48.778 reses de gando vacún, a maioría delas para recría (47.877 animais). Destas comunidades, o destino maioritario represéntao Castilla-León, que recibiu un total de 18.974 animais para recría, seguida de Aragón con 8.637 reses do mesmo tipo de gando.

Polo que atinxe ao valor económico da actividade gandeira comercial, este ano alcanza a cifra global de 29.698.633 €, cantidade superior á do 2020 en 5.713.000 €. O volume económico da actividade predominante no noso mercado –comercio do gando vacún-, chegou a 29.687.075 €, cantidade superior á do ano 2020 en 5.750.178 €.

Durante o ano 2021 tamén se celebraron no recinto feiral eventos de carácter educativo e lúdico, aínda que moitos menos do que viña sendo habitual, debido á situación de pandemia na que aínda nos encontramos. Unicamente tiveron lugar os seguintes:

- Dous cribados de contaxios por COVID-19 os días 30 e 31 de xaneiro e 6 e 7 de febreiro.
- Probas de selección de persoal municipal, días 16 e 18 de marzo, 19 de abril e día 11 de maio.
- Probas de selección de persoal para o Parlamento de Galicia, días 23 e 24 de abril e días 21 e 22 de maio.
- Probas de selección de persoal para a Dirección Xeral da Función Pública de Galicia, os días 2 a 5 de xullo.
- Oficina e parque de asistencia do Súper Campionato de España de Rallies, días 3 a 6 de xuño.
- Recepción e limpeza dos vehículos da edición-2021 da Volta Ciclista a España.
- Catro edicións do Salón do automóbil nos meses de febreiro, maio, outubro e decembro.

**MERCADO NACIONAL - SANTIAGO DE COMPOSTELA****TOTAL NÚMERO DE CABEZAS E VALORES**

	<b>VACÚN</b>	<b>OVINO - CAPRINO</b>	<b>EQUINO</b>	<b>PORCINO</b>	<b>TOTAL</b>
<b>NÚMERO DE CABEZAS 2021</b>	<b>94.615</b>		<b>7</b>	<b>50</b>	<b>94.672</b>
<b>NÚMERO DE CABEZAS 2020</b>	<b>75.703</b>		<b>4</b>	<b>253</b>	<b>75.960</b>
<b>VARIACIÓN 2021/2020 número de cabezas</b>	<b>+ 18.912</b>		<b>+ 3</b>	<b>- 203</b>	<b>+ 18.712</b>
<b>VARIACIÓN % 2021/2020</b>	<b>+ 24,98</b>		<b>+ 75</b>	<b>- 80,24</b>	<b>+ 24,63</b>
<b>VALOR CONCORRENCIA 2021</b>	<b>29.687.075</b>		<b>3.800</b>	<b>7.758</b>	<b>29.698.633</b>
<b>VALOR CONCORRENCIA 2020</b>	<b>23.936.897</b>		<b>2.100</b>	<b>46.636</b>	<b>23.985.633</b>
<b>VARIACIÓN 2021/2020 Valor da concorrência</b>	<b>+ 5.750.178</b>		<b>+ 1.700</b>	<b>- 38.878</b>	<b>+ 5.713.000</b>
<b>VARIACIÓN % 2021/2020</b>	<b>+ 19,37</b>		<b>+ 44,74</b>	<b>- 501,13</b>	<b>+ 19,24</b>

**Mercado Nacional de Gando – MEMORIA 2021**

# GANDO VACÚN

**MERCADO NACIONAL - SANTIAGO DE COMPOSTELA****RESUMO DE GANDO VACÚN**

<b>ANO 2021</b>	<b>BECERROS RECRÍA</b>	<b>BECERROS ABASTO</b>	<b>MAIOR ABASTO E VIDA</b>	<b>TOTAL</b>
<b>NÚMERO DE CABEZAS</b>	<b>77.125</b>	<b>8.267</b>	<b>9.223</b>	<b>94.615</b>
<b>NÚMERO DE CABEZAS MEDIO SEMANAL</b>	<b>1.483</b>	<b>159</b>	<b>177</b>	<b>1.820</b>
<b>PREZO MEDIO</b>	<b>213</b>	<b>823</b>	<b>700</b>	<b>314</b>
<b>VALOR DA CONCORRENCIA</b>	<b>16.427.625</b>	<b>6.803.741</b>	<b>6.455.709</b>	<b>29.687.075</b>

**MERCADO NACIONAL - SANTIAGO DE COMPOSTELA****BECERROS DE RECRÍA**

<b>ANO 2021</b>	<b>NÚMERO DE CABEZAS</b>	<b>PREZO MEDIO (€/ud)</b>	<b>VALOR CONCORRENCIA</b>
<b>XANEIRO</b>	7.313	207	1.513.791
<b>FEBREIRO</b>	6.198	207	1.282.986
<b>MARZO</b>	7.523	207	1.557.261
<b>ABRIL</b>	5.988	206	1.233.528
<b>MAIO</b>	5.759	211	1.215.149
<b>XUÑO</b>	7.546	214	1.614.844
<b>XULLO</b>	5.933	215	1.275.595
<b>AGOSTO</b>	5.477	213	1.166.601
<b>SETEMBRO</b>	7.990	213	1.701.870
<b>OUTUBRO</b>	5.829	216	1.259.064
<b>NOVEMBRO</b>	5.735	221	1.267.435
<b>DECEMBRO</b>	5.834	226	1.318.484
<b>TOTAL</b>	<b>77.125</b>	<b>213</b>	<b>16.427.625</b>

**MERCADO NACIONAL - SANTIAGO DE COMPOSTELA****BECERROS DE RECRÍA**

ANO 2021	MENORES DE 2 MESES			MAIORES DE 2 MESES		
	NÚMERO DE CABEZAS	PREZO MEDIO (€/u)	VALOR CONCORRENCIA	NÚMERO DE CABEZAS	PREZO MEDIO (€/u)	VALOR CONCORRENCIA
XANEIRO	5.209	182	948.038	2.104	268,894	565.753
FEBREIRO	4.735	182	861.770	1.463	287,912	421.216
MARZO	5.547	182	1.009.554	1.976	277,180	547.707
ABRIL	4.353	180	783.540	1.635	275,222	449.988
MAIO	4.277	187	799.799	1.482	280,263	415.350
XUÑO	5.648	191	1.078.768	1.898	282,442	536.076
XULLO	4.392	192	843.264	1.541	280,552	432.331
AGOSTO	4.037	189	762.993	1.440	280,283	403.608
SETEMBRO	6.084	188	1.143.792	1.906	292,801	558.078
OUTUBRO	4.395	191	839.445	1.434	292,620	419.619
NOVEMBRO	4.544	197	895.168	1.191	312,567	372.267
DECEMBRO	4.621	202	933.442	1.213	317,430	385.042
<b>TOTAL</b>	<b>57.842</b>	<b>189</b>	<b>10.932.138</b>	<b>19.283</b>	<b>284,99</b>	<b>5.495.487</b>



**MERCADO NACIONAL - SANTIAGO DE COMPOSTELA****BECERROS DE ABASTO**

<b>ANO 2021</b>	<b>NÚMERO DE CABEZAS</b>	<b>PREZO MEDIO (€/ud)</b>	<b>VALOR CONCORRENCIA</b>
<b>XANEIRO</b>	578	819	473.382
<b>FEBREIRO</b>	528	808	426.624
<b>MARZO</b>	734	806	591.604
<b>ABRIL</b>	572	803	459.316
<b>MAIO</b>	581	813	472.353
<b>XUÑO</b>	787	821	646.127
<b>XULLO</b>	708	826	584.808
<b>AGOSTO</b>	648	832	539.136
<b>SETEMBRO</b>	870	842	732.540
<b>OUTUBRO</b>	764	837	639.468
<b>NOVEMBRO</b>	727	836	607.772
<b>DECEMBRO</b>	770	837	644.490
<b>TOTAL</b>	<b>8.267</b>	<b>823</b>	<b>6.803.741</b>

**MERCADO NACIONAL - SANTIAGO DE COMPOSTELA****VACÚN MAIOR DE ABASTO**

<b>ANO 2021</b>	<b>NÚMERO DE CABEZAS</b>	<b>PREZO MEDIO (€/ud)</b>	<b>VALOR CONCORRENCIA</b>
<b>XANEIRO</b>	607	642	389.694
<b>FEBREIRO</b>	523	626	327.398
<b>MARZO</b>	780	664	517.920
<b>ABRIL</b>	633	687	434.871
<b>MAIO</b>	672	691	464.352
<b>XUÑO</b>	819	684	560.196
<b>XULLO</b>	680	681	463.080
<b>AGOSTO</b>	666	679	452.214
<b>SETEMBRO</b>	976	685	668.560
<b>OUTUBRO</b>	765	713	545.445
<b>NOVEMBRO</b>	810	713	577.530
<b>DECEMBRO</b>	809	711	575.199
<b>TOTAL</b>	<b>8.740</b>	<b>681</b>	<b>5.951.940</b>

<b>MERCADO NACIONAL - SANTIAGO DE COMPOSTELA</b>			
<b>TOTAL VACÚN MAIOR VIDA</b>			
<b>ANO 2021</b>	<b>NÚMERO DE CABEZAS</b>	<b>PREZO MEDIO (€/kg)</b>	<b>VALOR CONCORRENCIA</b>
<b>XANEIRO</b>	44	1.255	55.220
<b>FEBREIRO</b>	36	856	30.816
<b>MARZO</b>	52	942	48.984
<b>ABRIL</b>	32	1.013	32.416
<b>MAIO</b>	48	896	43.008
<b>XUÑO</b>	51	1.051	53.601
<b>XULLO</b>	34	1.082	36.788
<b>AGOSTO</b>	36	1.056	38.016
<b>SETEMBRO</b>	60	1.042	62.520
<b>OUTUBRO</b>	38	1.026	38.988
<b>NOVEMBRO</b>	27	1.296	34.992
<b>DECEMBRO</b>	25	996	24.900
<b>TOTAL</b>	<b>483</b>	<b>1.043</b>	<b>503.769</b>

**MERCADO NACIONAL - SANTIAGO DE COMPOSTELA****VACÚN MAIOR DE VIDA**

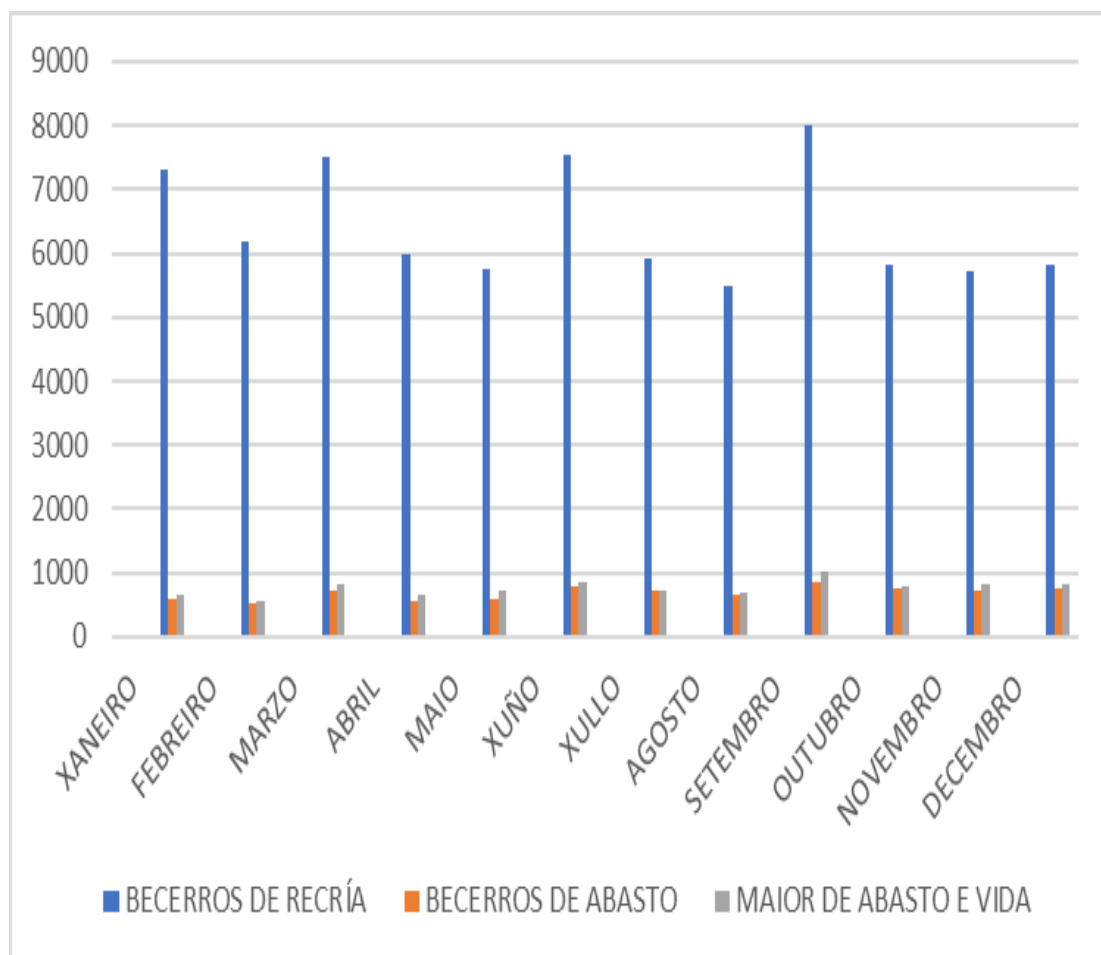
ANO 2021	FRISONAS			RUBIA GALEGA E OUTRAS		
	NÚMERO DE CABEZAS	PREZO MEDIO (€/ud)	VALOR CONCORRENCIA	NÚMERO DE CABEZAS	PREZO MEDIO (€/ud)	VALOR CONCORRENCIA
XANEIRO	11	1.200	13.200	33	1.273,333	42.020
FEBREIRO	3	900	2.700	33	852	28.116
MARZO	5	1.000	5.000	47	935,829	43.984
ABRIL	4	800	3.200	28	1.043,429	29.216
MAIO	8	850	6.800	40	905,2	36.208
XUÑO	9	1.022	9.198	42	1.057,214	44.403
XULLO	-	-	-	34	1.082	36.800
AGOSTO	-	-	-	36	1.056	38.016
SETEMBRO	9	1.044	9.396	51	1.041,255	53.104
OUTUBRO	3	967	2.901	35	1.031	36.099
NOVEMBRO	3	900	2.700	24	1.345,5	32.292
DECEMBRO	5	900	4.500	20	1.020	20.400
<b>TOTAL</b>	<b>60</b>	<b>958</b>	<b>57.480</b>	<b>423</b>	<b>1.046,716</b>	<b>442.761</b>

**MERCADO NACIONAL - SANTIAGO DE COMPOSTELA****CONCORRENCIA GANDO VACÚN**

<b>ANO 2021</b>	<b>BECERROS DE RECRÍA</b>	<b>BECERROS DE ABASTO</b>	<b>MAIOR DE ABASTO E VIDA</b>
<b>XANEIRO</b>	7.313	578	651
<b>FEBREIRO</b>	6.198	528	559
<b>MARZO</b>	7.523	734	832
<b>ABRIL</b>	5.988	572	665
<b>MAIO</b>	5.759	581	720
<b>XUÑO</b>	7.546	787	870
<b>XULLO</b>	5.933	708	714
<b>AGOSTO</b>	5.477	648	702
<b>SETEMBRO</b>	7.990	870	1.036
<b>OUTUBRO</b>	5.829	764	803
<b>NOVEMBRO</b>	5.735	727	837
<b>DECEMBRO</b>	5.834	770	834
<b>TOTAL</b>	<b>77.125</b>	<b>8.267</b>	<b>9.223</b>

## MERCADO NACIONAL DE GANDO – SANTIAGO DE COMPOSTELA

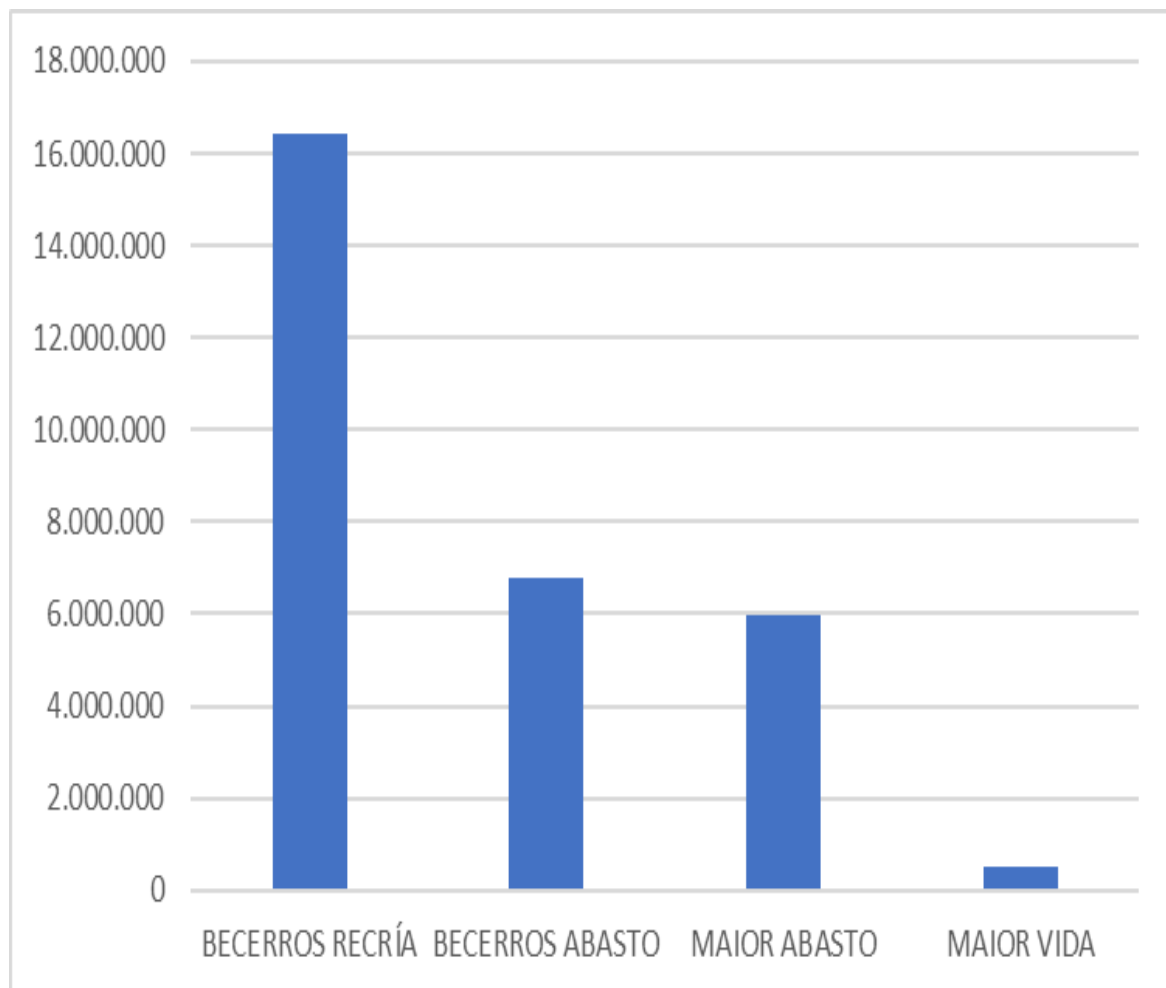
### CONCORRENCIA GANDO VACÚN 2021



### Mercado Nacional de Gando – MEMORIA 2021

**MERCADO NACIONAL DE GANDO – SANTIAGO DE COMPOSTELA**

**VALOR DA CONCORRENCIA DO GANDO VACÚN 2021**



**Mercado Nacional de Gando – MEMORIA 2021**

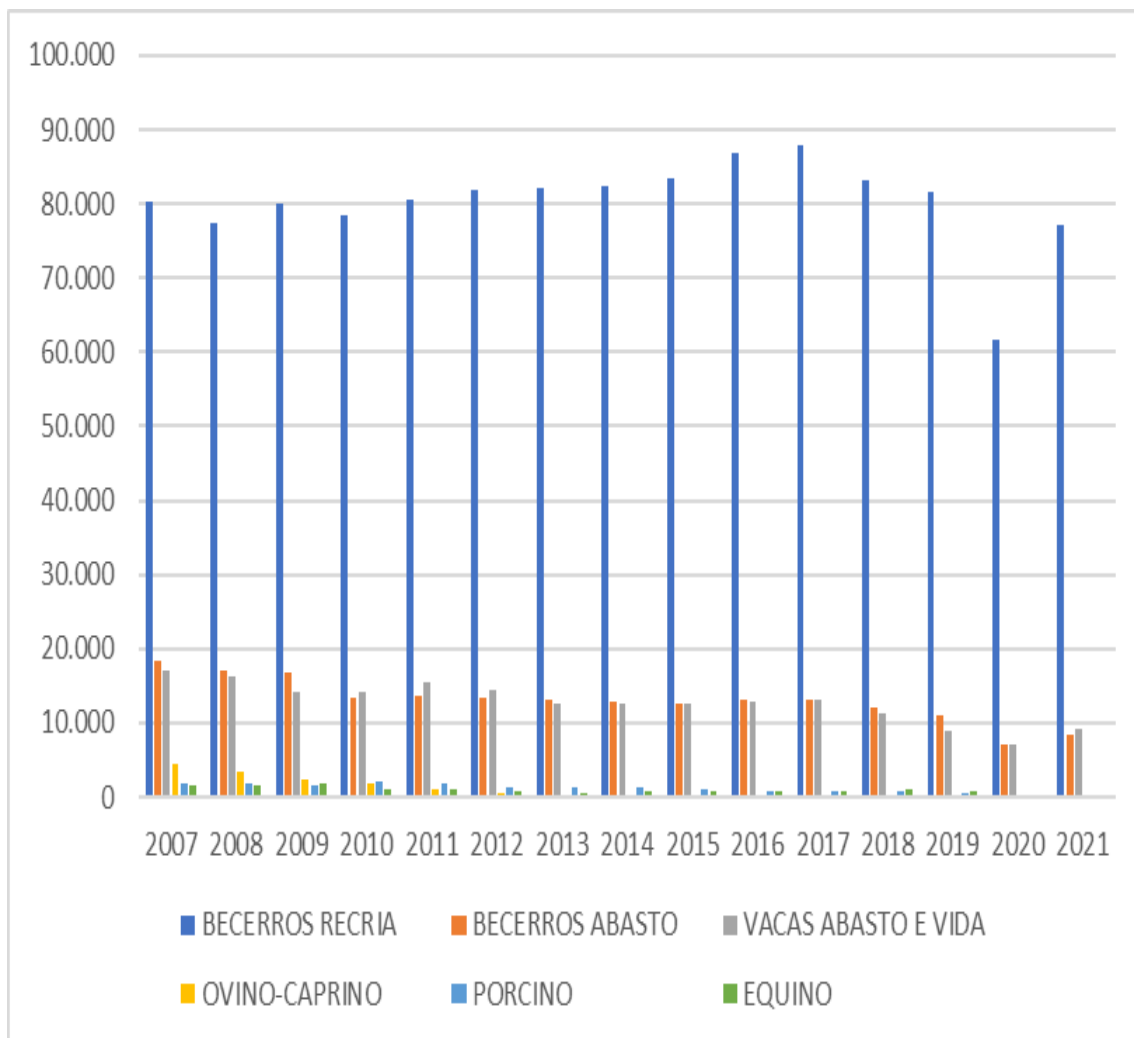
**MERCADO NACIONAL DE GANDO - SANTIAGO DE COMPOSTELA****TOTAL NÚMERO DE CABEZAS E VALORES**

	VACÚN			OUTRAS ESPECIES			TOTAL
	BECERROS RECRÍA	BECERROS ABASTO	VACAS ABASTO E VIDA	OVINO-CAPRINO	PORCINO	EQUINO	
<b>2007</b>	80.205	18.474	16.991	4.574	1.732	1.498	<b>123.474</b>
<b>2008</b>	77.485	17.072	16.356	3.517	1.801	1.670	<b>117.901</b>
<b>2009</b>	79.964	16.659	14.171	2.296	1.488	1.915	<b>116.493</b>
<b>2010</b>	78.353	13.322	14.122	1.907	1.966	1.086	<b>110.756</b>
<b>2011</b>	80.521	13.749	15.421	982	1.752	961	<b>113.386</b>
<b>2012</b>	81.890	13.429	14.319	487	1.296	895	<b>112.316</b>
<b>2013</b>	82.005	13.089	12.623	364	1.277	428	<b>109.786</b>
<b>2014</b>	82.332	12.864	12.572	294	1.192	886	<b>110.140</b>
<b>2015</b>	83.521	12.706	12.618	144	1.033	830	<b>110.852</b>
<b>2016</b>	86.752	13.231	12.802	86	890	774	<b>114.535</b>
<b>2017</b>	87.842	13.107	13.202	81	789	895	<b>115.916</b>
<b>2018</b>	83.163	12.055	11.316	42	682	975	<b>108.233</b>
<b>2019</b>	81.591	11.046	8.800	59	602	798	<b>102.896</b>
<b>2020</b>	61.608	7.149	6.946		253	4	<b>75.960</b>
<b>2021</b>	77.125	8.267	9.223		50	7	<b>94.672</b>

**Mercado Nacional de Gando – MEMORIA 2021**



**MERCADO NACIONAL DE GANDO – SANTIAGO DE COMPOSTELA  
CONCORRENCIA 2007/2021**



**Mercado Nacional de Gando – MEMORIA 2021**

# GANDO OVINO/CAPRINO EQUINO E PORCINO

Mercado Nacional de Gando – MEMORIA 2021

<b>MERCADO NACIONAL DE GANDO - SANTIAGO DE COMPOSTELA GANDO OVINO – CAPRINO</b>			
2021			
	<b>NÚMERO DE CABEZAS</b>	<b>PREZO MEDIO</b>	<b>VALOR CONCORRENCIA</b>
<b>XANEIRO</b>	-	-	-
<b>FEBREIRO</b>	-	-	-
<b>MARZO</b>	-	-	-
<b>ABRIL</b>	-	-	-
<b>MAIO</b>	-	-	-
<b>XUÑO</b>	-	-	-
<b>XULLO</b>	-	-	-
<b>AGOSTO</b>	-	-	-
<b>SETEMBRO</b>	-	-	-
<b>OUTUBRO</b>	-	-	-
<b>NOVEMBRO</b>	-	-	-
<b>DECEMBRO</b>	-	-	-
<b>TOTAL 2021</b>			

**Mercado Nacional de Gando – MEMORIA 2021**

**MERCADO NACIONAL DE GANDO - SANTIAGO DE COMPOSTELA  
GANDO EQUINO E ASNAL**

2021	VIDA			ABASTO		
	NÚMERO DE CABEZAS	PREZO MEDIO	VALOR CONCORRENCIA	NÚMERO DE CABEZAS	PREZO MEDIO	VALOR CONCORRENCIA
XANEIRO	-	-	-	1	1.500	1.500
FEBREIRO	-	-	-	1	300	300
MARZO	-	-	-	-	-	-
ABRIL	-	-	-	-	-	-
MAIO	-	-	-	-	-	-
XUÑO	-	-	-	-	-	-
XULLO	-	-	-	-	-	-
AGOSTO	-	-	-	-	-	-
SETEMBRO	-	-	-	-	-	-
OUTUBRO	-	-	-	-	-	-
NOVEMBRO	-	-	-	1	400	400
DECEMBRO	-	-	-	4	400	1.600
<b>TOTAL 2021</b>				<b>7</b>	<b>543</b>	<b>3.800</b>

**MERCADO NACIONAL DE GANDO - SANTIAGO DE COMPOSTELA  
GANDO PORCINO**

2021	LEITONS			CEBADOS		
	NÚMERO DE CABEZAS	PREZO MEDIO	VALOR CONCORRENCIA	NÚMERO DE CABEZAS	PREZO MEDIO	VALOR CONCORRENCIA
XANEIRO	1	100	100	5	150	750
FEBREIRO	-	-	-	16	150	2.400
MARZO	-	-	-	-	-	-
ABRIL	-	-	-	-	-	-
MAIO	-	-	-	-	-	-
XUÑO	-	-	-	-	-	-
XULLO	-	-	-	-	-	-
AGOSTO	-	-	-	-	-	-
SETEMBRO	-	-	-	-	-	-
OUTUBRO	-	-	-	-	-	-
NOVEMBRO	-	-	-	14	161	2.254
DECEMBRO	-	-	-	14	161	2.254
<b>TOTAL 2021</b>	<b>1</b>	<b>100</b>	<b>100</b>	<b>49</b>	<b>156,29</b>	<b>7.658</b>

## XUNTA DE PREZOS

Mercado Nacional de Gando – MEMORIA 2021

**MERCADO NACIONAL DE GANDO - SANTIAGO DE COMPOSTELA  
XUNTA DE PREZOS  
PREZOS MEDIOS BECERROS DE RECRÍA**

ANO 2021	RUBIA GALEGA - Descostrados (1 mes)							
	FEMIAS				MACHOS			
	EXTRA	BOA	REGULAR	INFERIOR	EXTRA	BOA	REGULAR	INFERIOR
XANEIRO	240	180	80	---	375	320	180	95
FEBREIRO	240	180	80	---	375	320	180	95
MARZO	240	180	80	---	375	320	180	95
ABRIL	240	176	76	---	375	316	176	91
MAIO	240	175	75	---	375	315	175	90
XUÑO	240	175	75	---	375	315	175	90
XULLO	240	175	75	---	375	315	175	90
AGOSTO	240	175	75	---	375	315	175	90
SETEMBRO	240	175	75	---	375	315	175	90
OUTUBRO	240	175	75	-	375	315	175	90
NOVEMBRO	240	175	75	----	375	315	175	90
DECEMBRO	240	175	75	-	375	315	175	90
<b>PREZOS MEDIOS</b>	<b>240</b>	<b>176</b>	<b>76</b>	<b>-</b>	<b>375</b>	<b>316</b>	<b>176</b>	<b>91</b>

**MERCADO NACIONAL DE GANDO - SANTIAGO DE COMPOSTELA**  
**XUNTA DE PREZOS**  
**PREZOS MEDIOS BECERROS DE RECRÍA**

ANO 2021	CRUCES INDUS - Descostrados (1 mes)							
	FEMIAS				MACHOS			
	EXTRA	BOA	REGULAR	INFERIOR	EXTRA	BOA	REGULAR	INFERIOR
XANEIRO	185	135	35	--	350	250	140	55
FEBREIRO	185	135	35	---	350	250	140	55
MARZO	185	135	35	---	350	250	140	55
ABRIL	185	135	35	---	348	248	138	53
MAIO	195	145	45	10	355	255	145	60
XUÑO	195	145	45	10	355	255	145	60
XULLO	200	150	50	15	360	260	150	65
AGOSTO	200	150	50	15	360	260	150	65
SETEMBRO	203	153	53	18	363	263	153	68
OUTUBRO	211	161	61	26	371	271	161	76
NOVEMBRO	219	169	69	34	379	279	169	84
DECEMBRO	226	176	76	41	386	286	176	91
<b>PREZOS MEDIOS</b>	<b>199</b>	<b>149</b>	<b>49</b>	<b>14</b>	<b>361</b>	<b>261</b>	<b>151</b>	<b>66</b>



**MERCADO NACIONAL DE GANDO - SANTIAGO DE COMPOSTELA**  
**XUNTA DE PREZOS**  
**PREZOS MEDIOS BECERROS DE RECRÍA**

ANO 2021	FRISÓN - Descostrados (1 mes)							
	FEMIAS				MACHOS			
	EXTRA	BOA	REGULAR	INFERIOR	EXTRA	BOA	REGULAR	INFERIOR
XANEIRO	15	----	---	---	110	75	30	---
FEBREIRO	15	---	---	---	110	75	30	---
MARZO	15	---	---	---	110	75	30	---
ABRIL	15	---	---	---	110	71	26	---
MAIO	28	23	18	13	123	83	38	13
XUÑO	40	35	30	25	135	95	50	25
XULLO	38	31	26	21	132	91	46	21
AGOSTO	35	24	19	15	130	84	39	15
SETEMBRO	31	16	11	11	126	76	31	11
OUTUBRO	30	15	10	10	125	75	30	10
NOVEMBRO	40	25	18	18	135	85	38	18
DECEMBRO	50	35	20	20	145	95	40	20
<b>PREZOS MEDIOS</b>	<b>29</b>	<b>26</b>	<b>19</b>	<b>17</b>	<b>124</b>	<b>82</b>	<b>36</b>	<b>17</b>

**MERCADO NACIONAL DE GANDO - SANTIAGO DE COMPOSTELA  
XUNTA DE PREZOS  
PREZOS MEDIOS BECERROS DE RECRÍA**

ANO 2021	RUBIA GALEGA - Lactantes (1-2 meses ata 90 Kg)							
	FEMIAS				MACHOS			
	EXTRA	BOA	REGULAR	INFERIOR	EXTRA	BOA	REGULAR	INFERIOR
<b>XANEIRO</b>	255	225	165	45	405	350	270	150
<b>FEBREIRO</b>	255	225	165	45	405	350	270	150
<b>MARZO</b>	255	225	165	45	405	350	270	150
<b>ABRIL</b>	255	221	161	41	405	346	266	146
<b>MAIO</b>	255	220	160	40	405	345	265	145
<b>XUÑO</b>	255	220	160	40	405	345	265	145
<b>XULLO</b>	255	220	160	40	405	345	265	145
<b>AGOSTO</b>	255	220	160	40	405	345	265	145
<b>SETEMBRO</b>	255	220	160	40	405	345	265	145
<b>OUTUBRO</b>	255	220	160	40	405	345	265	145
<b>NOVEMBRO</b>	255	220	160	40	405	345	265	145
<b>DECEMBRO</b>	255	220	160	40	405	345	265	145
<b>PREZOS MEDIOS</b>	<b>255</b>	<b>221</b>	<b>161</b>	<b>41</b>	<b>405</b>	<b>346</b>	<b>266</b>	<b>146</b>

**MERCADO NACIONAL DE GANDO - SANTIAGO DE COMPOSTELA**  
**XUNTA DE PREZOS**  
**PREZOS MEDIOS BECERROS DE RECRÍA**

ANO 2021	CRUCES INDUS - Lactantes (1-2 meses ata 90 Kg)							
	FEMIAS				MACHOS			
	EXTRA	BOA	REGULAR	INFERIOR	EXTRA	BOA	REGULAR	INFERIOR
XANEIRO	230	190	120	---	405	340	250	145
FEBREIRO	230	190	120	---	405	340	250	145
MARZO	230	190	120	---	405	340	250	145
ABRIL	230	190	120	-	405	336	246	141
MAIO	240	200	130	70	415	345	255	150
XUÑO	240	200	130	70	415	345	255	150
XULLO	245	205	135	75	420	350	260	155
AGOSTO	245	205	135	75	420	350	260	155
SETEMBRO	248	208	138	78	423	353	263	158
OUTUBRO	256	216	146	86	431	361	271	166
NOVEMBRO	264	224	154	94	439	369	279	174
DECEMBRO	271	231	161	101	446	376	286	181
<b>PREZOS MEDIOS</b>	<b>224</b>	<b>204</b>	<b>134</b>	<b>81</b>	<b>419</b>	<b>350</b>	<b>260</b>	<b>155</b>

**MERCADO NACIONAL DE GANDO - SANTIAGO DE COMPOSTELA**  
**XUNTA DE PREZOS**  
**PREZOS MEDIOS BECERROS DE RECRÍA**

ANO 2021	FRISÓN - Lactantes (1-2 meses ata 90 Kg)							
	FEMIAS				MACHOS			
	EXTRA	BOA	REGULAR	INFERIOR	EXTRA	BOA	REGULAR	INFERIOR
XANEIRO	35	5	---	---	135	110	50	---
FEBREIRO	35	5	---	---	135	110	50	---
MARZO	35	5	---	---	135	110	50	---
ABRIL	35	5	---	---	137	109	49	--
MAIO	45	20	15	10	150	120	60	10
XUÑO	55	30	25	20	160	130	70	20
XULLO	53	26	21	16	158	126	66	16
AGOSTO	50	20	15	10	155	120	60	10
SETEMBRO	46	16	11	6	151	116	56	6
OUTUBRO	45	15	10	5	150	115	55	5
NOVEMBRO	55	25	18	13	160	125	63	13
DECEMBRO	65	35	20	15	170	135	65	15
<b>PREZOS MEDIOS</b>	<b>46</b>	<b>17</b>	<b>17</b>	<b>12</b>	<b>150</b>	<b>119</b>	<b>58</b>	<b>12</b>

**MERCADO NACIONAL DE GANDO - SANTIAGO DE COMPOSTELA  
XUNTA DE PREZOS  
PREZOS MEDIOS BECERROS DE RECRÍA**

ANO 2021	RUBIA GALEGA - Destetados (2-3'5 meses ata 140 Kg)							
	FEMIAS				MACHOS			
	EXTRA	BOA	REGULAR	INFERIOR	EXTRA	BOA	REGULAR	INFERIOR
XANEIRO	280	245	160	60	455	405	310	180
FEBREIRO	280	245	160	60	455	405	310	180
MARZO	280	245	160	60	455	405	310	180
ABRIL	280	245	160	60	455	405	310	180
MAIO	280	245	160	60	455	405	310	180
XUÑO	280	245	160	60	455	405	310	180
XULLO	280	245	160	60	455	405	310	180
AGOSTO	280	245	160	60	455	405	310	180
SETEMBRO	280	245	160	60	455	405	310	180
OUTUBRO	280	245	160	60	455	405	310	180
NOVEMBRO	280	245	160	60	455	405	310	180
DECEMBRO	280	245	160	60	455	405	310	180
<b>PREZOS MEDIOS</b>	<b>280</b>	<b>245</b>	<b>160</b>	<b>60</b>	<b>455</b>	<b>405</b>	<b>310</b>	<b>180</b>

**MERCADO NACIONAL DE GANDO - SANTIAGO DE COMPOSTELA  
XUNTA DE PREZOS  
PREZOS MEDIOS BECERROS DE RECRÍA**

ANO 2021	CRUCES INDUS - Destetados (2-3'5 meses ata 140 Kg)							
	FEMIAS				MACHOS			
	EXTRA	BOA	REGULAR	INFERIOR	EXTRA	BOA	REGULAR	INFERIOR
XANEIRO	210	185	115	40	380	295	240	140
FEBREIRO	210	185	115	40	380	295	240	140
MARZO	210	185	115	40	380	295	240	140
ABRIL	210	185	115	40	380	295	240	140
MAIO	210	185	115	40	380	295	240	140
XUÑO	210	185	115	40	380	295	240	140
XULLO	215	190	120	45	385	300	245	145
AGOSTO	215	190	120	45	385	300	245	145
SETEMBRO	218	193	123	48	388	303	248	148
OUTUBRO	226	201	131	56	396	311	256	156
NOVEMBRO	234	209	139	64	404	319	264	164
DECEMBRO	241	216	146	71	411	326	271	171
<b>PREZOS MEDIOS</b>	<b>217</b>	<b>192</b>	<b>122</b>	<b>47</b>	<b>387</b>	<b>302</b>	<b>247</b>	<b>147</b>

**MERCADO NACIONAL DE GANDO - SANTIAGO DE COMPOSTELA**  
**XUNTA DE PREZOS**  
**PREZOS MEDIOS BECERROS DE RECRÍA**

ANO 2021	FRISÓN - Destetados (2-3'5 meses ata140 Kg)							
	FEMIAS				MACHOS			
	EXTRA	BOA	REGULAR	INFERIOR	EXTRA	BOA	REGULAR	INFERIOR
XANEIRO	-	-	-	-	-	-	-	-
FEBREIRO	-	-	-	-	-	-	-	-
MARZO	-	-	-	-	-	-	-	-
ABRIL	-	-	-	-	-	-	-	-
MAIO	-	-	-	-	-	-	-	-
XUÑO	-	-	-	-	-	-	-	-
XULLO	-	-	-	-	-	-	-	-
AGOSTO	-	-	-	-	-	-	-	-
SETEMBRO	-	-	-	-	-	-	-	-
OUTUBRO	-	-	-	-	-	-	-	-
NOVEMBRO	-	-	-	-	-	-	-	-
DECEMBRO	-	-	-	-	-	-	-	-
PREZOS MEDIOS	-	-	-	-	-	-	-	-

**MERCADO NACIONAL DE GANDO - SANTIAGO DE COMPOSTELA**  
**XUNTA DE PREZOS**  
**PREZOS MEDIOS BECERRAS/OS < 300 Kg/VIVO**

ANO 2021		S	E	U	R	O	P	PREZO MEDIO
XANEIRO	eur/Kg canal	5,13	5,03	4,78	4,28	3,13	2,38	4,26
	" vivo	3,19	3,02	2,73	2,35	1,49	1,05	2,51
FEBREIRO	eur/Kg canal	5,06	4,96	4,71	4,21	3,06	2,31	4,19
	" vivo	3,15	2,98	2,69	2,31	1,45	1,01	2,47
MARZO	eur/Kg canal	5,05	4,95	4,70	4,20	3,05	2,30	4,18
	" vivo	3,14	2,97	2,68	2,30	1,44	1	2,46
ABRIL	eur/Kg canal	5,02	4,92	4,67	4,18	3,03	2,28	4,16
	" vivo	3,13	2,96	2,67	2,29	1,43	0,99	2,45
MAIO	eur/Kg canal	5,13	5,03	4,78	4,28	3,12	2,38	4,26
	" vivo	3,19	3,02	2,73	2,35	1,49	1,05	2,51
XUÑO	eur/Kg canal	5,25	5,15	4,90	4,40	3,25	2,50	4,38
	" vivo	3,25	3,08	2,79	2,41	1,55	1,11	2,57
XULLO	eur/Kg canal	5,30	5,20	4,95	4,45	3,30	2,55	4,43
	" vivo	3,28	3,11	2,82	2,44	1,58	1,14	2,60
AGOSTO	eur/Kg canal	5,34	5,25	5,00	4,50	3,35	2,60	4,48
	" vivo	3,30	3,14	2,85	2,47	1,61	1,17	2,63
SETEMBRO	eur/Kg canal	5,38	5,33	5,08	4,58	3,43	2,70	4,55
	" vivo	3,33	3,19	2,90	2,52	1,66	1,23	2,68
OUTUBRO	eur/Kg canal	5,30	5,25	5,00	4,50	3,35	2,70	4,48
	" vivo	3,28	3,15	2,85	2,48	1,61	1,23	2,68
NOVEMBRO	eur/Kg canal	5,30	5,25	5,00	4,50	3,35	2,70	4,48
	" vivo	3,28	3,15	2,85	2,48	1,61	1,23	2,68
DECEMBRO	eur/Kg canal	5,30	5,25	5,00	4,50	3,35	2,70	4,48
	" vivo	3,28	3,15	2,85	2,48	1,61	1,23	2,68
PREZOS MEDIOS	eur/Kg canal	5,21	5,13	4,88	4,38	3,23	2,51	4,36



**MERCADO NACIONAL DE GANDO - SANTIAGO DE COMPOSTELA**  
**XUNTA DE PREZOS**  
**PREZOS MEDIOS BECERRAS/OS > 300 Kg/VIVO**

ANO 2021		S	E	U	R	O	P	PREZO MEDIO
XANEIRO	eur/Kg canal	4,51	4,30	4,10	3,80	2,95	2,13	4,00
	" vivo	2,84	2,63	2,40	2,11	1,47	***	2,36
FEBREIRO	eur/Kg canal	4,38	4,18	3,98	3,68	2,83	2,01	3,88
	" vivo	2,76	2,56	2,33	2,04	1,39	---	2,29
MARZO	eur/Kg canal	4,35	4,15	3,95	3,65	2,80	1,98	3,85
	" vivo	2,74	2,54	2,31	2,02	1,37	---	2,27
ABRIL	eur/Kg canal	4,33	4,13	3,93	3,63	2,78	1,96	3,83
	" vivo	2,73	2,53	2,30	2,01	1,36	---	2,26
MAIO	eur/Kg canal	4,40	4,20	4,00	3,70	2,85	2,03	3,90
	" vivo	2,77	2,57	2,34	2,05	1,40	---	2,30
XUÑO	eur/Kg canal	4,41	4,21	4,01	3,71	2,86	2,04	3,91
	" vivo	2,78	2,58	2,35	2,06	1,41	---	2,31
XULLO	eur/Kg canal	4,45	4,25	4,05	3,75	2,90	2,08	3,95
	" vivo	2,80	2,60	2,37	2,08	1,43	---	2,33
AGOSTO	eur/Kg canal	4,49	4,30	4,10	3,80	2,95	2,13	4,00
	" vivo	2,62	2,63	2,40	2,11	1,46	--	2,36
SETEMBRO	eur/Kg canal	4,55	4,40	4,20	3,90	3,05	2,23	4,09
	" vivo	2,86	2,69	2,46	2,17	1,52	---	2,41
OUTUBRO	eur/Kg canal	4,55	4,40	4,20	3,90	3,05	2,23	4,09
	" vivo	2,86	2,69	2,46	2,17	1,52	-	2,41
NOVEMBRO	eur/Kg canal	4,55	4,40	4,20	3,90	3,05	2,23	4,09
	" vivo	2,86	2,69	2,46	2,17	1,52	-	2,41
DECEMBRO	eur/Kg canal	4,55	4,40	4,20	3,90	3,05	2,23	4,09
	" vivo	2,86	2,69	2,46	2,17	1,52	-	2,41
PREZOS MEDIOS	eur/Kg canal	4,46	4,28	4,08	3,78	2,93	2,11	3,97
	" vivo	2,81	2,62	2,39	2,10	1,46	-	2,34

**MERCADO NACIONAL DE GANDO - SANTIAGO DE COMPOSTELA**  
**XUNTA DE PREZOS**  
**PREZOS MEDIOS ANELLOS**

ANO 2021		S	E	U	R	O	P	PREZO MEDIO
<b>XANEIRO</b>	eur/Kg canal	---	<b>3,65</b>	<b>3,45</b>	<b>3,30</b>	<b>3,05</b>	---	<b>3,42</b>
	" vivo	----	2,23	2,04	1,88	1,53	---	1,95
<b>FEBREIRO</b>	eur/Kg canal	---	<b>3,65</b>	<b>3,45</b>	<b>3,30</b>	<b>3,05</b>	---	<b>3,42</b>
	" vivo	---	2,23	2,04	1,88	1,53	---	1,95
<b>MARZO</b>	eur/Kg canal	---	<b>3,65</b>	<b>3,45</b>	<b>3,30</b>	<b>3,05</b>	---	<b>3,42</b>
	" vivo	---	2,23	2,04	1,88	1,53	---	1,95
<b>ABRIL</b>	eur/Kg canal	---	<b>3,65</b>	<b>3,45</b>	<b>3,30</b>	<b>3,05</b>	---	<b>3,42</b>
	" vivo	---	2,23	2,04	1,88	1,53	---	1,95
<b>MAIO</b>	eur/Kg canal	---	<b>3,65</b>	<b>3,45</b>	<b>3,30</b>	<b>3,05</b>	---	<b>3,42</b>
	" vivo	---	2,23	2,04	1,88	1,53	---	1,95
<b>XUÑO</b>	eur/Kg canal	---	<b>3,65</b>	<b>3,45</b>	<b>3,30</b>	<b>3,05</b>	---	<b>3,42</b>
	" vivo	---	2,23	2,04	1,88	1,53	---	1,95
<b>XULLO</b>	eur/Kg canal	---	<b>3,65</b>	<b>3,45</b>	<b>3,30</b>	<b>3,05</b>	---	<b>3,42</b>
	" vivo	---	2,23	2,04	1,88	1,53	----	1,95
<b>AGOSTO</b>	eur/Kg canal	---	<b>3,65</b>	<b>3,45</b>	<b>3,30</b>	<b>3,05</b>	---	<b>3,42</b>
	" vivo	---	2,23	2,04	1,88	1,53	----	1,95
<b>SETEMBRO</b>	eur/Kg canal	---	<b>3,65</b>	<b>3,45</b>	<b>3,30</b>	<b>3,05</b>	---	<b>3,42</b>
	" vivo	---	2,23	2,04	1,88	1,53	----	1,95
<b>OUTUBRO</b>	eur/Kg canal	--	<b>3,65</b>	<b>3,45</b>	<b>3,30</b>	<b>3,05</b>	---	<b>3,42</b>
	" vivo	---	2,23	2,04	1,88	1,53	---	1,95
<b>NOVEMBRO</b>	eur/Kg canal	--	<b>3,65</b>	<b>3,45</b>	<b>3,30</b>	<b>3,05</b>	---	<b>3,42</b>
	" vivo	---	2,23	2,04	1,88	1,53	---	1,95
<b>DECEMBRO</b>	eur/Kg canal	---	<b>3,65</b>	<b>3,45</b>	<b>3,30</b>	<b>3,05</b>	---	<b>3,42</b>
	" vivo	---	2,23	2,04	1,88	1,53	---	1,95
<b>PREZOS MEDIOS</b>	eur/Kg canal	---	<b>3,65</b>	<b>3,45</b>	<b>3,30</b>	<b>3,05</b>	---	<b>3,42</b>
	" vivo	---	2,23	2,04	1,88	1,53	---	1,95

**MERCADO NACIONAL DE GANDO - SANTIAGO DE COMPOSTELA**  
**XUNTA DE PREZOS**  
**PREZOS MEDIOS VACÚN MENOR ABASTO**

ANO 2021		S	E	U	R	O	P	PREZO MEDIO
XANEIRO	eur/Kg canal	---	3,93	3,10	2,85	2,50	---	2,88
	" vivo	---	2,28	1,74	1,51	1,25	---	1,56
FEBREIRO	eur/Kg canal	---	3,93	3,10	2,85	2,50	---	2,88
	" vivo	---	2,28	1,74	1,51	1,25	---	1,56
MARZO	eur/Kg canal	---	3,93	3,10	2,85	2,50	---	2,88
	" vivo	---	2,28	1,74	1,51	1,25	---	1,56
ABRIL	eur/Kg canal	---	3,93	3,10	2,85	2,50	---	2,88
	" vivo	---	2,28	1,74	1,51	1,25	---	1,56
MAIO	eur/Kg canal	---	3,93	3,10	2,85	2,50	---	2,88
	" vivo	---	2,28	1,74	1,51	1,25	---	1,56
XUÑO	eur/Kg canal	---	3,93	3,10	2,85	2,50	---	2,88
	" vivo	---	2,28	1,74	1,51	1,25	---	1,56
XULLO	eur/Kg canal	---	3,93	3,10	2,85	2,50	---	2,88
	" vivo	---	2,28	1,74	1,51	1,25	---	1,56
AGOSTO	eur/Kg canal	---	3,93	3,10	2,85	2,50	---	2,88
	" vivo	---	2,28	1,74	1,51	1,25	---	1,56
SETEMBRO	eur/Kg canal	---	3,93	3,10	2,85	2,50	---	2,88
	" vivo	---	2,28	1,74	1,51	1,25	---	1,56
OUTUBRO	eur/Kg canal	---	3,93	3,10	2,85	2,50	---	2,88
	" vivo	---	2,28	1,74	1,51	1,25	---	1,56
NOVEMBRO	eur/Kg canal	---	3,93	3,10	2,85	2,50	---	2,88
	" vivo	---	2,28	1,74	1,51	1,25	---	1,56
DECEMBRO	eur/Kg canal	---	3,93	3,10	2,85	2,50	---	2,88
	" vivo	---	2,28	1,74	1,51	1,25	---	1,56
PREZOS MEDIOS	eur/Kg canal	---	3,93	3,10	2,85	2,50	---	2,88
	" vivo	---	2,28	1,74	1,51	1,25	---	1,56

**MERCADO NACIONAL DE GANDO - SANTIAGO DE COMPOSTELA**  
**XUNTA DE PRECIOS**  
**PREZOS MEDIOS VACÚN MAIOR ABASTO**

ANO 2021		S	E	U	R	O	P	PREZO MEDIO
XANEIRO	eur/Kg canal	3,16	3,06	2,61	2,16	2,02	1,55	2,25
	" vivo	1,71	1,56	1,26	1,00	0,92	0,63	1,07
FEBREIRO	eur/Kg canal	3,05	2,95	2,50	2,09	2,05	1,59	2,20
	" vivo	1,65	1,550	1,21	0,97	0,92	0,65	1,04
MARZO	eur/Kg canal	3,11	3,01	2,56	2,26	2,37	1,76	2,33
	" vivo	1,68	1,53	1,24	1,05	1,07	0,72	1,11
ABRIL	eur/Kg canal	3,25	3,15	2,60	2,30	2,41	1,88	2,41
	" vivo	1,76	1,60	1,26	1,07	1,09	0,77	1,15
MAIO	eur/Kg canal	3,33	3,23	2,58	2,28	2,39	1,93	2,43
	" vivo	1,80	1,64	1,25	1,06	1,07	0,43	1,14
XUÑO	eur/Kg canal	3,30	3,20	2,55	2,25	2,36	1,90	2,40
	" vivo	1,78	1,62	1,23	1,04	1,06	0,05	1,14
XULLO	eur/Kg canal	3,30	3,20	2,55	2,25	2,34	1,85	2,39
	" vivo	1,78	1,62	1,23	1,04	1,05	0,02	1,14
AGOSTO	eur/Kg canal	3,30	3,20	2,55	2,25	2,34	1,81	2,38
	" vivo	1,78	1,62	1,23	1,04	1,05	0,02	1,14
SEPTIEMBR	Eur/Kg canal	3,30	3,20	2,55	2,30	2,39	1,85	2,40
	" vivo	1,78	1,62	1,23	1,06	1,07	0,04	1,15
OUTUBRO	eur/Kg canal	3,30	3,20	2,55	2,50	2,59	2,05	2,50
	" vivo	1,78	1,62	1,23	1,16	1,16	0,14	1,20
NOVEMBRO	eur/Kg canal	3,30	3,20	2,55	2,50	2,59	2,05	2,50
	" vivo	1,78	1,62	1,23	1,16	1,16	0,14	1,20
DECEMBRO	eur/Kg canal	3,30	3,20	2,55	2,50	2,58	2,04	2,50
	" vivo	1,78	1,62	1,23	1,16	1,16	0,14	1,20
PREZOS MEDIOS	eur/Kg canal	3,25	3,15	2,56	2,30	2,37	1,86	2,39
	" vivo	1,76	1,60	1,24	1,07	1,07	0,02	1,14

**MERCADO NACIONAL DE GANDO - SANTIAGO DE COMPOSTELA**  
**XUNTA DE PREZOS**  
**INDICACIÓN XEOGRÁFICA PROTEXIDA TENREIRA GALEGA**

ANO 2021	FEMIAS Tenreira Galega																	
	Ata180 Kg.			De 181 a 200 Kg.			De 201 a 225 Kg.			Máis de 225 Kg.			De 226 a 260 Kg			+ 260 Kg		
	E	U	R	E	U	R	E	U	R	E	U	R	E	U	R	E	U	R
XANEIRO	4,26	4,16	4,01	4,26	4,16	4,01	4,16	4,06	3,99	4,14	3,99	3,84						
FEBREIR	4,16	4,13	3,99	4,24	4,14	3,99	4,14	4,04	3,97	4,12	3,98	3,83						
MARZO	4,23	4,13	3,98	4,23	4,13	3,98	4,13	4,03	3,96	4,12	3,98	3,82						
ABRIL	4,23	4,13	3,98	4,23	4,13	3,98	4,13	4,03	3,96	4,12	3,97	3,82						
MAIO	4,25	4,15	4,00	4,25	4,15	4,00	4,15	4,05	3,98	4,14	3,99	3,84						
XUÑO	4,33	4,23	4,08	4,33	4,23	4,08	4,24	4,14	4,08	4,23	4,08	3,95						
XULLO	4,39	4,29	4,13	4,39	4,29	4,14	4,31	4,21	4,18	4,31	4,16	4,04						
AGOSTO	4,41	4,31	4,16	4,41	4,31	4,16	4,34	4,24	4,20	4,33	4,18	4,06						
SETEMB	4,49	4,39	4,24	4,49	4,39	4,24	4,42	4,32	4,28	4,41	4,26	4,14						
OUTUBR	4,60	4,50	4,35	4,60	4,50	4,35	4,53	4,43	4,39	4,52	4,37	4,25						
NOVEMB	4,71	4,61	4,46	4,71	4,61	4,46	4,64	4,54	4,50	4,63	4,48	4,36	4,64	4,49	4,37	4,59	4,44	4,32
DECEMB	4,79	4,69	4,54	4,79	4,68	4,54	4,72	4,62	4,58				4,71	4,56	4,44	4,66	4,51	4,39
<b>PREZO MEDIO</b>	<b>4,40</b>	<b>4,31</b>	<b>4,16</b>	<b>4,41</b>	<b>4,31</b>	<b>4,16</b>	<b>4,33</b>	<b>4,23</b>	<b>4,17</b>	<b>4,28</b>	<b>4,13</b>	<b>4,00</b>	<b>4,68</b>	<b>4,53</b>	<b>4,41</b>	<b>4,63</b>	<b>4,48</b>	<b>4,36</b>

**Mercado Nacional de Gando – MEMORIA 2021**

**MERCADO NACIONAL DE GANDO - SANTIAGO DE COMPOSTELA**  
**XUNTA DE PREZOS**  
**INDICACIÓN XEOGRÁFICA PROTEXIDA TENREIRA GALEGA**

ANO 2021	MACHOS Tenreira Galega																	
	Ata200 Kg.			De 201 a 225 Kg.			De 226 a 250 Kg.			Máis de 250 Kg.			De 251 a 280 Kg			+ 280 Kg		
	E	U	R	E	U	R	E	U	R	E	U	R	E	U	R	E	U	R
XANEIRO	4,26	4,16	4,03	4,23	4,16	4,01	4,13	4,03	3,90	4,00	3,90	3,78						
FEBREIR	4,24	4,14	4,01	4,21	4,14	3,99	4,11	4,01	3,88	4,00	3,90	3,78						
MARZO	4,23	4,13	4,00	4,20	4,13	3,98	4,10	4,00	3,87	3,99	3,89	3,77						
ABRIL	4,23	4,13	4,00	4,20	4,13	3,98	4,10	4,00	3,87	3,99	3,89	3,77						
MAIO	4,25	4,15	4,02	4,22	4,15	4,00	4,12	4,02	3,89	4,01	3,91	3,79						
XUÑO	4,33	4,23	4,10	4,30	4,23	4,08	4,21	4,11	4,00	4,10	4,00	3,90						
XULLO	4,39	4,29	4,16	4,36	4,29	4,14	4,28	4,17	4,09	4,18	4,08	3,99						
AGOSTO	4,41	4,31	4,18	4,38	4,31	4,16	4,31	4,21	4,11	4,20	4,10	4,01						
SETEMB	4,49	4,39	4,26	4,46	4,39	4,24	4,37	4,29	4,19	4,28	4,18	4,09						
OUTUBR	4,60	4,50	4,37	4,57	4,50	4,35	4,50	4,40	4,30	4,39	4,29	4,20						
NOVEMB	4,71	4,61	4,48	4,68	4,61	4,46	4,61	4,51	4,41	4,50	4,40	4,31	4,51	4,41	4,32	4,46	4,36	4,27
DECEMB	4,79	4,69	4,56	4,76	4,69	4,54	4,69	4,59	4,49				4,58	4,48	4,39	4,53	4,43	4,34
<b>PREZO MEDIO</b>	<b>4,41</b>	<b>4,31</b>	<b>4,18</b>	<b>4,38</b>	<b>4,31</b>	<b>4,17</b>	<b>4,29</b>	<b>4,20</b>	<b>4,08</b>	<b>4,15</b>	<b>4,05</b>	<b>3,94</b>	<b>4,55</b>	<b>4,45</b>	<b>4,36</b>	<b>4,50</b>	<b>4,40</b>	<b>4,31</b>

**Mercado Nacional de Gando – MEMORIA 2021**

**MERCADO NACIONAL DE GANDO - SANTIAGO DE COMPOSTELA**  
**XUNTA DE PREZOS**  
**INDICACIÓN XEOGRÁFICA PROTEXIDA TENREIRA GALEGA**

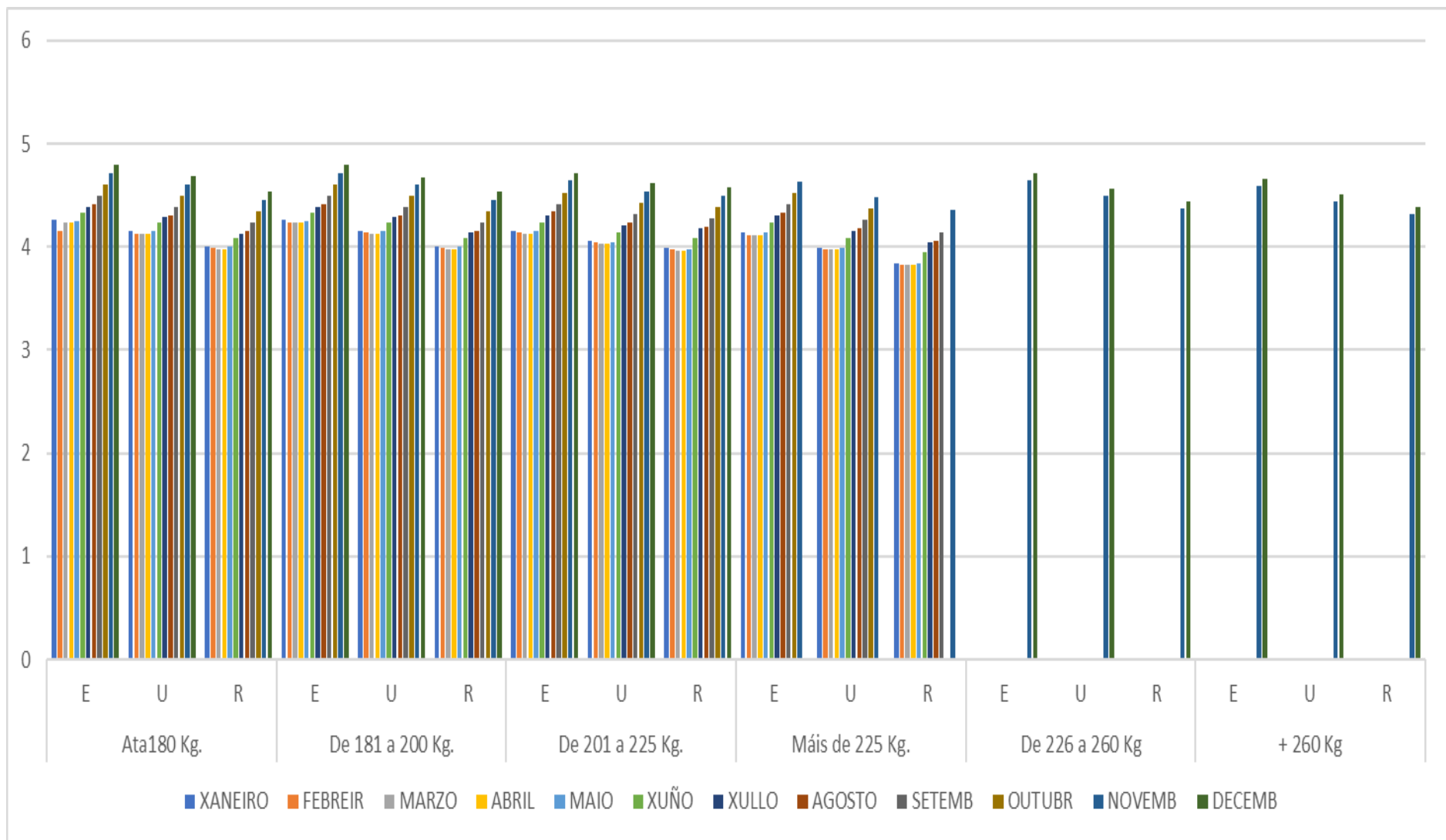
ANO 2021	FEMIAS Tenreira Galega (SUPREMA)																	
	Ata180 Kg.			De 181 a 200 Kg.			De 201 a 225 Kg.			Máis de 225 Kg.			De 226 a 260 Kg			+ 260 Kg		
	E	U	R	E	U	R	E	U	R	E	U	R	E	U	R	E	U	R
XANEIRO	4,85	4,75	4,62	4,77	4,67	4,54	4,68	4,60	4,48	4,56	4,53	4,36						
FEBREIR	4,77	4,67	4,54	4,69	4,59	4,46	4,60	4,52	4,40	4,50	4,47	4,30						
MARZO	4,76	4,66	4,53	4,68	4,58	4,45	4,59	4,51	4,39	4,49	4,46	4,29						
ABRIL	4,76	4,66	4,53	4,68	4,58	4,45	4,59	4,51	4,39	4,49	4,46	4,29						
MAIO	4,78	4,68	4,55	4,70	4,60	4,47	4,61	4,53	4,41	4,51	4,48	4,31						
XUÑO	4,88	4,78	4,65	4,80	4,70	4,57	4,71	4,63	4,51	4,61	4,58	4,43						
XULLO	4,96	4,86	4,73	4,88	4,78	4,65	4,82	4,74	4,62	4,72	4,69	4,54						
AGOSTO	5,03	4,93	4,80	4,95	4,85	4,72	4,89	4,81	4,69	4,79	4,76	4,61						
SETEMB	5,10	5,00	4,87	5,02	4,92	4,79	4,96	4,88	4,76	4,86	4,83	4,68						
OUTUBR	5,17	5,07	4,94	5,09	4,99	4,87	5,03	4,95	4,83	4,93	4,90	4,75						
NOVEMB	5,22	5,12	4,99	5,14	5,04	4,91	5,08	5,00	4,88	4,97	4,94	4,79	4,98	4,95	4,80	4,93	4,90	4,75
DECEMB	5,26	5,16	5,03	5,18	5,08	4,95	5,12	5,04	4,92				5,02	4,99	4,84	4,97	4,94	4,79
<b>PREZO MEDIO</b>	<b>4,96</b>	<b>4,86</b>	<b>4,73</b>	<b>4,48</b>	<b>4,78</b>	<b>4,65</b>	<b>4,81</b>	<b>4,73</b>	<b>4,61</b>	<b>4,68</b>	<b>4,65</b>	<b>4,49</b>	<b>5,00</b>	<b>4,97</b>	<b>4,82</b>	<b>4,95</b>	<b>4,92</b>	<b>4,77</b>

**MERCADO NACIONAL DE GANDO - SANTIAGO DE COMPOSTELA**  
**XUNTA DE PREZOS**  
**INDICACIÓN XEOGRÁFICA PROTEXIDA TENREIRA GALEGA**

ANO 2021	MACHOS Tenreira Galega (SUPREMA)																	
	Ata200 Kg.			De 201 a 225 Kg.			De 226 a 250 Kg.			Máis de 250 Kg.			De 251 a 280 Kg			+ 280 Kg		
	E	U	R	E	U	R	E	U	R	E	U	R	E	U	R	E	U	R
XANEIRO	4,82	4,72	4,58	4,72	4,62	4,52	4,60	4,53	4,40	4,46	4,41	4,31						
FEBREIR	4,74	4,64	4,50	4,64	4,54	4,44	4,52	4,45	4,32	4,40	4,35	4,25						
MARZO	4,73	4,63	4,49	4,63	4,53	4,43	4,51	4,44	4,31	4,39	4,34	4,24						
ABRIL	4,73	4,63	4,49	4,63	4,53	4,43	4,51	4,44	4,31	4,39	4,34	4,24						
MAIO	4,75	4,65	4,51	4,65	4,55	4,45	4,53	4,46	4,33	4,41	4,36	4,26						
XUÑO	4,85	4,75	4,61	4,75	4,65	4,55	4,63	4,45	4,43	4,51	4,46	4,36						
XULLO	4,93	4,83	4,69	4,83	4,76	4,63	4,74	4,67	4,54	4,62	4,57	4,47						
AGOSTO	5,00	4,90	4,76	4,90	4,80	4,70	4,81	4,74	4,61	4,69	4,64	4,54						
SETEMB	5,07	4,97	4,83	4,97	4,87	4,77	4,88	4,81	4,68	4,76	4,71	4,61						
OUTUBR	5,14	5,04	4,90	5,04	4,94	4,84	4,95	4,88	4,75	4,83	4,78	4,68						
NOVEMB	5,19	5,09	4,95	5,09	4,99	4,89	5,00	4,93	4,80	4,87	4,82	4,72	4,88	4,83	4,73	4,83	4,78	4,68
DECEMB	5,23	5,14	4,99	5,13	5,03	4,93	5,04	4,97	4,84				4,92	4,87	4,77	4,87	4,82	4,72
<b>PREZO MEDIO</b>	<b>4,93</b>	<b>4,83</b>	<b>4,69</b>	<b>4,83</b>	<b>4,73</b>	<b>4,63</b>	<b>4,73</b>	<b>4,65</b>	<b>4,53</b>	<b>4,58</b>	<b>4,53</b>	<b>4,43</b>	<b>4,90</b>	<b>4,85</b>	<b>4,75</b>	<b>4,85</b>	<b>4,80</b>	<b>4,70</b>

**Mercado Nacional de Gando – MEMORIA 2021**

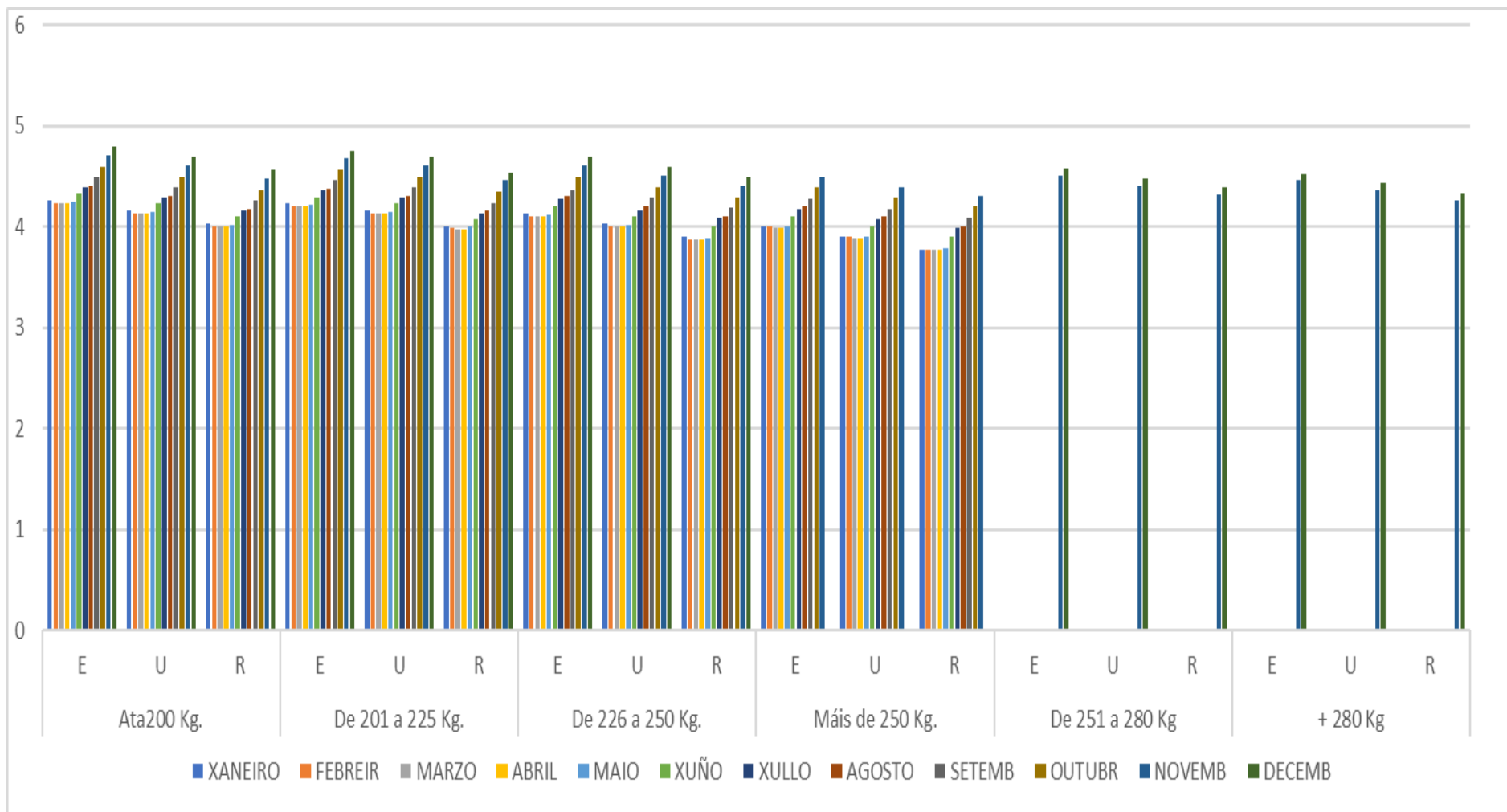




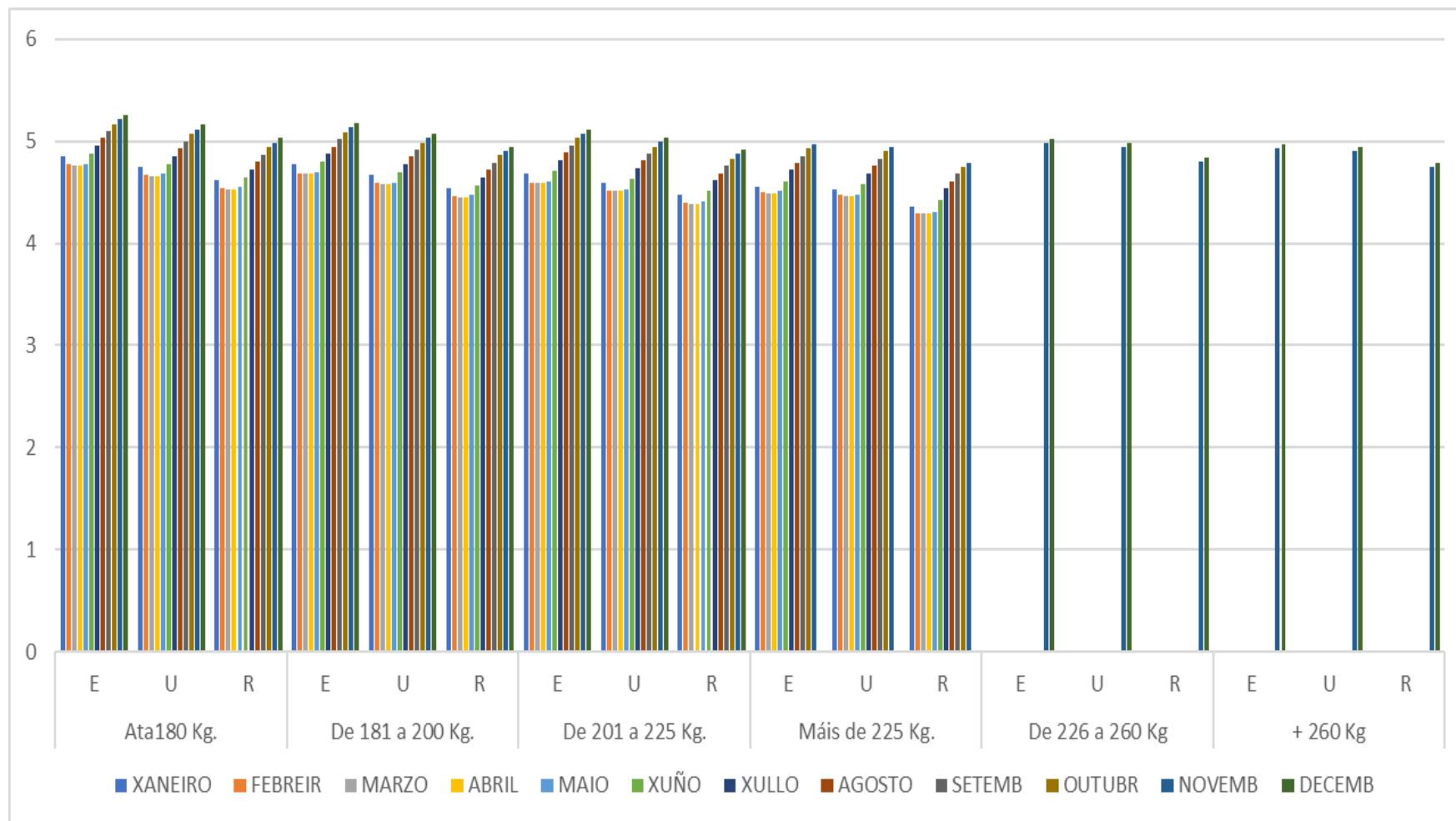
**INDICACION XEOGRAFICA PROTEXIDA “Tenreira GALEGA”  
FEMIAS**

**Prezos medios Kg. Canal**

Mercado Nacional de Gando – MEMORIA 2021

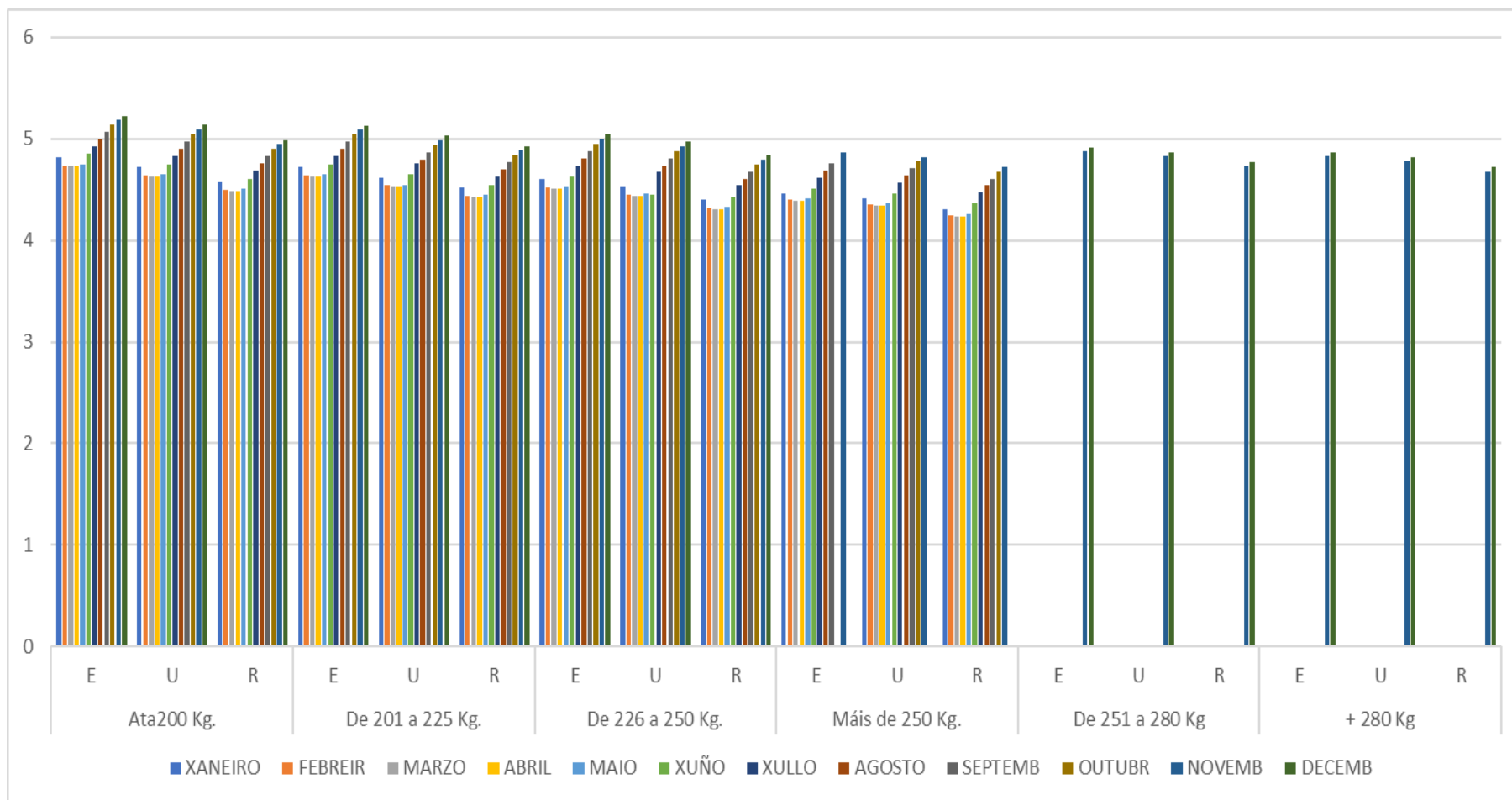


**INDICACION XEOGRAFICA PROTEXIDA “Tenreira GALEGA”**  
**MACHOS**  
**Prezos medios Kg. canal**  
Mercado Nacional de Gando – MEMORIA 2021



**INDICACION XEOGRAFICA PROTEXIDA “Tenreira GALEGA”  
FEMIA “Tenreira GALEGA” SUPREMA  
Prezos medios Kg. canal**

Mercado Nacional de Gando – MEMORIA 2021



**INDICACION XEOGRAFICA PROTEXIDA “Tenreira GALEGA”**  
**MACHO “Tenreira GALEGA” SUPREMA**  
**Prezos medios Kg. Canal**  
Mercado Nacional de Gando – MEMORIA 2021

**MERCADO NACIONAL - SANTIAGO DE COMPOSTELA****DESTINO GANDO VACÚN**

<b>C.AUTÓNOMA</b>	<b>MENOR</b>	<b>MEDIANO</b>	<b>GRANDE</b>	<b>TOTAL</b>
ARAGÓN	8.637			8.637
ASTURIAS	2.447	479	21	2.947
CANTABRIA	1			1
CASTILLA-LEON	18.974	13	31	19.018
CASTILLA-LA MANCHA	6.551	6		6.557
CATALUÑA	7.159	10		7.169
EXTREMADURA	416	5	324	745
MADRID	21			21
NAVARRA E P.VASCO	95			95
LA RIOJA	3.567		9	3.576
C.VALENCIANA	9	3		12
<b>TOTAL GALICIA</b>	<b>29.248</b>	<b>7.751</b>	<b>8.838</b>	<b>45.837</b>
<b>TOTAL FÓRA DE GALICIA</b>	<b>47.877</b>	<b>516</b>	<b>385</b>	<b>48.778</b>
<b>CONCORRENCIA TOTAL</b>	<b>77.125</b>	<b>8.267</b>	<b>9.223</b>	<b>94.615</b>