

Mercado Nacional de Ganado – MEMORIA 2021

ÍNDICE

Introducción	3
Total número de cabezas y valores	4
GANADO VACUNO	6-17
Resumen	6
Becerras/as recría	7-8
Becerras/as abasto	9
Vacuno mayor abasto	10
Vacuno mayor vida	11-12
Concurrencia vacuno	13
Gráficas concurrencia y valores 2021	14-15
Gráficas concurrencia y valores 2008-2021	16-17
GANADO OVINO-CAPRINO, PORCINO Y EQUINO	18-21
Ovino-caprino	19
Equino	20
Porcino	21
JUNTA DE PRECIOS	22-42
Precios medios becerras/os de recría	23-31
Descalostrados (1 mes)	23-25
Rubia gallega	23
Cruces industrial	24
Frisona	25
Lactantes (1-2 meses, hasta 90 kg)	26-28
Rubia gallega	26
Cruces industrial	27
Frisona	28
Destetadas/os (2-3,5 meses, hasta 140 kg)	29-31
Rubia gallega	29
Cruces industrial	30
Frisona	31
Precios medios del vacuno de abasto	32-36
Becerras/os < 300 kg en vivo	32
Becerras/os > 300 kg en vivo	33
Añojos	34
Vacuno menor	35
Vacuno mayor	36
Indicación Geográfica Protegida (IGP) “Tenreira Galega”	37-38
IGP “Tenreira Galega” Suprema	39-40
Gráficas IGP “Tenreira Galega”	41-44
Destino del ganado vacuno por comunidades autónomas	45

INTRODUCCIÓN

Durante el año 2021 se ha registrado una afluencia total de ganado a nuestro recinto ferial de 94.672 reses. La mayor parte de este total corresponde al ganado vacuno, que suma 94.615 cabezas: 77.125 de vacuno menor, 8.267 de mediano y 9.223 de vacuno mayor de abasto y para vida. Las restantes 57 reses son de ganado equino (siete) y de porcino (50).

Si comparamos estas cifras con las de 2020 resulta que la concurrencia total de ganado de este año fue superior a la del 2020 en 18.712 reses, lo que representa una subida del 24,63 %. Distribuida esta cantidad por tipos de ganado, vemos que la afluencia de vacuno aumentó un 24,98% (18.912 reses más). La concurrencia de ganado equino ha sido de nuevo insignificante, debido a que este año también hubo que suspender las ferias monográficas de las fiestas de la Ascensión y del Apóstol; bajó la afluencia de ganado porcino (203 reses menos que en 2020); respecto del ganado ovino-caprino, que suele concurrir también a las ferias equinas, no se registra afluencia alguna en 2021.

En cuanto al destino del ganado vacuno, han salido hacia las explotaciones y mataderos de la Comunidad Autónoma de Galicia un total de 45.837 animales (29.248 de vacuno menor, 7.751 de mediano y 8.838 de vacuno mayor de abasto y para vida). Con destino a otras comunidades autónomas han salido en total 48.778 reses de vacuno, la mayoría de las cuales para recría (47.877 animales). De dichas comunidades, el destino mayoritario lo representa Castilla-León, que recibe un total de 18.974 animales para recría, seguida de Aragón con 8.637 reses del mismo tipo de ganado.

Por lo que respecta al valor económico de la actividad ganadera comercial, este año alcanza la cifra global de 29.698.633 €, cantidad superior a la del 2020 en 5.713.000 €. El volumen económico de la actividad predominante en nuestro mercado –comercio del ganado vacuno–, alcanza 29.687.075 €, cantidad superior a la del año 2020 en 5.750.178 €.

Durante el año 2021 también se han celebrado en el recinto ferial eventos de carácter educativo y lúdico, aunque muchos menos de lo que venía siendo habitual, debido a la situación de pandemia en la que todavía nos encontramos. Únicamente han tenido lugar los siguientes:

- Dos cribados de contagios por COVID-19 los días 30 y 31 de enero y 6 y 7 de febrero.
- Pruebas de selección de personal municipal, días 16 y 18 de marzo, 19 de abril y día 11 de mayo.
- Pruebas de selección de personal para el Parlamento de Galicia, días 23 y 24 de abril y días 21 y 22 de mayo.
- Pruebas de selección de personal para la Dirección General de la Función Pública de Galicia, los días 2 a 5 de julio.
- Oficina y parque de asistencias del Súper Campeonato de España de Rallies, días 3 a 6 de junio.
- Recepción y limpieza de los vehículos de la edición-2021 de la Vuelta Ciclista a España.
- Cuatro ediciones del Salón del automóvil en los meses de febrero, mayo, octubre y diciembre.

MERCADO NACIONAL - SANTIAGO DE COMPOSTELA**TOTAL NÚMERO DE CABEZAS Y VALORES**

	VACUNO	OVINO - CAPRINO	EQUINO	PORCINO	TOTAL
NÚMERO DE CABEZAS 2021	94.615		7	50	94.672
NÚMERO DE CABEZAS 2020	75.703		4	253	75.960
VARIACIÓN 2021/2020 número de cabezas	+ 18.912		+ 3	- 203	+ 18.712
VARIACIÓN % 2021/2020	+ 24,98		+ 75	- 80,24	+ 24,63
VALOR CONCURRENCIA 2021	29.687.075		3.800	7.758	29.698.633
VALOR CONCURRENCIA 2020	23.936.897		2.100	46.636	23.985.633
VARIACIÓN 2021/2020 Valor de la concurrencia	+ 5.750.178		+ 1.700	- 38.878	+ 5.713.000
VARIACIÓN % 2021/2020	+ 19,37		+ 44,74	- 501,13	+ 19,24

Mercado Nacional de Ganado – MEMORIA 2021

GANADO VACUNO

MERCADO NACIONAL - SANTIAGO DE COMPOSTELA**RESUMEN DE GANADO VACUNO**

AÑO 2021	BECERROS RECRÍA	BECERROS ABASTO	MAYOR ABASTO Y VIDA	TOTAL
NÚMERO DE CABEZAS	77.125	8.267	9.223	94.615
NÚMERO DE CABEZAS MEDIO SEMANAL	1.483	159	177	1.820
PRECIO MEDIO	213	823	700	314
VALOR DE LA CONCURRENCIA	16.427.625	6.803.741	6.455.709	29.687.075

MERCADO NACIONAL - SANTIAGO DE COMPOSTELA**BECERROS DE RECRÍA**

AÑO 2021	NÚMERO DE CABEZAS	PRECIO MEDIO (€/ud)	VALOR CONCURRENCIA
ENERO	7.313	207	1.513.791
FEBRERO	6.198	207	1.282.986
MARZO	7.523	207	1.557.261
ABRIL	5.988	206	1.233.528
MAYO	5.759	211	1.215.149
JUNIO	7.546	214	1.614.844
JULIO	5.933	215	1.275.595
AGOSTO	5.477	213	1.166.601
SETIEMBRE	7.990	213	1.701.870
OCTUBRE	5.829	216	1.259.064
NOVIEMBRE	5.735	221	1.267.435
DICIEMBRE	5.834	226	1.318.484
TOTAL	77.125	213	16.427.625

MERCADO NACIONAL - SANTIAGO DE COMPOSTELA**BECERROS DE RECRÍA**

AÑO 2021	MENORES DE 2 MESES			MAYORES DE 2 MESES		
	NÚMERO DE CABEZAS	PRECIO MEDIO (€/u)	VALOR CONCURRENCIA	NÚMERO DE CABEZAS	PRECIO MEDIO (€/u)	VALOR CONCURRENCIA
ENERO	5.209	182	948.038	2.104	268,894	565.753
FEBRERO	4.735	182	861.770	1.463	287,912	421.216
MARZO	5.547	182	1.009.554	1.976	277,180	547.707
ABRIL	4.353	180	783.540	1.635	275,222	449.988
MAYO	4.277	187	799.799	1.482	280,263	415.350
JUNIO	5.648	191	1.078.768	1.898	282,442	536.076
JULIO	4.392	192	843.264	1.541	280,552	432.331
AGOSTO	4.037	189	762.993	1.440	280,283	403.608
SETIEMBRE	6.084	188	1.143.792	1.906	292,801	558.078
OCTUBRE	4.395	191	839.445	1.434	292,620	419.619
NOVIEMBRE	4.544	197	895.168	1.191	312,567	372.267
DICIEMBRE	4.621	202	933.442	1.213	317,430	385.042
TOTAL	57.842	189	10.932.138	19.283	284,99	5.495.487

MERCADO NACIONAL - SANTIAGO DE COMPOSTELA**BECERROS DE ABASTO**

AÑO 2021	NÚMERO DE CABEZAS	PRECIO MEDIO (€/ud)	VALOR CONCURRENCIA
ENERO	578	819	473.382
FEBRERO	528	808	426.624
MARZO	734	806	591.604
ABRIL	572	803	459.316
MAYO	581	813	472.353
JUNIO	787	821	646.127
JULIO	708	826	584.808
AGOSTO	648	832	539.136
SETIEMBRE	870	842	732.540
OCTUBRE	764	837	639.468
NOVIEMBRE	727	836	607.772
DICIEMBRE	770	837	644.490
TOTAL	8.267	823	6.803.741

MERCADO NACIONAL - SANTIAGO DE COMPOSTELA**VACUNO MAYOR DE ABASTO**

AÑO 2021	NÚMERO DE CABEZAS	PRECIO MEDIO (€/ud)	VALOR CONCURRENCIA
ENERO	607	642	389.694
FEBRERO	523	626	327.398
MARZO	780	664	517.920
ABRIL	633	687	434.871
MAYO	672	691	464.352
JUNIO	819	684	560.196
JULIO	680	681	463.080
AGOSTO	666	679	452.214
SETIEMBRE	976	685	668.560
OCTUBRE	765	713	545.445
NOVIEMBRE	810	713	577.530
DICIEMBRE	809	711	575.199
TOTAL	8.740	681	5.951.940

MERCADO NACIONAL - SANTIAGO DE COMPOSTELA			
TOTAL VACUNO MAYOR VIDA			
AÑO 2021	NÚMERO DE CABEZAS	PRECIO MEDIO (€/kg)	VALOR CONCURRENCIA
ENERO	44	1.255	55.220
FEBRERO	36	856	30.816
MARZO	52	942	48.984
ABRIL	32	1.013	32.416
MAYO	48	896	43.008
JUNIO	51	1.051	53.601
JULIO	34	1.082	36.788
AGOSTO	36	1.056	38.016
SETIEMBRE	60	1.042	62.520
OCTUBRE	38	1.026	38.988
NOVIEMBRE	27	1.296	34.992
DICIEMBRE	25	996	24.900
TOTAL	483	1.043	503.769

MERCADO NACIONAL - SANTIAGO DE COMPOSTELA**VACUNO MAYOR DE VIDA**

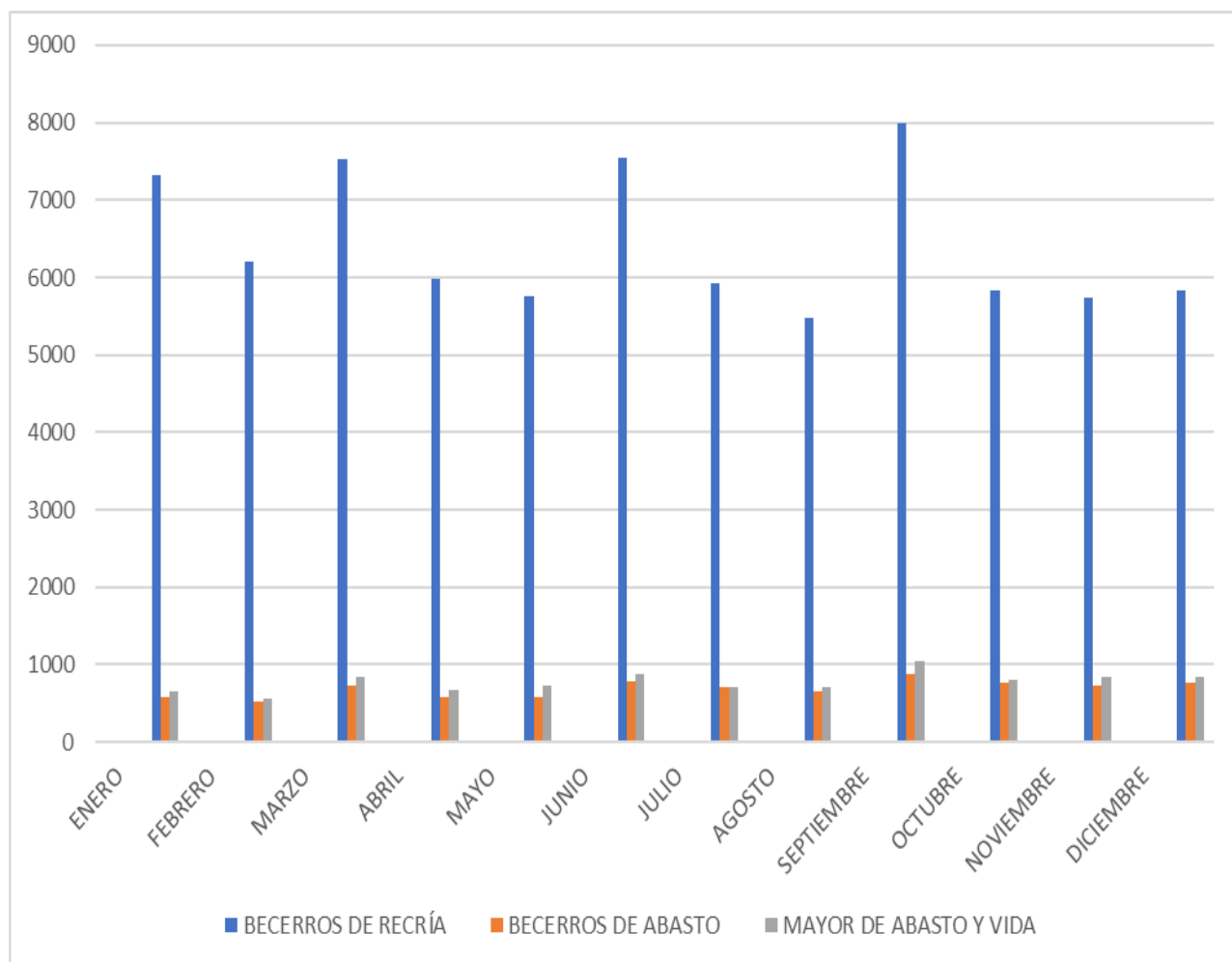
AÑO 2021	FRISONAS			RUBIA GALLEGA Y OTRAS		
	NÚMERO DE CABEZAS	PRECIO MEDIO (€/ud)	VALOR CONCURRENCIA	NÚMERO DE CABEZAS	PRECIO MEDIO (€/ud)	VALOR CONCURRENCIA
ENERO	11	1.200	13.200	33	1.273,333	42.020
FEBRERO	3	900	2.700	33	852	28.116
MARZO	5	1.000	5.000	47	935,829	43.984
ABRIL	4	800	3.200	28	1.043,429	29.216
MAYO	8	850	6.800	40	905,2	36.208
JUNIO	9	1.022	9.198	42	1.057,214	44.403
JULIO	-	-	-	34	1.082	36.800
AGOSTO	-	-	-	36	1.056	38.016
SETIEMBRE	9	1.044	9.396	51	1.041,255	53.104
OCTUBRE	3	967	2.901	35	1.031	36.099
NOVIEMBRE	3	900	2.700	24	1.345,5	32.292
DICIEMBRE	5	900	4.500	20	1.020	20.400
TOTAL	60	958	57.480	423	1.046,716	442.761

MERCADO NACIONAL - SANTIAGO DE COMPOSTELA**CONCURRENCIA GANADO VACUNO**

AÑO 2021	BECERROS DE RECRÍA	BECERROS DE ABASTO	MAYOR DE ABASTO Y VIDA
ENERO	7.313	578	651
FEBRERO	6.198	528	559
MARZO	7.523	734	832
ABRIL	5.988	572	665
MAYO	5.759	581	720
JUNIO	7.546	787	870
JULIO	5.933	708	714
AGOSTO	5.477	648	702
SETIEMBRE	7.990	870	1.036
OCTUBRE	5.829	764	803
NOVIEMBRE	5.735	727	837
DICIEMBRE	5.834	770	834
TOTAL	77.125	8.267	9.223

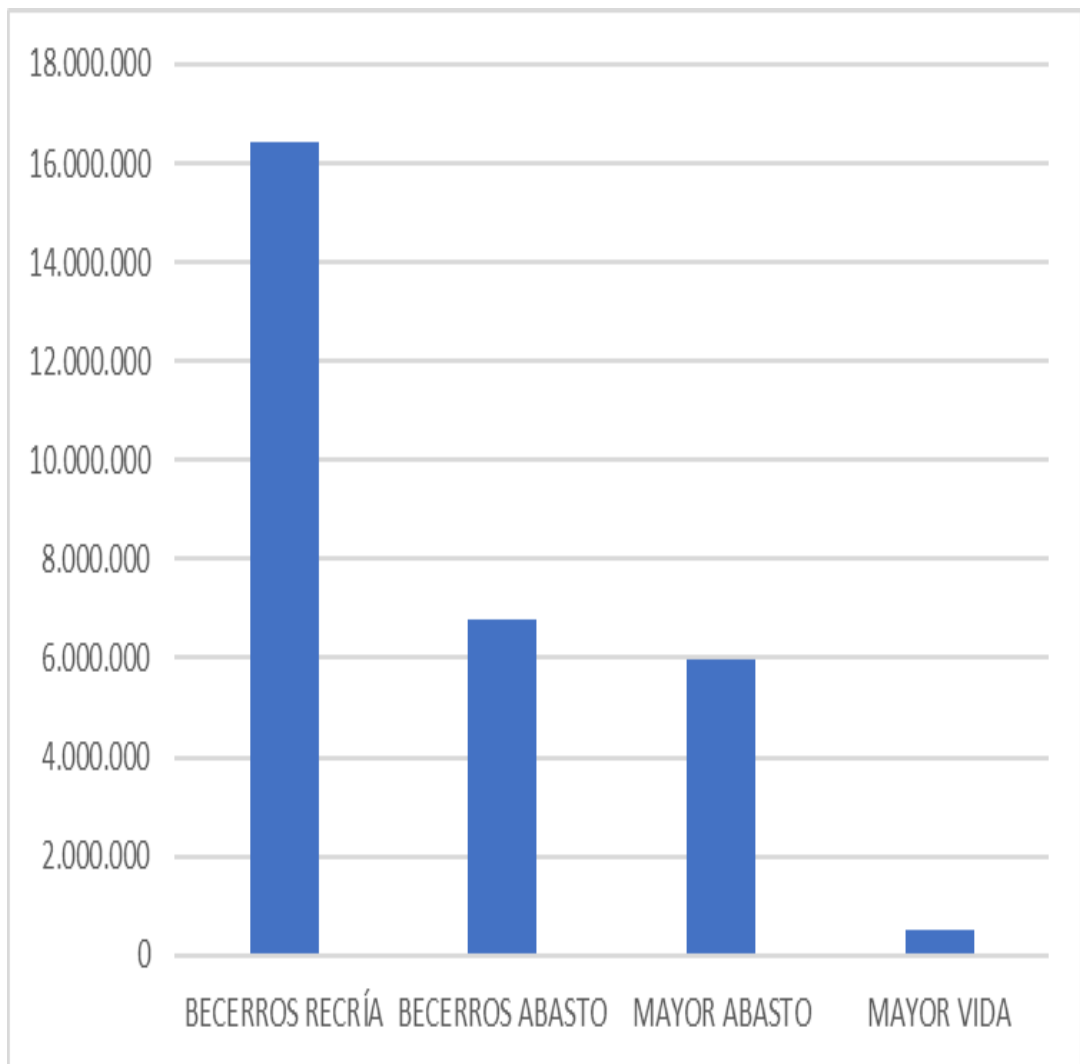
MERCADO NACIONAL DE GANADO – SANTIAGO DE COMPOSTELA

CONCURRENCIA GANADO VACUNO 2021



MERCADO NACIONAL DE GANADO – SANTIAGO DE COMPOSTELA

VALOR DE LA CONCURRENCIA DEL GANADO VACUNO 2021

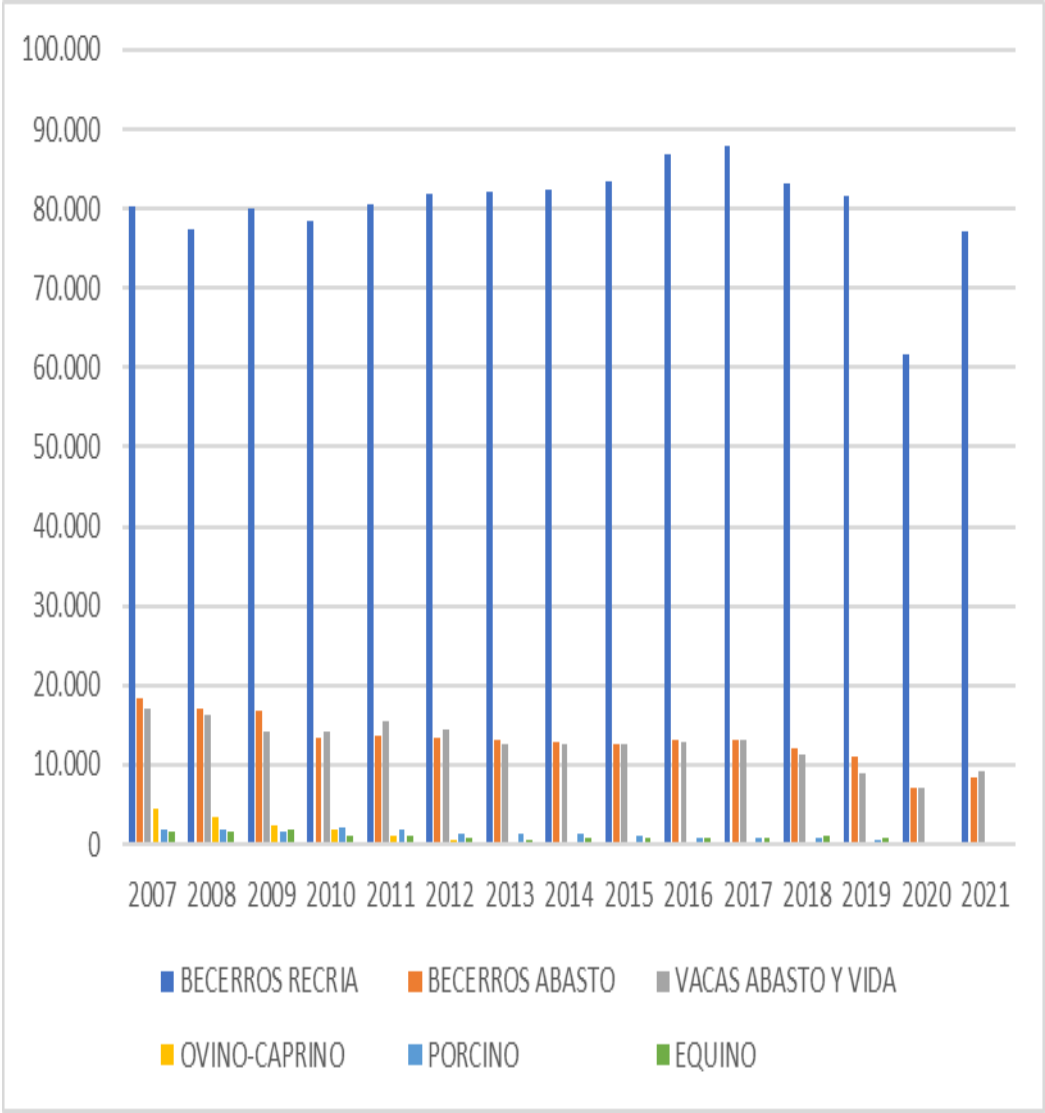


MERCADO NACIONAL DE GANADO - SANTIAGO DE COMPOSTELA**TOTAL NÚMERO DE CABEZAS Y VALORES**

	VACUNO			OTRAS ESPECIES			TOTAL
	BECERROS RECRÍA	BECERROS ABASTO	VACAS ABASTO Y VIDA	OVINO-CAPRINO	PORCINO	EQUINO	
2007	80.205	18.474	16.991	4.574	1.732	1.498	123.474
2008	77.485	17.072	16.356	3.517	1.801	1.670	117.901
2009	79.964	16.659	14.171	2.296	1.488	1.915	116.493
2010	78.353	13.322	14.122	1.907	1.966	1.086	110.756
2011	80.521	13.749	15.421	982	1.752	961	113.386
2012	81.890	13.429	14.319	487	1.296	895	112.316
2013	82.005	13.089	12.623	364	1.277	428	109.786
2014	82.332	12.864	12.572	294	1.192	886	110.140
2015	83.521	12.706	12.618	144	1.033	830	110.852
2016	86.752	13.231	12.802	86	890	774	114.535
2017	87.842	13.107	13.202	81	789	895	115.916
2018	83.163	12.055	11.316	42	682	975	108.233
2019	81.591	11.046	8.800	59	602	798	102.896
2020	61.608	7.149	6.946		253	4	75.960
2021	77.125	8.267	9.223		50	7	94.672

Mercado Nacional de Ganado – MEMORIA 2021

**MERCADO NACIONAL DE GANADO – SANTIAGO DE COMPOSTELA
CONCURRENCIA 2007/2021**



Mercado Nacional de Ganado – MEMORIA 2021

GANADO OVINO/CAPRINO EQUINO Y PORCINO

Mercado Nacional de Ganado – MEMORIA 2021

MERCADO NACIONAL DE GANADO - SANTIAGO DE COMPOSTELA GANADO OVINO – CAPRINO			
2021			
	NÚMERO DE CABEZAS	PRECIO MEDIO	VALOR CONCURRENCIA
ENERO	-	-	-
FEBRERO	-	-	-
MARZO	-	-	-
ABRIL	-	-	-
MAYO	-	-	-
JUNIO	-	-	-
JULIO	-	-	-
AGOSTO	-	-	-
SETIEMBRE	-	-	-
OCTUBRE	-	-	-
NOVIEMBRE	-	-	-
DICIEMBRE	-	-	-
TOTAL 2021			

Mercado Nacional de Ganado – MEMORIA 2021

**MERCADO NACIONAL DE GANADO - SANTIAGO DE COMPOSTELA
GANADO EQUINO Y ASNAL**

2021	VIDA			ABASTO		
	NÚMERO DE CABEZAS	PRECIO MEDIO	VALOR CONCURRENCIA	NÚMERO DE CABEZAS	PRECIO MEDIO	VALOR CONCURRENCIA
ENERO	-	-	-	1	1.500	1.500
FEBRERO	-	-	-	1	300	300
MARZO	-	-	-	-	-	-
ABRIL	-	-	-	-	-	-
MAYO	-	-	-	-	-	-
JUNIO	-	-	-	-	-	-
JULIO	-	-	-	-	-	-
AGOSTO	-	-	-	-	-	-
SETIEMBRE	-	-	-	-	-	-
OCTUBRE	-	-	-	-	-	-
NOVIEMBRE	-	-	-	1	400	400
DICIEMBRE	-	-	-	4	400	1.600
TOTAL 2021				7	543	3.800

**MERCADO NACIONAL DE GANADO - SANTIAGO DE COMPOSTELA
GANADO PORCINO**

2021	LECHONES			CEBADOS		
	NÚMERO DE CABEZAS	PRECIO MEDIO	VALOR CONCURRENCIA	NÚMERO DE CABEZAS	PRECIO MEDIO	VALOR CONCURRENCIA
ENERO	1	100	100	5	150	750
FEBRERO	-	-	-	16	150	2.400
MARZO	-	-	-	-	-	-
ABRIL	-	-	-	-	-	-
MAYO	-	-	-	-	-	-
JUNIO	-	-	-	-	-	-
JULIO	-	-	-	-	-	-
AGOSTO	-	-	-	-	-	-
SETIEMBRE	-	-	-	-	-	-
OCTUBRE	-	-	-	-	-	-
NOVIEMBRE	-	-	-	14	161	2.254
DICIEMBRE	-	-	-	14	161	2.254
TOTAL 2021	1	100	100	49	156,29	7.658

JUNTA DE PRECIOS

**MERCADO NACIONAL DE GANADO - SANTIAGO DE COMPOSTELA
JUNTA DE PRECIOS
PRECIOS MEDIOS BECERROS DE RECRÍA**

AÑO 2021	RUBIA GALLEGA - Descalostrados (1 mes)							
	HEMBRAS				MACHOS			
	EXTRA	BUENA	REGULAR	INFERIOR	EXTRA	BUENA	REGULAR	INFERIOR
ENERO	240	180	80	---	375	320	180	95
FEBRERO	240	180	80	---	375	320	180	95
MARZO	240	180	80	---	375	320	180	95
ABRIL	240	176	76	---	375	316	176	91
MAYO	240	175	75	---	375	315	175	90
JUNIO	240	175	75	---	375	315	175	90
JULIO	240	175	75	---	375	315	175	90
AGOSTO	240	175	75	---	375	315	175	90
SETIEMBRE	240	175	75	---	375	315	175	90
OCTUBRE	240	175	75	-	375	315	175	90
NOVIEMBRE	240	175	75	----	375	315	175	90
DICIEMBRE	240	175	75	-	375	315	175	90
PRECIOS MEDIOS	240	176	76	-	375	316	176	91

MERCADO NACIONAL DE GANADO - SANTIAGO DE COMPOSTELA
JUNTA DE PRECIOS
PRECIOS MEDIOS BECERROS DE RECRÍA

AÑO 2021	CRUCES INDUS - Descalostrados (1 mes)							
	HEMBRAS				MACHOS			
	EXTRA	BUENA	REGULAR	INFERIOR	EXTRA	BUENA	REGULAR	INFERIOR
ENERO	185	135	35	--	350	250	140	55
FEBRERO	185	135	35	---	350	250	140	55
MARZO	185	135	35	---	350	250	140	55
ABRIL	185	135	35	---	348	248	138	53
MAYO	195	145	45	10	355	255	145	60
JUNIO	195	145	45	10	355	255	145	60
JULIO	200	150	50	15	360	260	150	65
AGOSTO	200	150	50	15	360	260	150	65
SETIEMBRE	203	153	53	18	363	263	153	68
OCTUBRE	211	161	61	26	371	271	161	76
NOVIEMBRE	219	169	69	34	379	279	169	84
DICIEMBRE	226	176	76	41	386	286	176	91
PRECIOS MEDIOS	199	149	49	14	361	261	151	66

**MERCADO NACIONAL DE GANADO - SANTIAGO DE COMPOSTELA
JUNTA DE PRECIOS
PRECIOS MEDIOS BECERROS DE RECRÍA**

AÑO 2021	FRISÓN - Descalostrados (1 mes)							
	HEMBRAS				MACHOS			
	EXTRA	BUENA	REGULAR	INFERIOR	EXTRA	BUENA	REGULAR	INFERIOR
ENERO	15	----	---	---	110	75	30	---
FEBRERO	15	---	---	---	110	75	30	---
MARZO	15	---	---	---	110	75	30	---
ABRIL	15	---	---	---	110	71	26	---
MAYO	28	23	18	13	123	83	38	13
JUNIO	40	35	30	25	135	95	50	25
JULIO	38	31	26	21	132	91	46	21
AGOSTO	35	24	19	15	130	84	39	15
SETIEMBRE	31	16	11	11	126	76	31	11
OCTUBRE	30	15	10	10	125	75	30	10
NOVIEMBRE	40	25	18	18	135	85	38	18
DICIEMBRE	50	35	20	20	145	95	40	20
PRECIOS MEDIOS	29	26	19	17	124	82	36	17

**MERCADO NACIONAL DE GANADO - SANTIAGO DE COMPOSTELA
JUNTA DE PRECIOS
PRECIOS MEDIOS BECERROS DE RECRÍA**

AÑO 2021	RUBIA GALLEGA - Lactantes (1-2 meses hasta 90 Kg)							
	HEMBRAS				MACHOS			
	EXTRA	BUENA	REGULAR	INFERIOR	EXTRA	BUENA	REGULAR	INFERIOR
ENERO	255	225	165	45	405	350	270	150
FEBRERO	255	225	165	45	405	350	270	150
MARZO	255	225	165	45	405	350	270	150
ABRIL	255	221	161	41	405	346	266	146
MAYO	255	220	160	40	405	345	265	145
JUNIO	255	220	160	40	405	345	265	145
JULIO	255	220	160	40	405	345	265	145
AGOSTO	255	220	160	40	405	345	265	145
SETIEMBRE	255	220	160	40	405	345	265	145
OCTUBRE	255	220	160	40	405	345	265	145
NOVIEMBRE	255	220	160	40	405	345	265	145
DICIEMBRE	255	220	160	40	405	345	265	145
PRECIOS MEDIOS	255	221	161	41	405	346	266	146

**MERCADO NACIONAL DE GANADO - SANTIAGO DE COMPOSTELA
JUNTA DE PRECIOS
PRECIOS MEDIOS BECERROS DE RECRÍA**

AÑO 2021	CRUCES INDUS - Lactantes (1-2 meses hasta 90 Kg)							
	HEMBRAS				MACHOS			
	EXTRA	BUENA	REGULAR	INFERIOR	EXTRA	BUENA	REGULAR	INFERIOR
ENERO	230	190	120	---	405	340	250	145
FEBRERO	230	190	120	---	405	340	250	145
MARZO	230	190	120	---	405	340	250	145
ABRIL	230	190	120	-	405	336	246	141
MAYO	240	200	130	70	415	345	255	150
JUNIO	240	200	130	70	415	345	255	150
JULIO	245	205	135	75	420	350	260	155
AGOSTO	245	205	135	75	420	350	260	155
SETIEMBRE	248	208	138	78	423	353	263	158
OCTUBRE	256	216	146	86	431	361	271	166
NOVIEMBRE	264	224	154	94	439	369	279	174
DICIEMBRE	271	231	161	101	446	376	286	181
PRECIOS MEDIOS	224	204	134	81	419	350	260	155

**MERCADO NACIONAL DE GANADO - SANTIAGO DE COMPOSTELA
JUNTA DE PRECIOS
PRECIOS MEDIOS BECERROS DE RECRÍA**

AÑO 2021	FRISÓN - Lactantes (1-2 meses hasta 90 Kg)							
	HEMBRAS				MACHOS			
	EXTRA	BUENA	REGULAR	INFERIOR	EXTRA	BUENA	REGULAR	INFERIOR
ENERO	35	5	---	---	135	110	50	---
FEBRERO	35	5	---	---	135	110	50	---
MARZO	35	5	---	---	135	110	50	---
ABRIL	35	5	---	---	137	109	49	--
MAYO	45	20	15	10	150	120	60	10
JUNIO	55	30	25	20	160	130	70	20
JULIO	53	26	21	16	158	126	66	16
AGOSTO	50	20	15	10	155	120	60	10
SETIEMBRE	46	16	11	6	151	116	56	6
OCTUBRE	45	15	10	5	150	115	55	5
NOVIEMBRE	55	25	18	13	160	125	63	13
DICIEMBRE	65	35	20	15	170	135	65	15
PRECIOS MEDIOS	46	17	17	12	150	119	58	12

**MERCADO NACIONAL DE GANADO - SANTIAGO DE COMPOSTELA
JUNTA DE PRECIOS
PRECIOS MEDIOS BECERROS DE RECRÍA**

AÑO 2021	RUBIA GALLEGA - Destetados (2-3'5 meses hasta 140 Kg)							
	HEMBRAS				MACHOS			
	EXTRA	BUENA	REGULAR	INFERIOR	EXTRA	BUENA	REGULAR	INFERIOR
ENERO	280	245	160	60	455	405	310	180
FEBRERO	280	245	160	60	455	405	310	180
MARZO	280	245	160	60	455	405	310	180
ABRIL	280	245	160	60	455	405	310	180
MAYO	280	245	160	60	455	405	310	180
JUNIO	280	245	160	60	455	405	310	180
JULIO	280	245	160	60	455	405	310	180
AGOSTO	280	245	160	60	455	405	310	180
SETIEMBRE	280	245	160	60	455	405	310	180
OCTUBRE	280	245	160	60	455	405	310	180
NOVIEMBRE	280	245	160	60	455	405	310	180
DICIEMBRE	280	245	160	60	455	405	310	180
PRECIOS MEDIOS	280	245	160	60	455	405	310	180

**MERCADO NACIONAL DE GANADO - SANTIAGO DE COMPOSTELA
JUNTA DE PRECIOS
PRECIOS MEDIOS BECERROS DE RECRÍA**

AÑO 2021	CRUCES INDUS - Destetados (2-3'5 meses hasta 140 Kg)							
	HEMBRAS				MACHOS			
	EXTRA	BUENA	REGULAR	INFERIOR	EXTRA	BUENA	REGULAR	INFERIOR
ENERO	210	185	115	40	380	295	240	140
FEBRERO	210	185	115	40	380	295	240	140
MARZO	210	185	115	40	380	295	240	140
ABRIL	210	185	115	40	380	295	240	140
MAYO	210	185	115	40	380	295	240	140
JUNIO	210	185	115	40	380	295	240	140
JULIO	215	190	120	45	385	300	245	145
AGOSTO	215	190	120	45	385	300	245	145
SETIEMBRE	218	193	123	48	388	303	248	148
OCTUBRE	226	201	131	56	396	311	256	156
NOVIEMBRE	234	209	139	64	404	319	264	164
DICIEMBRE	241	216	146	71	411	326	271	171
PRECIOS MEDIOS	217	192	122	47	387	302	247	147

**MERCADO NACIONAL DE GANADO - SANTIAGO DE COMPOSTELA
 JUNTA DE PRECIOS
 PRECIOS MEDIOS BECERROS DE RECRÍA**

AÑO 2021	FRISÓN - Destetados (2-3'5 meses hasta140 Kg)							
	HEMBRAS				MACHOS			
	EXTRA	BUENA	REGULAR	INFERIOR	EXTRA	BUENA	REGULAR	INFERIOR
ENERO	-	-	-	-	-	-	-	-
FEBRERO	-	-	-	-	-	-	-	-
MARZO	-	-	-	-	-	-	-	-
ABRIL	-	-	-	-	-	-	-	-
MAYO	-	-	-	-	-	-	-	-
JUNIO	-	-	-	-	-	-	-	-
JULIO	-	-	-	-	-	-	-	-
AGOSTO	-	-	-	-	-	-	-	-
SETIEMBRE	-	-	-	-	-	-	-	-
OCTUBRE	-	-	-	-	-	-	-	-
NOVIEMBRE	-	-	-	-	-	-	-	-
DICIEMBRE	-	-	-	-	-	-	-	-
PRECIOS MEDIOS	-	-	-	-	-	-	-	-

**MERCADO NACIONAL DE GANADO - SANTIAGO DE COMPOSTELA
JUNTA DE PRECIOS
PRECIOS MEDIOS BECERRAS/OS < 300 Kg/VIVO**

AÑO 2021		S	E	U	R	O	P	PRE- CIO MEDIO
ENERO	eur/Kg canal	5,13	5,03	4,78	4,28	3,13	2,38	4,26
	" vivo	3,19	3,02	2,73	2,35	1,49	1,05	2,51
FEBRERO	eur/Kg canal	5,06	4,96	4,71	4,21	3,06	2,31	4,19
	" vivo	3,15	2,98	2,69	2,31	1,45	1,01	2,47
MARZO	eur/Kg canal	5,05	4,95	4,70	4,20	3,05	2,30	4,18
	" vivo	3,14	2,97	2,68	2,30	1,44	1	2,46
ABRIL	eur/Kg canal	5,02	4,92	4,67	4,18	3,03	2,28	4,16
	" vivo	3,13	2,96	2,67	2,29	1,43	0,99	2,45
MAYO	eur/Kg canal	5,13	5,03	4,78	4,28	3,12	2,38	4,26
	" vivo	3,19	3,02	2,73	2,35	1,49	1,05	2,51
JUNIO	eur/Kg canal	5,25	5,15	4,90	4,40	3,25	2,50	4,38
	" vivo	3,25	3,08	2,79	2,41	1,55	1,11	2,57
JULIO	eur/Kg canal	5,30	5,20	4,95	4,45	3,30	2,55	4,43
	" vivo	3,28	3,11	2,82	2,44	1,58	1,14	2,60
AGOSTO	eur/Kg canal	5,34	5,25	5,00	4,50	3,35	2,60	4,48
	" vivo	3,30	3,14	2,85	2,47	1,61	1,17	2,63
SETIEMBRE	eur/Kg canal	5,38	5,33	5,08	4,58	3,43	2,70	4,55
	" vivo	3,33	3,19	2,90	2,52	1,66	1,23	2,68
OCTUBRE	eur/Kg canal	5,30	5,25	5,00	4,50	3,35	2,70	4,48
	" vivo	3,28	3,15	2,85	2,48	1,61	1,23	2,68
NOVIEMBRE	eur/Kg canal	5,30	5,25	5,00	4,50	3,35	2,70	4,48
	" vivo	3,28	3,15	2,85	2,48	1,61	1,23	2,68
DICIEMBRE	eur/Kg canal	5,30	5,25	5,00	4,50	3,35	2,70	4,48
	" vivo	3,28	3,15	2,85	2,48	1,61	1,23	2,68
PRECIOS MEDIOS	eur/Kg canal	5,21	5,13	4,88	4,38	3,23	2,51	4,36

MERCADO NACIONAL DE GANADO - SANTIAGO DE COMPOSTELA
JUNTA DE PRECIOS
PRECIOS MEDIOS BECERRAS/OS > 300 Kg/VIVO

AÑO 2021		S	E	U	R	O	P	PRE- CIO MEDIO
ENERO	eur/Kg canal	4,51	4,30	4,10	3,80	2,95	2,13	4,00
	" vivo	2,84	2,63	2,40	2,11	1,47	***	2,36
FEBRERO	eur/Kg canal	4,38	4,18	3,98	3,68	2,83	2,01	3,88
	" vivo	2,76	2,56	2,33	2,04	1,39	---	2,29
MARZO	eur/Kg canal	4,35	4,15	3,95	3,65	2,80	1,98	3,85
	" vivo	2,74	2,54	2,31	2,02	1,37	---	2,27
ABRIL	eur/Kg canal	4,33	4,13	3,93	3,63	2,78	1,96	3,83
	" vivo	2,73	2,53	2,30	2,01	1,36	---	2,26
MAYO	eur/Kg canal	4,40	4,20	4,00	3,70	2,85	2,03	3,90
	" vivo	2,77	2,57	2,34	2,05	1,40	---	2,30
JUNIO	eur/Kg canal	4,41	4,21	4,01	3,71	2,86	2,04	3,91
	" vivo	2,78	2,58	2,35	2,06	1,41	---	2,31
JULIO	eur/Kg canal	4,45	4,25	4,05	3,75	2,90	2,08	3,95
	" vivo	2,80	2,60	2,37	2,08	1,43	---	2,33
AGOSTO	eur/Kg canal	4,49	4,30	4,10	3,80	2,95	2,13	4,00
	" vivo	2,62	2,63	2,40	2,11	1,46	--	2,36
SETIEMBRE	eur/Kg canal	4,55	4,40	4,20	3,90	3,05	2,23	4,09
	" vivo	2,86	2,69	2,46	2,17	1,52	---	2,41
OCTUBRE	eur/Kg canal	4,55	4,40	4,20	3,90	3,05	2,23	4,09
	" vivo	2,86	2,69	2,46	2,17	1,52	-	2,41
NOVIEMBRE	eur/Kg canal	4,55	4,40	4,20	3,90	3,05	2,23	4,09
	" vivo	2,86	2,69	2,46	2,17	1,52	-	2,41
DICIEMBRE	eur/Kg canal	4,55	4,40	4,20	3,90	3,05	2,23	4,09
	" vivo	2,86	2,69	2,46	2,17	1,52	-	2,41
PRECIOS MEDIOS	eur/Kg canal	4,46	4,28	4,08	3,78	2,93	2,11	3,97
	" vivo	2,81	2,62	2,39	2,10	1,46	-	2,34

**MERCADO NACIONAL DE GANADO - SANTIAGO DE COMPOSTELA
JUNTA DE PRECIOS
PRECIOS MEDIOS AÑOS**

AÑO 2021		S	E	U	R	O	P	PRE- CIO MEDIO
ENERO	eur/Kg canal	---	3,65	3,45	3,30	3,05	---	3,42
	" vivo	----	2,23	2,04	1,88	1,53	---	1,95
FEBRERO	eur/Kg canal	---	3,65	3,45	3,30	3,05	---	3,42
	" vivo	---	2,23	2,04	1,88	1,53	---	1,95
MARZO	eur/Kg canal	---	3,65	3,45	3,30	3,05	---	3,42
	" vivo	---	2,23	2,04	1,88	1,53	---	1,95
ABRIL	eur/Kg canal	---	3,65	3,45	3,30	3,05	---	3,42
	" vivo	---	2,23	2,04	1,88	1,53	---	1,95
MAYO	eur/Kg canal	---	3,65	3,45	3,30	3,05	---	3,42
	" vivo	---	2,23	2,04	1,88	1,53	---	1,95
JUNIO	eur/Kg canal	---	3,65	3,45	3,30	3,05	---	3,42
	" vivo	---	2,23	2,04	1,88	1,53	---	1,95
JULIO	eur/Kg canal	---	3,65	3,45	3,30	3,05	---	3,42
	" vivo	---	2,23	2,04	1,88	1,53	----	1,95
AGOSTO	eur/Kg canal	---	3,65	3,45	3,30	3,05	---	3,42
	" vivo	---	2,23	2,04	1,88	1,53	----	1,95
SETIEMBRE	eur/Kg canal	---	3,65	3,45	3,30	3,05	---	3,42
	" vivo	---	2,23	2,04	1,88	1,53	----	1,95
OCTUBRE	eur/Kg canal	--	3,65	3,45	3,30	3,05	---	3,42
	" vivo	---	2,23	2,04	1,88	1,53	---	1,95
NOVIEMBRE	eur/Kg canal	--	3,65	3,45	3,30	3,05	---	3,42
	" vivo	---	2,23	2,04	1,88	1,53	---	1,95
DICIEMBRE	eur/Kg canal	---	3,65	3,45	3,30	3,05	---	3,42
	" vivo	---	2,23	2,04	1,88	1,53	---	1,95
PRECIOS MEDIOS	eur/Kg canal	---	3,65	3,45	3,30	3,05	---	3,42
	" vivo	---	2,23	2,04	1,88	1,53	---	1,95

MERCADO NACIONAL DE GANADO - SANTIAGO DE COMPOSTELA
JUNTA DE PRECIOS
PRECIOS MEDIOS VACUNO MENOR ABASTO

AÑO 2021		S	E	U	R	O	P	PRE- CIO MEDIO
ENERO	eur/Kg canal	---	3,93	3,10	2,85	2,50	---	2,88
	" vivo	---	2,28	1,74	1,51	1,25	---	1,56
FEBRERO	eur/Kg canal	---	3,93	3,10	2,85	2,50	---	2,88
	" vivo	---	2,28	1,74	1,51	1,25	---	1,56
MARZO	eur/Kg canal	---	3,93	3,10	2,85	2,50	---	2,88
	" vivo	---	2,28	1,74	1,51	1,25	---	1,56
ABRIL	eur/Kg canal	---	3,93	3,10	2,85	2,50	---	2,88
	" vivo	---	2,28	1,74	1,51	1,25	---	1,56
MAYO	eur/Kg canal	---	3,93	3,10	2,85	2,50	---	2,88
	" vivo	---	2,28	1,74	1,51	1,25	---	1,56
JUNIO	eur/Kg canal	---	3,93	3,10	2,85	2,50	---	2,88
	" vivo	---	2,28	1,74	1,51	1,25	---	1,56
JULIO	eur/Kg canal	---	3,93	3,10	2,85	2,50	---	2,88
	" vivo	---	2,28	1,74	1,51	1,25	---	1,56
AGOSTO	eur/Kg canal	---	3,93	3,10	2,85	2,50	---	2,88
	" vivo	---	2,28	1,74	1,51	1,25	---	1,56
SETIEMBRE	eur/Kg canal	---	3,93	3,10	2,85	2,50	---	2,88
	" vivo	---	2,28	1,74	1,51	1,25	---	1,56
OCTUBRE	eur/Kg canal	---	3,93	3,10	2,85	2,50	---	2,88
	" vivo	---	2,28	1,74	1,51	1,25	---	1,56
NOVIEMBRE	eur/Kg canal	---	3,93	3,10	2,85	2,50	---	2,88
	" vivo	---	2,28	1,74	1,51	1,25	---	1,56
DICIEMBRE	eur/Kg canal	---	3,93	3,10	2,85	2,50	---	2,88
	" vivo	---	2,28	1,74	1,51	1,25	---	1,56
PRECIOS MEDIOS	eur/Kg canal	---	3,93	3,10	2,85	2,50	---	2,88
	" vivo	---	2,28	1,74	1,51	1,25	---	1,56

MERCADO NACIONAL DE GANADO - SANTIAGO DE COMPOSTELA
JUNTA DE PRECIOS
PRECIOS MEDIOS VACUNO MAYOR ABASTO

AÑO 2021		S	E	U	R	O	P	PRE- CIO MEDIO
ENERO	eur/Kg canal	3,16	3,06	2,61	2,16	2,02	1,55	2,25
	" vivo	1,71	1,56	1,26	1,00	0,92	0,63	1,07
FEBRERO	eur/Kg canal	3,05	2,95	2,50	2,09	2,05	1,59	2,20
	" vivo	1,65	1,550	1,21	0,97	0,92	0,65	1,04
MARZO	eur/Kg canal	3,11	3,01	2,56	2,26	2,37	1,76	2,33
	" vivo	1,68	1,53	1,24	1,05	1,07	0,72	1,11
ABRIL	eur/Kg canal	3,25	3,15	2,60	2,30	2,41	1,88	2,41
	" vivo	1,76	1,60	1,26	1,07	1,09	0,77	1,15
MAYO	eur/Kg canal	3,33	3,23	2,58	2,28	2,39	1,93	2,43
	" vivo	1,80	1,64	1,25	1,06	1,07	0,43	1,14
JUNIO	eur/Kg canal	3,30	3,20	2,55	2,25	2,36	1,90	2,40
	" vivo	1,78	1,62	1,23	1,04	1,06	0,05	1,14
JULIO	eur/Kg canal	3,30	3,20	2,55	2,25	2,34	1,85	2,39
	" vivo	1,78	1,62	1,23	1,04	1,05	0,02	1,14
AGOSTO	eur/Kg canal	3,30	3,20	2,55	2,25	2,34	1,81	2,38
	" vivo	1,78	1,62	1,23	1,04	1,05	0,02	1,14
SEPTIEMBR	Eur/Kg canal	3,30	3,20	2,55	2,30	2,39	1,85	2,40
	" vivo	1,78	1,62	1,23	1,06	1,07	0,04	1,15
OCTUBRE	eur/Kg canal	3,30	3,20	2,55	2,50	2,59	2,05	2,50
	" vivo	1,78	1,62	1,23	1,16	1,16	0,14	1,20
NOVIEMBRE	eur/Kg canal	3,30	3,20	2,55	2,50	2,59	2,05	2,50
	" vivo	1,78	1,62	1,23	1,16	1,16	0,14	1,20
DICIEMBRE	eur/Kg canal	3,30	3,20	2,55	2,50	2,58	2,04	2,50
	" vivo	1,78	1,62	1,23	1,16	1,16	0,14	1,20
PRECIOS MEDIOS	eur/Kg canal	3,25	3,15	2,56	2,30	2,37	1,86	2,39
	" vivo	1,76	1,60	1,24	1,07	1,07	0,02	1,14

MERCADO NACIONAL DE GANADO - SANTIAGO DE COMPOSTELA
JUNTA DE PRECIOS
INDICACIÓN GEOGRÁFICA PROTEGIDA “TENREIRA GALEGA”

AÑO 2021	HEMBRAS Tenreira Galega																	
	Hasta 180 Kg.			De 181 a 200 Kg.			De 201 a 225 Kg.			Más de 225 Kg.			De 226 a 260 Kg			+ 260 Kg		
	E	U	R	E	U	R	E	U	R	E	U	R	E	U	R	E	U	R
ENERO	4,26	4,16	4,01	4,26	4,16	4,01	4,16	4,06	3,99	4,14	3,99	3,84						
FEBREIR	4,16	4,13	3,99	4,24	4,14	3,99	4,14	4,04	3,97	4,12	3,98	3,83						
MARZO	4,23	4,13	3,98	4,23	4,13	3,98	4,13	4,03	3,96	4,12	3,98	3,82						
ABRIL	4,23	4,13	3,98	4,23	4,13	3,98	4,13	4,03	3,96	4,12	3,97	3,82						
MAYO	4,25	4,15	4,00	4,25	4,15	4,00	4,15	4,05	3,98	4,14	3,99	3,84						
JUNIO	4,33	4,23	4,08	4,33	4,23	4,08	4,24	4,14	4,08	4,23	4,08	3,95						
JULIO	4,39	4,29	4,13	4,39	4,29	4,14	4,31	4,21	4,18	4,31	4,16	4,04						
AGOSTO	4,41	4,31	4,16	4,41	4,31	4,16	4,34	4,24	4,20	4,33	4,18	4,06						
SETIEMB	4,49	4,39	4,24	4,49	4,39	4,24	4,42	4,32	4,28	4,41	4,26	4,14						
OCTUBR	4,60	4,50	4,35	4,60	4,50	4,35	4,53	4,43	4,39	4,52	4,37	4,25						
NOVIEMB	4,71	4,61	4,46	4,71	4,61	4,46	4,64	4,54	4,50	4,63	4,48	4,36	4,64	4,49	4,37	4,59	4,44	4,32
DICIEMB	4,79	4,69	4,54	4,79	4,68	4,54	4,72	4,62	4,58				4,71	4,56	4,44	4,66	4,51	4,39
PRECIO MEDIO	4,40	4,31	4,16	4,41	4,31	4,16	4,33	4,23	4,17	4,28	4,13	4,00	4,68	4,53	4,41	4,63	4,48	4,36

Mercado Nacional de Ganado – MEMORIA 2021

MERCADO NACIONAL DE GANADO - SANTIAGO DE COMPOSTELA
JUNTA DE PRECIOS
INDICACIÓN GEOGRÁFICA PROTEGIDA “TENREIRA GALEGA”

AÑO 2021	MACHOS Tenreira Galega																	
	Hasta 200 Kg.			De 201 a 225 Kg.			De 226 a 250 Kg.			Más de 250 Kg.			De 251 a 280 Kg			+ 280 Kg		
	E	U	R	E	U	R	E	U	R	E	U	R	E	U	R	E	U	R
ENERO	4,26	4,16	4,03	4,23	4,16	4,01	4,13	4,03	3,90	4,00	3,90	3,78						
FEBREIR	4,24	4,14	4,01	4,21	4,14	3,99	4,11	4,01	3,88	4,00	3,90	3,78						
MARZO	4,23	4,13	4,00	4,20	4,13	3,98	4,10	4,00	3,87	3,99	3,89	3,77						
ABRIL	4,23	4,13	4,00	4,20	4,13	3,98	4,10	4,00	3,87	3,99	3,89	3,77						
MAYO	4,25	4,15	4,02	4,22	4,15	4,00	4,12	4,02	3,89	4,01	3,91	3,79						
JUNIO	4,33	4,23	4,10	4,30	4,23	4,08	4,21	4,11	4,00	4,10	4,00	3,90						
JULIO	4,39	4,29	4,16	4,36	4,29	4,14	4,28	4,17	4,09	4,18	4,08	3,99						
AGOSTO	4,41	4,31	4,18	4,38	4,31	4,16	4,31	4,21	4,11	4,20	4,10	4,01						
SETIEMB	4,49	4,39	4,26	4,46	4,39	4,24	4,37	4,29	4,19	4,28	4,18	4,09						
OCTUBR	4,60	4,50	4,37	4,57	4,50	4,35	4,50	4,40	4,30	4,39	4,29	4,20						
NOVIEMB	4,71	4,61	4,48	4,68	4,61	4,46	4,61	4,51	4,41	4,50	4,40	4,31	4,51	4,41	4,32	4,46	4,36	4,27
DICIEMB	4,79	4,69	4,56	4,76	4,69	4,54	4,69	4,59	4,49				4,58	4,48	4,39	4,53	4,43	4,34
PRECIO MEDIO	4,41	4,31	4,18	4,38	4,31	4,17	4,29	4,20	4,08	4,15	4,05	3,94	4,55	4,45	4,36	4,50	4,40	4,31

Mercado Nacional de Ganado – MEMORIA 2021

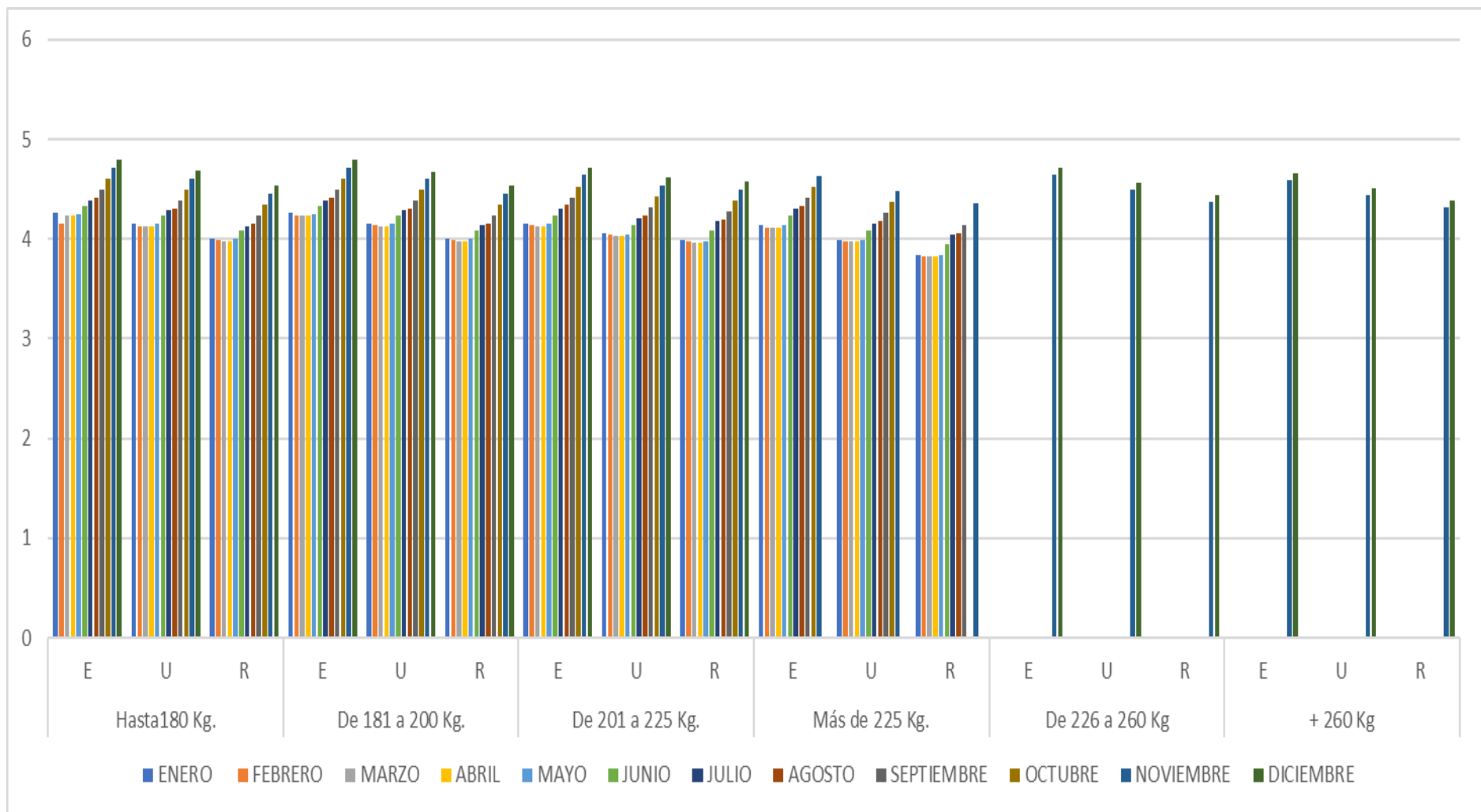
MERCADO NACIONAL DE GANADO - SANTIAGO DE COMPOSTELA
JUNTA DE PRECIOS
INDICACIÓN GEOGRÁFICA PROTEGIDA “TENREIRA GALEGA”

AÑO 2021	HEMBRAS Tenreira Galega (SUPREMA)																	
	Hasta 180 Kg.			De 181 a 200 Kg.			De 201 a 225 Kg.			Más de 225 Kg.			De 226 a 260 Kg			+ 260 Kg		
	E	U	R	E	U	R	E	U	R	E	U	R	E	U	R	E	U	R
ENERO	4,85	4,75	4,62	4,77	4,67	4,54	4,68	4,60	4,48	4,56	4,53	4,36						
FEBRER	4,77	4,67	4,54	4,69	4,59	4,46	4,60	4,52	4,40	4,50	4,47	4,30						
MARZO	4,76	4,66	4,53	4,68	4,58	4,45	4,59	4,51	4,39	4,49	4,46	4,29						
ABRIL	4,76	4,66	4,53	4,68	4,58	4,45	4,59	4,51	4,39	4,49	4,46	4,29						
MAYO	4,78	4,68	4,55	4,70	4,60	4,47	4,61	4,53	4,41	4,51	4,48	4,31						
JUNIO	4,88	4,78	4,65	4,80	4,70	4,57	4,71	4,63	4,51	4,61	4,58	4,43						
JULIO	4,96	4,86	4,73	4,88	4,78	4,65	4,82	4,74	4,62	4,72	4,69	4,54						
AGOSTO	5,03	4,93	4,80	4,95	4,85	4,72	4,89	4,81	4,69	4,79	4,76	4,61						
SETIEMB	5,10	5,00	4,87	5,02	4,92	4,79	4,96	4,88	4,76	4,86	4,83	4,68						
OCTUBR	5,17	5,07	4,94	5,09	4,99	4,87	5,03	4,95	4,83	4,93	4,90	4,75						
NOVIEMB	5,22	5,12	4,99	5,14	5,04	4,91	5,08	5,00	4,88	4,97	4,94	4,79	4,98	4,95	4,80	4,93	4,90	4,75
DICIEMB	5,26	5,16	5,03	5,18	5,08	4,95	5,12	5,04	4,92				5,02	4,99	4,84	4,97	4,94	4,79
PRECIO MEDIO	4,96	4,86	4,73	4,48	4,78	4,65	4,81	4,73	4,61	4,68	4,65	4,49	5,00	4,97	4,82	4,95	4,92	4,77

MERCADO NACIONAL DE GANADO - SANTIAGO DE COMPOSTELA
JUNTA DE PRECIOS
INDICACIÓN GEOGRÁFICA PROTEGIDA “TENREIRA GALEGA”

AÑO 2021	MACHOS Tenreira Galega (SUPREMA)																	
	Hasta 200 Kg.			De 201 a 225 Kg.			De 226 a 250 Kg.			Más de 250 Kg.			De 251 a 280 Kg			+ 280 Kg		
	E	U	R	E	U	R	E	U	R	E	U	R	E	U	R	E	U	R
ENERO	4,82	4,72	4,58	4,72	4,62	4,52	4,60	4,53	4,40	4,46	4,41	4,31						
FEBRERO	4,74	4,64	4,50	4,64	4,54	4,44	4,52	4,45	4,32	4,40	4,35	4,25						
MARZO	4,73	4,63	4,49	4,63	4,53	4,43	4,51	4,44	4,31	4,39	4,34	4,24						
ABRIL	4,73	4,63	4,49	4,63	4,53	4,43	4,51	4,44	4,31	4,39	4,34	4,24						
MAYO	4,75	4,65	4,51	4,65	4,55	4,45	4,53	4,46	4,33	4,41	4,36	4,26						
JUNIO	4,85	4,75	4,61	4,75	4,65	4,55	4,63	4,45	4,43	4,51	4,46	4,36						
JULIO	4,93	4,83	4,69	4,83	4,76	4,63	4,74	4,67	4,54	4,62	4,57	4,47						
AGOSTO	5,00	4,90	4,76	4,90	4,80	4,70	4,81	4,74	4,61	4,69	4,64	4,54						
SETIEMB	5,07	4,97	4,83	4,97	4,87	4,77	4,88	4,81	4,68	4,76	4,71	4,61						
OCTUBR	5,14	5,04	4,90	5,04	4,94	4,84	4,95	4,88	4,75	4,83	4,78	4,68						
NOVIEMB	5,19	5,09	4,95	5,09	4,99	4,89	5,00	4,93	4,80	4,87	4,82	4,72	4,88	4,83	4,73	4,83	4,78	4,68
DICIEMB	5,23	5,14	4,99	5,13	5,03	4,93	5,04	4,97	4,84				4,92	4,87	4,77	4,87	4,82	4,72
PRECIO MEDIO	4,93	4,83	4,69	4,83	4,73	4,63	4,73	4,65	4,53	4,58	4,53	4,43	4,90	4,85	4,75	4,85	4,80	4,70

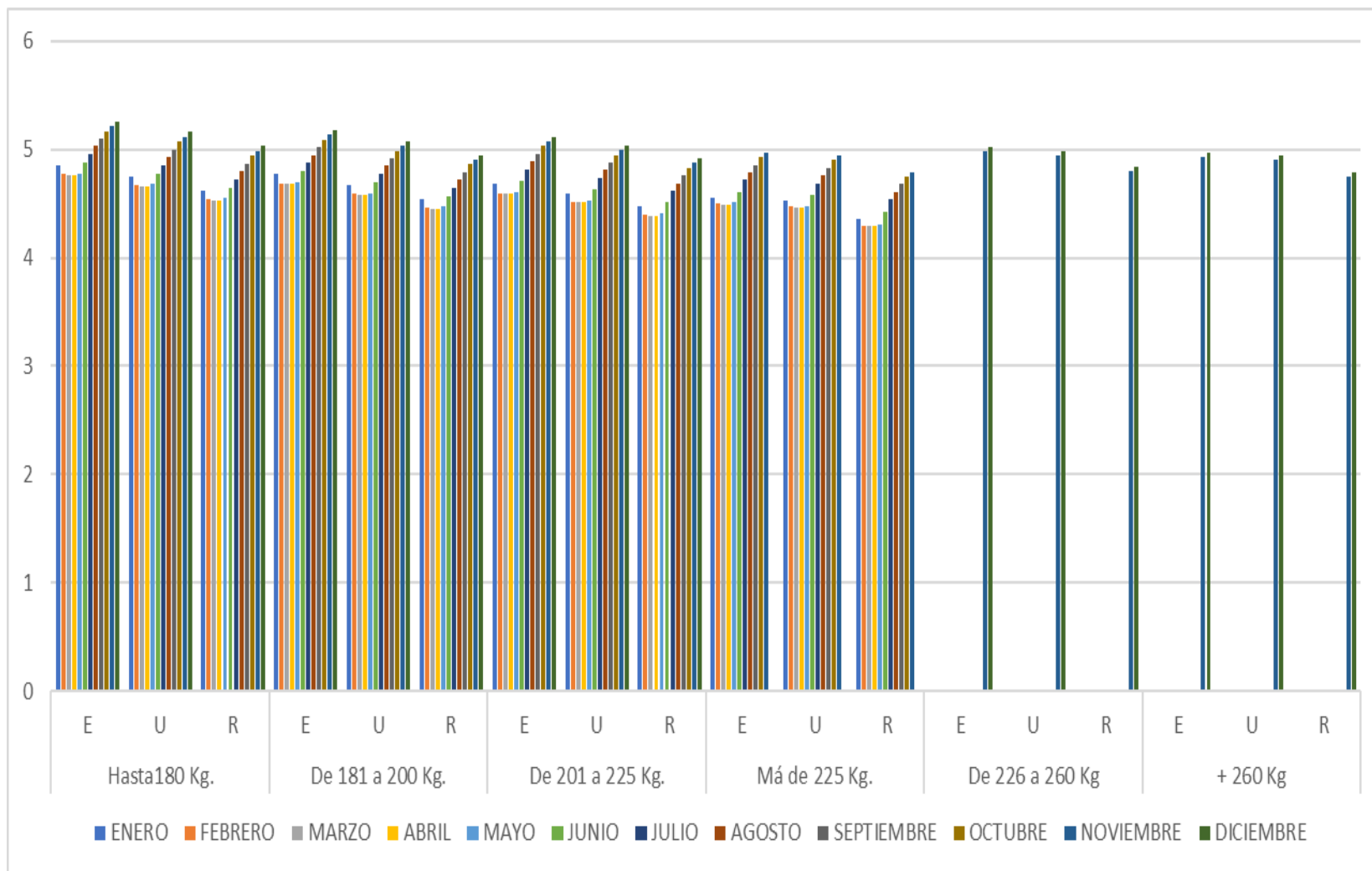
Mercado Nacional de Ganado – MEMORIA 2021



INDICACION GEOGRAFICA PROTEGIDA “Tenreira GALEGA”
HEMBRAS
Precios medios Kg. Canal
Mercado Nacional de Ganado – MEMORIA 2021

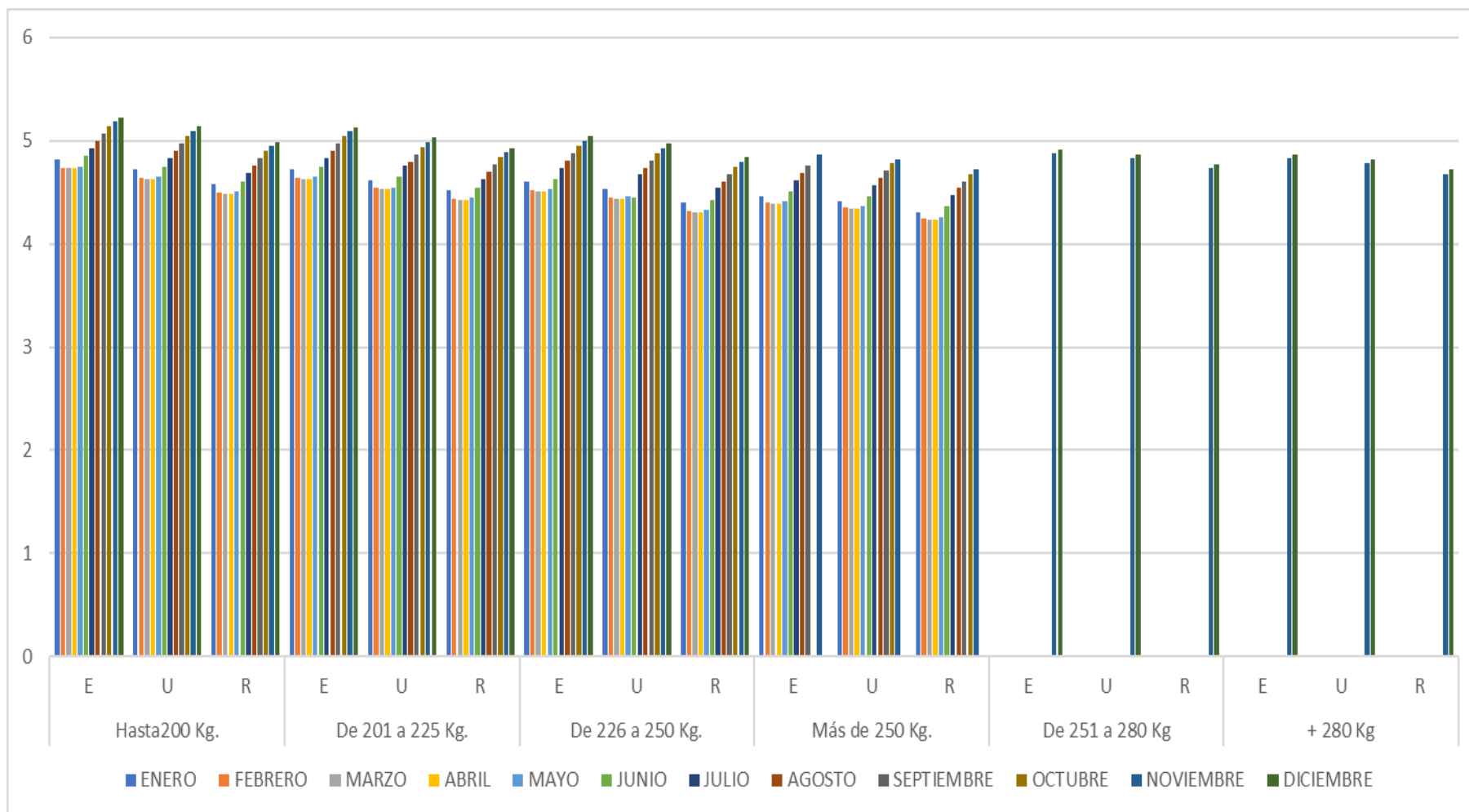


INDICACION GEOGRAFICA PROTEGIDA “Tenreira GALEGA”
MACHOS
Precios medios Kg. canal
Mercado Nacional de Ganado – MEMORIA 2021



**INDICACION GEOGRAFICA PROTEGIDA “Tenreira GALEGA”
FEMIA “Tenreira GALEGA” SUPREMA
Precios medios Kg. canal**

Mercado Nacional de Ganado – MEMORIA 2021



INDICACION GEOGRAFICA PROTEGIDA “Tenreira GALEGA”
MACHO “Tenreira GALEGA” SUPREMA
Precios medios Kg. Canal
Mercado Nacional de Ganado – MEMORIA 2021

MERCADO NACIONAL - SANTIAGO DE COMPOSTELA**DESTINO GANADO VACUNO**

C.AUTÓNOMA	MENOR	MEDIANO	GRANDE	TOTAL
ARAGÓN	8.637			8.637
ASTURIAS	2.447	479	21	2.947
CANTABRIA	1			1
CASTILLA-LEON	18.974	13	31	19.018
CASTILLA-LA MANCHA	6.551	6		6.557
CATALUÑA	7.159	10		7.169
EXTREMADURA	416	5	324	745
MADRID	21			21
NAVARRA y P.VASCO	95			95
LA RIOJA	3.567		9	3.576
C.VALENCIANA	9	3		12
TOTAL GALICIA	29.248	7.751	8.838	45.837
TOTAL FÓRA DE GALICIA	47.877	516	385	48.778
CONCURRENCIA TOTAL	77.125	8.267	9.223	94.615