

Mercado Nacional de Gando – MEMORIA 2018

ÍNDICE

Introdución	3
Total número de cabezas e valores	4
 GANDO VACÚN	 6-17
Resumo	6
Becerras/as recría	7-8
Becerras/as abasto	9
Vacún maior abasto	10
Vacún maior vida	11-12
Concorrenza vacún	13
Gráficas concorrenza e valores 2018	14-15
Gráficas concorrenza e valores 2004-2018	16-17
 GANDO OVINO-CAPRINO, PORCINO E EQUINO	 18-21
Ovino-caprino	19
Equino	20
Porcino	21
 XUNTA DE PREZOS	 22-42
Prezos medios becerras/os de recría	23-31
Descostrados (1 mes)	23-25
Rubia galega	23
Cruces industriais	24
Frisona	25
Lactantes (1-2 meses, ata 90 kg)	26-28
Rubia galega	26
Cruces industriais	27
Frisona	28
Destetadas/os (2-3,5 meses, ata 140 kg)	29-31
Rubia galega	29
Cruces industriais	30
Frisona	31
Prezos medios do vacún de abasto	32-36
Becerras/os < 300 kg en vivo	32
Becerras/os > 300 kg en vivo	33
Anellos	34
Vacún menor	35
Vacún maior	36
Indicación Xeográfica Protexida (IXP) “Terneira Galega”	37
IXP “Terneira Galega” suprema	38
Gráficas IXP “Terneira Galega”	39-42
Destino do gando vacún por comunidades autónomas	43

INTRODUCCIÓN

Durante o ano 2018 houbo unha afluencia total de gando ao noso recinto feiral de 108.233 reses. A maior parte deste total corresponde ao gando vacún, que sumou 106.534 cabezas: 83.163 de vacún menor, 12.055 de mediano e 11.316 de vacún maior de abasto e para vida. As restantes 1.699 reses foron de gando equino (975), de porcino (682) e de ovino e caprino (42).

Se comparamos estas cifras coas de 2017 resulta que a concorrencia total de gando no 2018 foi inferior á do ano pasado en 7.683 reses, o que representa unha baixada do 6,62 %. Distribuída esta cantidade por tipos de gando, vemos que a afluencia de vacún diminuíu un 6,67 % (7.617 reses menos); subiu en cambio a de gando equino (80 reses, un 0,09 % máis), mentres a de porcino e ovino e caprino baixou en comparación co 2017, respectivamente un 0,13 % (107 reses menos de porcino) e un 0,48 % (39 reses menos de ovino e caprino).

En canto ao destino do gando vacún, saíron cara ás explotacións e matadoiros da Comunidade Autónoma de Galicia un total de 58.152 animais (35.965 de vacún menor, 11.027 de mediano e 11.160 de vacún maior de abasto e para vida). Con destino a outras comunidades autónomas saíron en total 48.382 reses de gando vacún, a maioría delas para recría (47.198). Destas comunidades, o destino maioritario represéntao Castilla-León, que recibiu un total de 14.856 animais para recría, seguida de Cataluña con 8.872 reses do mesmo tipo de gando.

Polo que atinxe ao valor económico da actividade gandeira, este ano chegou á cifra global de 38.954.274 €, cantidade inferior á do 2017 en 3.164.653 €. O volume económico da actividade predominante no noso mercado –comercio do gando vacún–, chegou a 37.903.968 €, cantidade inferior á do ano 2017 en 3.023.660 €.

Aínda que a actividade gandeira é prioritaria dentro do recinto feiral de Amio, durante o ano 2018 tamén se celebraron aquí eventos de carácter educativo e lúdico. Entre eles cómpre salientar os seguintes:

- Feira de viveiros, do 13 ao 18 de febreiro
- CAROUTLET, do 16 ao 18 de marzo
- Parque infantil de tráfico, durante o mes de abril
- Caravana de educación viaria, durante os meses de abril e maio
- Curso de Intervención Policial, a cargo da Policía Local, en abril
- Xantar Popular o 21 de abril
- Xantar das persoas maiores o 12 de maio polas festas da Ascensión
- Exposición de dinosauros FAUNE REPITILIENNE, no mes de xuño
- Misa na honra do patrón dos camioneiros, o día 7 de xullo
- Loxística do RALLY BOTAFUMEIRO, en agosto
- Xantar da ROMARÍA CORAL, o 16 de setembro
- FEIRA INTERNACIONAL DA CULTURA RURAL, o 19 de decembro
- PARQUE INFANTIL DE NADAL, en decembro

MERCADO NACIONAL - SANTIAGO DE COMPOSTELA**TOTAL NÚMERO DE CABEZAS E VALORES**

	VACÚN	OVINO - CAPRINO	EQUINO	PORCINO	TOTAL
NÚMERO DE CABEZAS 2018	106.534	42	975	682	108.233
NÚMERO DE CABEZAS 2017	114.151	81	896	789	115.916
VARIACIÓN 2018/2017 número de cabezas	- 7.617	- 39	+ 79	- 107	- 7.683
VARIACIÓN % 2018/2017	- 6,67	- 48,14	+ 8,81	- 12,80	- 6,62
VALOR CONCORRENCIA 2018	37.903.968	3.350	911.054	135.902	38.954.274
VALOR CONCORRENCIA 2017	40.927.628	6.399	1.036.510	148.390	42.118.927
VARIACIÓN 2018/2017 Valor da concorrência	- 3.023.660	- 3.049	- 125.456	- 12.488	- 3.161.245
VARIACIÓN % 2018/2017	- 7,38	- 47,64	- 12,1	- 8,41	- 7,5

Mercado Nacional de Gando – MEMORIA 2018

GANDO VACÚN

MERCADO NACIONAL - SANTIAGO DE COMPOSTELA**RESUMO DE GANDO VACÚN**

ANO 2018	BECERROS RECRÍA	BECERROS ABASTO	MAIOR ABASTO E VIDA	TOTAL
NÚMERO DE CABEZAS	83.163	12.055	11.316	106.534
NÚMERO DE CABEZAS MEDIO SEMANAL	1.599	232	218	2.049
PREZO MEDIO	229,1583	844,2566	766,0797	355,7922
VALOR DA CONCORRENCIA	19.057.495	10.177.514	8.668.959	37.903.968

MERCADO NACIONAL - SANTIAGO DE COMPOSTELA**BECERROS DE RECRÍA**

ANO 2018	NÚMERO DE CABEZAS	PREZO MEDIO (€/ud)	VALOR CONCORRENCIA
XANEIRO	9.203	231	2.125.893
FEBREIRO	6.382	234	1.493.388
MARZO	5.897	234	1.379.898
ABRIL	6.312	234	1.477.008
MAIO	8.805	235	2.069.175
XUÑO	6.796	235	1.597.060
XULLO	5.080	231	1.173.480
AGOSTO	8.634	227	1.959.918
SETEMBRO	6.899	224	1.545.376
OUTUBRO	7.966	222	1.768.452
NOVEMBRO	6.267	221	1.385.007
DECEMBRO	4.922	220	1.082.840
TOTAL	83.163	229,1583	19.057.495

MERCADO NACIONAL - SANTIAGO DE COMPOSTELA**BECERROS DE RECRÍA**

ANO 2018	MENORES DE 2 MESES			MAIORES DE 2 MESES		
	NÚMERO DE CABEZAS	PREZO MEDIO (€/u)	VALOR CONCORRENCIA	NÚMERO DE CABEZAS	PREZO MEDIO (€/u)	VALOR CONCORRENCIA
XANEIRO	6.290	206	1.295.740	2.913	284,9821	830.153
FEBREIRO	4.441	208	923.728	1.941	293,4878	569.660
MARZO	4.280	208	890.240	1.617	302,8188	489.658
ABRIL	4.372	208	909.376	1.940	292,5938	567.632
MAIO	6.052	210	1.270.920	2.753	289,9582	798.255
XUÑO	4.632	210	972.720	2.164	288,512	624.340
XULLO	3.800	206	782.800	1.280	305,2187	390.680
AGOSTO	6.064	202	1.224.928	2.570	285,9883	734.990
SETEMBRO	4.898	200	979.600	2.001	282,7466	565.776
OUTUBRO	5.555	198	1.099.890	2.411	277,2965	668.562
NOVEMBRO	4.385	197	863.845	1.882	276,9192	521.162
DECEMBRO	3.481	196	682.276	1.441	277,9764	400.564
TOTAL	58.250	204,0833	11.896.063	24.913	287,4576	7.161.432

MERCADO NACIONAL - SANTIAGO DE COMPOSTELA**BECERROS DE ABASTO**

ANO 2018	NÚMERO DE CABEZAS	PREZO MEDIO (€/ud)	VALOR CONCORRENCIA
XANEIRO	1.167	838	977.946
FEBREIRO	935	837	782.595
MARZO	857	835	715.595
ABRIL	967	835	807.445
MAIO	1.148	834	957.432
XUÑO	979	836	818.444
XULLO	821	848	696.208
AGOSTO	1.228	855	1.049.940
SETEMBRO	1.045	853	891.385
OUTUBRO	1.168	853	996.304
NOVEMBRO	935	853	797.555
DECEMBRO	805	853	686.665
TOTAL	12.055	844,2566	10.177.514

MERCADO NACIONAL - SANTIAGO DE COMPOSTELA**VACÚN MAIOR DE ABASTO**

ANO 2018	NÚMERO DE CABEZAS	PREZO MEDIO (€/ud)	VALOR CONCORRENCIA
XANEIRO	1.378	735	1.012.830
FEBREIRO	1.008	742	747.936
MARZO	1.021	752	767.792
ABRIL	1.097	758	831.526
MAIO	1.127	770	867.790
XUÑO	872	770	671.440
XULLO	653	761	496.933
AGOSTO	647	770	498.190
SETEMBRO	872	750	654.000
OUTUBRO	879	744	653.976
NOVEMBRO	648	735	476.280
DECEMBRO	493	735	362.355
TOTAL	10.703	751,2891	8.041.048

MERCADO NACIONAL - SANTIAGO DE COMPOSTELA**TOTAL VACÚN MAIOR VIDA**

ANO 2018	NÚMERO DE CABEZAS	PREZO MEDIO (€/kg)	VALOR CONCORRENCIA
XANEIRO	72	997	71.784
FEBREIRO	52	1.010	52.520
MARZO	54	905	48.870
ABRIL	47	948	44.556
MAIO	65	951	61.815
XUÑO	59	1.051	62.009
XULLO	22	977	21.494
AGOSTO	41	1.215	49.815
SETEMBRO	59	1.036	61.124
OUTUBRO	60	1.055	63.300
NOVEMBRO	48	971	46.608
DECEMBRO	42	1.048	44.016
TOTAL	613	1.024,324	627.911

MERCADO NACIONAL - SANTIAGO DE COMPOSTELA**VACÚN MAIOR DE VIDA**

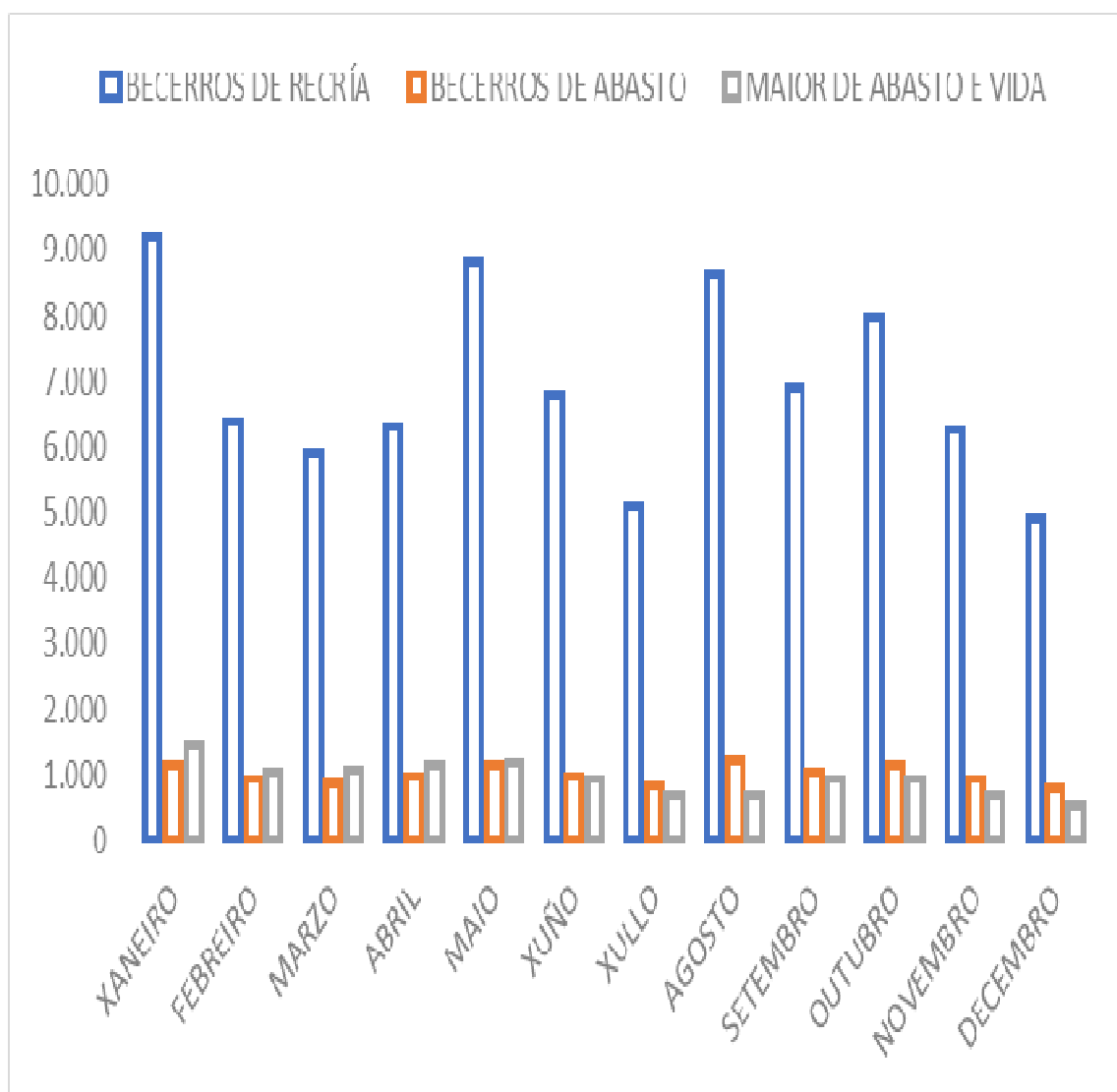
ANO 2018	FRISONAS			RUBIA GALEGA E OUTRAS		
	NÚMERO DE CABEZAS	PREZO MEDIO (€/ud)	VALOR CONCORRENCIA	NÚMERO DE CABEZAS	PREZO MEDIO (€/ud)	VALOR CONCORRENCIA
XANEIRO	9	1.011	9.099	63	995	62.685
FEBREIRO	6	1.183	7.098	46	987,4347	45.422
MARZO	9	967	8.703	45	892,6	40.167
ABRIL	4	800	3.200	43	961,767	41.356
MAIO	9	700	6.300	56	991,339	55.515
XUÑO	1	1.100	1.100	58	1.050,155	60.909
XULLO	1	800	800	21	985,429	20.694
AGOSTO	-	-	-	41	1.215	49.815
SETEMBRO	9	1.000	9.000	50	1.042,48	52.124
OUTUBRO	6	983	5.898	54	1.063	57.402
NOVEMBRO	5	880	4.400	43	981,5813	42.208
DECEMBRO	2	900	1.800	40	1.055,4	42.216
TOTAL	61	940,9508	57.398	552	1.033,538	570.513

MERCADO NACIONAL - SANTIAGO DE COMPOSTELA**CONCORRENCIA GANDO VACÚN**

ANO 2018	BECERROS DE RECRÍA	BECERROS DE ABASTO	MAIOR DE ABASTO E VIDA
XANEIRO	9.203	1.167	1.450
FEBREIRO	6.382	935	1.060
MARZO	5.897	857	1.075
ABRIL	6.312	967	1.144
MAIO	8.805	1.148	1.192
XUÑO	6.796	979	931
XULLO	5.080	821	675
AGOSTO	8.634	1.228	688
SETEMBRO	6.899	1.045	931
OUTUBRO	7.966	1.168	939
NOVEMBRO	6.267	935	696
DECEMBRO	4.922	805	535
TOTAL	83.163	12.055	11.316

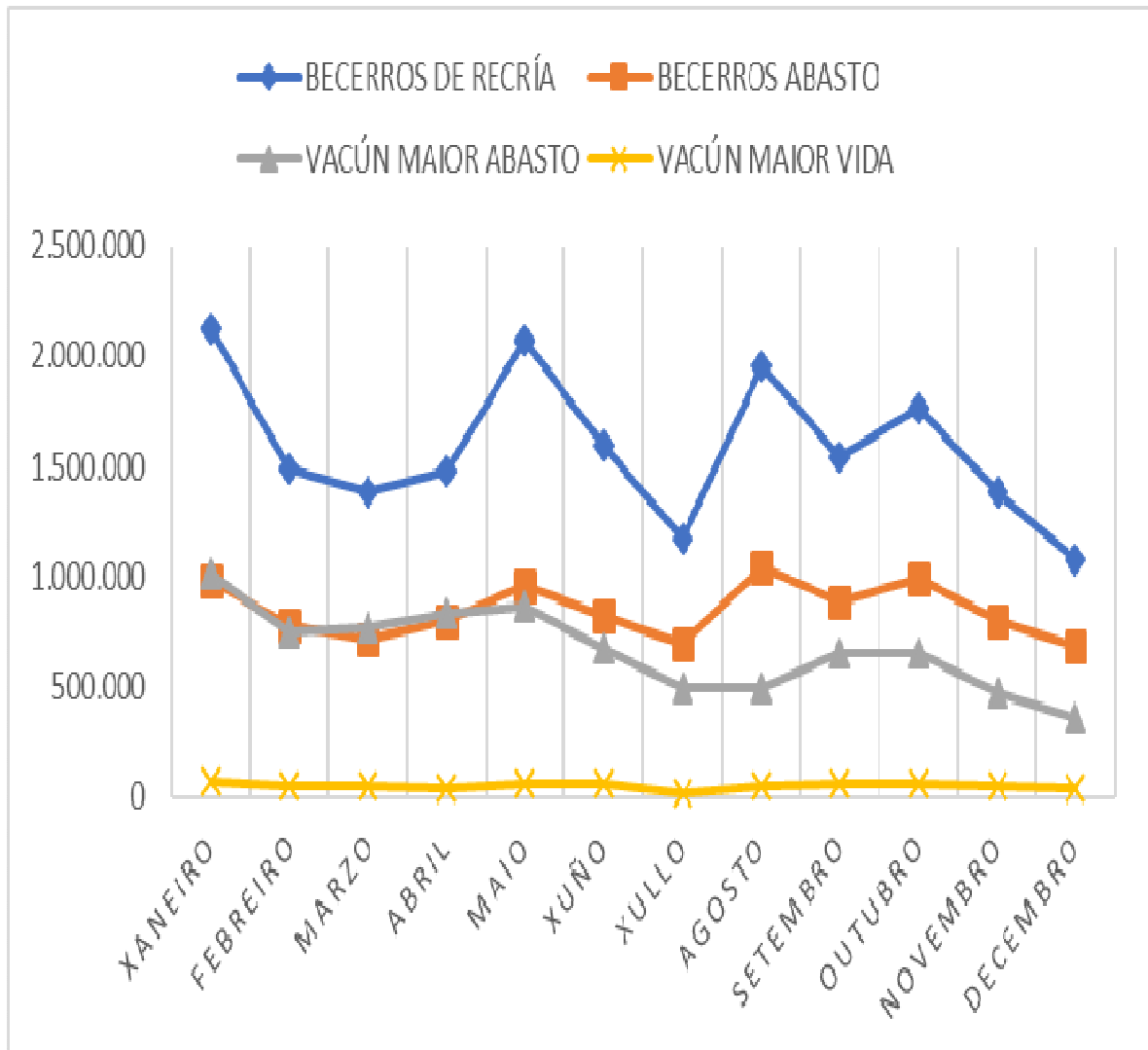
MERCADO NACIONAL DE GANDO – SANTIAGO DE COMPOSTELA

CONCORRENCIA GANDO VACÚN 2018



MERCADO NACIONAL DE GANDO – SANTIAGO DE COMPOSTELA

VALOR DA CONCORRENCIA DO GANDO VACÚN 2018

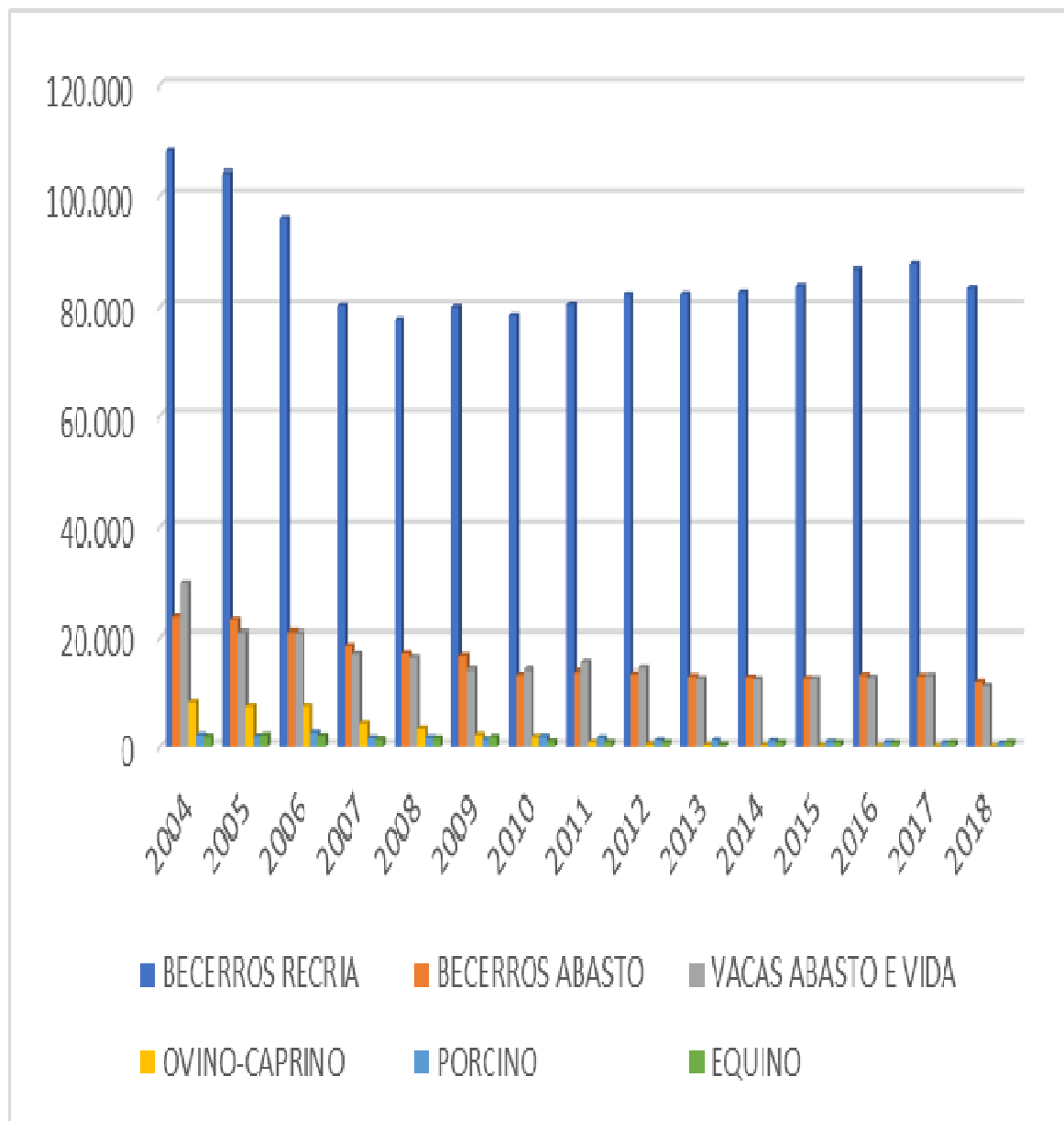


MERCADO NACIONAL DE GANDO - SANTIAGO DE COMPOSTELA**TOTAL NÚMERO DE CABEZAS E VALORES**

	VACÚN			OUTRAS ESPECIES			TOTAL
	BECERROS RECRÍA	BECERROS ABASTO	VACAS ABASTO E VIDA	OVINO-CAPRINO	PORCINO	EQUINO	
2004	108.229	23.693	29.657	8.204	2.271	1.963	174.017
2005	104.312	23.110	20.914	7.372	2.048	2.260	160.016
2006	96.125	21.006	20.778	7.395	2.766	2.109	150.179
2007	80.205	18.474	16.991	4.574	1.732	1.498	123.474
2008	77.485	17.072	16.356	3.517	1.801	1.670	117.901
2009	79.964	16.659	14.171	2.296	1.488	1.915	116.493
2010	78.353	13.322	14.122	1.907	1.966	1.086	110.756
2011	80.521	13.749	15.421	982	1.752	961	113.386
2012	81.890	13.429	14.319	487	1.296	895	112.316
2013	82.005	13.089	12.623	364	1.277	428	109.786
2014	82.332	12.864	12.572	294	1.192	886	110.140
2015	83.521	12.706	12.618	144	1.033	830	110.852
2016	86.752	13.231	12.802	86	890	774	114.535
2017	87.842	13.107	13.202	81	789	895	115.916
2018	83.163	12.055	11.316	42	682	975	108.233

Mercado Nacional de Gando – MEMORIA 2018

MERCADO NACIONAL DE GANDO – SANTIAGO DE COMPOSTELA
CONCORRENCIA 2004/2018



GANDO OVINO/CAPRINO EQUINO E PORCINO

Mercado Nacional de Gando – MEMORIA 2018

MERCADO NACIONAL DE GANDO - SANTIAGO DE COMPOSTELA
GANDO OVINO – CAPRINO

2018			
	NÚMERO DE CABEZAS	PREZO MEDIO	VALOR CONCORRENCIA
XANEIRO	-	-	-
FEBREIRO	-	-	-
MARZO	-	-	-
ABRIL	-	-	-
MAIO	22	75	1.650
XUÑO	-	-	-
XULLO	20	85	1.700
AGOSTO	-	-	-
SETEMBRO	-	-	-
OUTUBRO	-	-	-
NOVEMBRO	-	-	-
DECEMBRO	-	-	-
TOTAL 2018	42	79,76	3.350

**MERCADO NACIONAL DE GANDO - SANTIAGO DE COMPOSTELA
GANDO EQUINO E ASNAL**

2018	VIDA			ABASTO		
	NÚMERO DE CABEZAS	PREZO MEDIO	VALOR CONCORRENCIA	NÚMERO DE CABEZAS	PREZO MEDIO	VALOR CONCORRENCIA
XANEIRO	-	-	-	3	567	1.701
FEBREIRO	-	-	-	2	500	1.000
MARZO	-	-	-	2	400	800
ABRIL	-	-	-	3	450	1.350
MAIO	217	1.100	238.700	188	650	122.200
XUÑO	-	-	-	2	600	1.200
XULLO	246	1.328	326.688	303	705	213.615
AGOSTO	2	450	900	-	-	-
SETEMBRO	2	400	800	3	400	1.200
OUTUBRO	-	-	-	2	450	900
NOVEMBRO	-	-	-	-	-	-
DECEMBRO	-	-	-	-	-	-
TOTAL 2018	467	1.214,32	567.088	508	677,09	343.966

**MERCADO NACIONAL DE GANDO - SANTIAGO DE COMPOSTELA
GANDO PORCINO**

2018	LEITONS			CEBADOS		
	NÚMERO DE CABEZAS	PREZO MEDIO	VALOR CONCORRENCIA	NÚMERO DE CABEZAS	PREZO MEDIO	VALOR CONCORRENCIA
XANEIRO	13	101	1.313	62	212	13.144
FEBREIRO	8	101	808	46	215	9.890
MARZO	3	110	330	53	223	11.819
ABRIL	9	102	918	40	207	8.280
MAIO	7	104	728	60	193	11.580
XUÑO	6	100	600	56	205	11.480
XULLO	3	90	270	41	213	8.733
AGOSTO	-	-	-	79	213	16.827
SETEMBRO	10	98	980	49	212	10.400
OUTUBRO	3	110	330	59	197	11.623
NOVEMBRO	2	120	240	36	211	7.580
DECEMBRO	-	-	-	37	217	8.029
TOTAL 2018	64	101,82	6.517	618	209,36	129.385

XUNTA DE PREZOS

Mercado Nacional de Gando – MEMORIA 2018

**MERCADO NACIONAL DE GANDO - SANTIAGO DE COMPOSTELA
XUNTA DE PREZOS
PREZOS MEDIOS BECERROS DE RECRÍA**

ANO 2018	RUBIA GALEGA - Descostrados (1 mes)							
	FEMIAS				MACHOS			
	EXTRA	BOA	REGULAR	INFERIOR	EXTRA	BOA	REGULAR	INFERIOR
XANEIRO	248	208	128	48	373	338	198	93
FEBREIRO	250	210	130	50	375	340	200	95
MARZO	250	210	130	50	375	340	200	95
ABRIL	250	210	130	50	375	340	200	95
MAIO	250	210	130	50	375	340	200	95
XUÑO	250	210	130	50	375	340	200	95
XULLO	246	206	126	46	371	336	196	91
AGOSTO	245	205	125	45	370	335	195	90
SETEMBRO	245	205	125	45	370	335	195	90
OUTUBRO	245	205	125	45	370	335	195	90
NOVEMBRO	245	205	125	45	370	335	195	90
DECEMBRO	245	205	125	45	370	335	195	90
PREZOS MEDIOS	247	207	127	47	372	337	197	92

**MERCADO NACIONAL DE GANDO - SANTIAGO DE COMPOSTELA
XUNTA DE PREZOS
PREZOS MEDIOS BECERROS DE RECRÍA**

ANO 2018	CRUCES INDUS - Descostrados (1 mes)							
	FEMIAS				MACHOS			
	EXTRA	BOA	REGULAR	INFERIOR	EXTRA	BOA	REGULAR	INFERIOR
XANEIRO	218	173	73	28	348	288	158	58
FEBREIRO	220	175	75	30	350	290	160	60
MARZO	220	175	75	30	350	290	160	60
ABRIL	220	175	75	30	350	290	160	60
MAIO	220	175	75	30	350	290	160	60
XUÑO	220	175	75	30	350	290	160	60
XULLO	216	171	71	26	346	286	156	56
AGOSTO	213	164	64	19	345	281	151	51
SETEMBRO	210	160	60	15	345	280	150	50
OUTUBRO	210	160	60	15	345	280	150	50
NOVEMBRO	210	160	60	15	345	280	150	50
DECEMBRO	210	160	60	15	345	280	150	50
PREZOS MEDIOS	216	169	69	24	347	285	155	55

**MERCADO NACIONAL DE GANDO - SANTIAGO DE COMPOSTELA
XUNTA DE PREZOS
PREZOS MEDIOS BECERROS DE RECRÍA**

ANO 2018	FRISÓN - Descostrados (1 mes)							
	FEMIAS				MACHOS			
	EXTRA	BOA	REGULAR	INFERIOR	EXTRA	BOA	REGULAR	INFERIOR
XANEIRO	50	30	10	-	130	95	63	23
FEBREIRO	50	30	10	-	130	98	65	25
MARZO	50	30	10	-	130	100	70	30
ABRIL	50	30	10	-	130	100	70	30
MAIO	50	30	10	-	138	108	78	38
XUÑO	50	30	10	-	140	110	80	40
XULLO	46	26	6	-	136	106	76	36
AGOSTO	45	25	5	-	128	98	68	23
SETEMBRO	45	25	5	-	125	95	65	25
OUTUBRO	45	25	5	-	111	81	51	11
NOVEMBRO	45	25	5	-	103	73	43	5
DECEMBRO	45	25	5	-	100	70	40	-
PREZOS MEDIOS	48	28	8	-	125	95	64	26

**MERCADO NACIONAL DE GANDO - SANTIAGO DE COMPOSTELA
XUNTA DE PREZOS
PREZOS MEDIOS BECERROS DE RECRÍA**

ANO 2018	RUBIA GALEGA - Lactantes (1-2 meses ata 90 Kg)							
	FEMIAS				MACHOS			
	EXTRA	BOA	REGULAR	INFERIOR	EXTRA	BOA	REGULAR	INFERIOR
XANEIRO	268	238	198	83	403	353	283	148
FEBREIRO	270	240	200	85	405	355	285	150
MARZO	270	240	200	85	405	355	285	150
ABRIL	270	240	200	85	405	355	285	150
MAIO	270	240	200	85	405	355	285	150
XUÑO	270	240	200	85	405	355	285	150
XULLO	266	236	196	81	401	351	281	146
AGOSTO	263	233	195	80	400	350	280	145
SETEMBRO	260	230	195	80	400	350	280	145
OUTUBRO	260	230	195	80	400	350	280	145
NOVEMBRO	260	230	195	80	400	350	280	145
DECEMBRO	260	230	195	80	400	350	280	145
PREZOS MEDIOS	266	236	197	82	402	352	282	147

**MERCADO NACIONAL DE GANDO - SANTIAGO DE COMPOSTELA
XUNTA DE PREZOS
PREZOS MEDIOS BECERROS DE RECRÍA**

ANO 2018	CRUCES INDUS - Lactantes (1-2 meses ata 90 Kg)							
	FEMIAS				MACHOS			
	EXTRA	BOA	REGULAR	INFERIOR	EXTRA	BOA	REGULAR	INFERIOR
XANEIRO	248	218	158	58	398	348	258	148
FEBREIRO	250	220	160	60	400	350	260	150
MARZO	250	220	160	60	400	350	260	150
ABRIL	250	220	160	60	400	350	260	150
MAIO	250	220	160	60	400	350	260	150
XUÑO	250	220	160	60	400	350	260	150
XULLO	246	216	156	56	396	346	256	146
AGOSTO	243	209	147	51	395	341	251	141
SETEMBRO	240	205	140	50	395	340	250	140
OUTUBRO	240	205	140	50	395	340	250	140
NOVEMBRO	240	205	140	50	395	340	250	140
DECEMBRO	240	205	140	50	395	340	250	140
PREZOS MEDIOS	246	214	152	55	397	345	255	145

MERCADO NACIONAL DE GANDO - SANTIAGO DE COMPOSTELA
XUNTA DE PREZOS
PREZOS MEDIOS BECERROS DE RECRÍA

ANO 2018	FRISÓN - Lactantes (1-2 meses ata 90 Kg)							
	FEMIAS				MACHOS			
	EXTRA	BOA	REGULAR	INFERIOR	EXTRA	BOA	REGULAR	INFERIOR
XANEIRO	70	50	30	10	155	125	93	73
FEBREIRO	70	50	30	10	155	130	95	75
MARZO	70	50	30	10	155	135	100	80
ABRIL	70	50	30	10	155	135	100	80
MAIO	70	50	30	10	163	143	108	88
XUÑO	70	50	30	10	165	145	110	90
XULLO	66	46	26	6	161	141	106	86
AGOSTO	65	45	25	5	153	133	98	78
SETEMBRO	65	45	25	5	150	130	95	75
OUTUBRO	65	45	25	5	136	116	81	61
NOVEMBRO	65	45	25	5	128	108	73	53
DECEMBRO	65	45	25	5	125	105	70	50
PREZOS MEDIOS	68	48	28	8	150	118	94	74

**MERCADO NACIONAL DE GANDO - SANTIAGO DE COMPOSTELA
XUNTA DE PREZOS
PREZOS MEDIOS BECERROS DE RECRÍA**

ANO 2018	RUBIA GALEGA - Destetados (2-3'5 meses ata 140 Kg)							
	FEMIAS				MACHOS			
	EXTRA	BOA	REGULAR	INFERIOR	EXTRA	BOA	REGULAR	INFERIOR
XANEIRO	308	273	188	88	468	418	323	193
FEBREIRO	310	275	190	90	470	420	325	195
MARZO	310	275	190	90	470	420	325	195
ABRIL	310	275	190	90	470	420	325	195
MAIO	310	275	190	90	470	420	325	195
XUÑO	310	275	190	90	470	420	325	195
XULLO	306	271	186	86	466	416	321	191
AGOSTO	303	268	183	83	465	415	320	190
SETEMBRO	296	261	176	76	458	408	313	183
OUTUBRO	295	260	175	75	455	405	310	180
NOVEMBRO	295	260	175	75	455	405	310	180
DECEMBRO	295	260	175	75	455	405	310	180
PREZOS MEDIOS	304	269	184	84	464	414	319	189

**MERCADO NACIONAL DE GANDO - SANTIAGO DE COMPOSTELA
XUNTA DE PREZOS
PREZOS MEDIOS BECERROS DE RECRÍA**

ANO 2018	CRUCES INDUS - Destetados (2-3'5 meses ata 140 Kg)							
	FEMIAS				MACHOS			
	EXTRA	BOA	REGULAR	INFERIOR	EXTRA	BOA	REGULAR	INFERIOR
XANEIRO	248	228	158	83	398	318	263	163
FEBREIRO	250	230	160	85	400	320	265	165
MARZO	250	230	160	85	400	320	265	165
ABRIL	250	230	160	85	400	320	265	165
MAIO	250	230	160	85	400	320	265	165
XUÑO	250	230	160	85	400	320	265	165
XULLO	246	226	156	81	396	316	261	161
AGOSTO	243	219	149	74	395	311	256	156
SETEMBRO	236	211	141	66	388	303	248	148
OUTUBRO	235	210	140	65	385	300	245	145
NOVEMBRO	235	210	140	65	385	300	245	145
DECEMBRO	235	210	140	65	385	300	245	145
PREZOS MEDIOS	244	222	152	77	394	312	257	157

**MERCADO NACIONAL DE GANDO - SANTIAGO DE COMPOSTELA
XUNTA DE PREZOS
PREZOS MEDIOS BECERROS DE RECRÍA**

ANO 2018	FRISÓN - Destetados (2-3'5 meses ata 140 Kg)							
	FEMIAS				MACHOS			
	EXTRA	BOA	REGULAR	INFERIOR	EXTRA	BOA	REGULAR	INFERIOR
XANEIRO	-	-	-	-	-	-	-	-
FEBREIRO	-	-	-	-	-	-	-	-
MARZO	-	-	-	-	-	-	-	-
ABRIL	-	-	-	-	-	-	-	-
MAIO	-	-	-	-	-	-	-	-
XUÑO	-	-	-	-	-	-	-	-
XULLO	-	-	-	-	-	-	-	-
AGOSTO	-	-	-	-	-	-	-	-
SETEMBRO	-	-	-	-	-	-	-	-
OUTUBRO	-	-	-	-	-	-	-	-
NOVEMBRO	-	-	-	-	-	-	-	-
DECEMBRO	-	-	-	-	-	-	-	-
PREZOS MEDIOS	-	-	-	-	-	-	-	-

MERCADO NACIONAL DE GANDO - SANTIAGO DE COMPOSTELA
XUNTA DE PREZOS
PREZOS MEDIOS BECERRAS/OS < 300 Kg/VIVO

ANO 2018		S	E	U	R	O	P	PREZO MEDIO
XANEIRO	eur/Kg canal	5,20	5,10	4,90	4,50	3,50	2,85	4,48
	" vivo	3,22	3,06	2,79	2,48	1,68	1,28	2,64
FEBREIRO	eur/Kg canal	5,19	5,10	4,90	4,49	3,50	2,85	4,47
	" vivo	3,21	3,06	2,79	2,47	1,68	1,28	2,63
MARZO	eur/Kg canal	5,15	5,10	4,90	4,45	3,50	2,85	4,45
	" vivo	3,19	3,06	2,79	2,45	1,68	1,28	2,63
ABRIL	eur/Kg canal	5,15	5,10	4,90	4,45	3,50	2,85	4,45
	" vivo	3,19	3,06	2,79	2,45	1,68	1,28	2,63
MAIO	eur/Kg canal	5,15	5,10	4,90	4,45	3,50	2,85	4,45
	" vivo	3,19	3,06	2,79	2,45	1,68	1,28	2,63
XUÑO	eur/Kg canal	5,20	5,15	4,95	4,45	3,50	2,85	4,47
	" vivo	3,22	3,09	2,82	2,45	1,68	1,28	2,63
XULLO	eur/Kg canal	5,25	5,20	5,04	4,49	3,50	2,85	4,52
	" vivo	3,26	3,12	2,87	2,47	1,68	1,28	2,66
AGOSTO	eur/Kg canal	5,30	5,25	5,10	4,55	3,50	2,85	4,57
	" vivo	3,29	3,15	2,91	2,50	1,68	1,28	2,70
SETEMBRO	eur/Kg canal	5,30	5,25	5,10	4,55	3,50	2,85	4,57
	" vivo	3,29	3,15	2,91	2,50	1,68	1,28	2,70
OUTUBRO	eur/Kg canal	5,30	5,25	5,10	4,55	3,50	2,85	4,57
	" vivo	3,29	3,15	2,91	2,50	1,68	1,28	2,70
NOVEMBRO	eur/Kg canal	5,30	5,25	5,10	4,55	3,50	2,85	4,57
	" vivo	3,29	3,15	2,91	2,50	1,68	1,28	2,70
DECEMBRO	eur/Kg canal	5,30	5,25	5,10	4,55	3,50	2,85	4,57
	" vivo	3,29	3,15	2,91	2,50	1,68	1,28	2,70
PREZOS MEDIOS	eur/Kg canal	5,23	5,18	5,00	4,50	3,50	2,85	4,51
	" vivo	3,25	3,11	2,85	2,48	1,68	1,28	2,65

MERCADO NACIONAL DE GANDO - SANTIAGO DE COMPOSTELA
XUNTA DE PREZOS
PREZOS MEDIOS BECERRAS/OS > 300 Kg/VIVO

ANO 2018		S	E	U	R	O	P	PREZO MEDIO
XANEIRO	eur/Kg canal	4,70	4,60	4,25	3,95	3,15	2,42	4,12
	" vivo	2,96	2,81	2,51	2,21	1,58	-	2,43
FEBREIRO	eur/Kg canal	4,66	4,57	4,22	3,93	3,15	2,42	4,09
	" vivo	2,94	2,79	2,49	2,20	1,58	-	2,41
MARZO	eur/Kg canal	4,63	4,55	4,20	3,90	3,15	2,42	4,07
	" vivo	2,92	2,78	2,48	2,18	1,58	-	2,40
ABRIL	eur/Kg canal	4,63	4,55	4,20	3,90	3,15	2,42	4,07
	" vivo	2,92	2,78	2,48	2,18	1,58	-	2,40
MAIO	eur/Kg canal	4,63	4,55	4,20	3,90	3,15	2,42	4,07
	" vivo	2,92	2,78	2,48	2,18	1,58	-	2,40
XUÑO	eur/Kg canal	4,66	4,58	4,23	3,90	3,15	2,42	4,09
	" vivo	2,94	2,80	2,50	2,18	1,58	-	2,41
XULLO	eur/Kg canal	4,68	4,60	4,40	4,09	3,15	2,42	4,24
	" vivo	2,95	2,81	2,60	2,29	1,58	-	2,50
AGOSTO	eur/Kg canal	4,70	4,63	4,48	4,18	3,15	2,42	4,30
	" vivo	2,96	2,82	2,64	2,34	1,58	-	2,54
SETEMBRO	eur/Kg canal	4,70	4,63	4,48	4,18	3,15	2,42	4,30
	" vivo	2,96	2,82	2,64	2,34	1,58	-	2,54
OUTUBRO	eur/Kg canal	4,70	4,63	4,48	4,18	3,15	2,42	4,30
	" vivo	2,96	2,82	2,64	2,34	1,58	-	2,54
NOVEMBRO	eur/Kg canal	4,70	4,63	4,48	4,18	3,15	2,42	4,30
	" vivo	2,96	2,82	2,64	2,34	1,58	-	2,54
DECEMBRO	eur/Kg canal	4,70	4,63	4,48	4,18	3,15	2,42	4,30
	" vivo	2,96	2,82	2,64	2,34	1,58	-	2,54
PREZOS MEDIOS	eur/Kg canal	4,67	4,60	4,34	4,04	3,15	2,42	4,19
	" vivo	2,94	2,81	2,56	2,26	1,58	-	2,47

MERCADO NACIONAL DE GANDO - SANTIAGO DE COMPOSTELA
XUNTA DE PREZOS
PREZOS MEDIOS ANELLOS

ANO 2018		S	E	U	R	O	P	PREZO MEDIO
XANEIRO	eur/Kg canal	-	3,65	3,45	3,30	3,05	-	3,42
	" vivo	-	2,23	2,04	1,88	1,53	-	1,95
FEBREIRO	eur/Kg canal	-	3,65	3,45	3,30	3,05	-	3,42
	" vivo	-	2,23	2,04	1,88	1,53	-	1,95
MARZO	eur/Kg canal	-	3,65	3,45	3,30	3,05	-	3,42
	" vivo	-	2,23	2,04	1,88	1,53	-	1,95
ABRIL	eur/Kg canal	-	3,65	3,45	3,30	3,05	-	3,42
	" vivo	-	2,23	2,04	1,88	1,53	-	1,95
MAIO	eur/Kg canal	-	3,65	3,45	3,30	3,05	-	3,42
	" vivo	-	2,23	2,04	1,88	1,53	-	1,95
XUÑO	eur/Kg canal	-	3,65	3,45	3,30	3,05	-	3,42
	" vivo	-	2,23	2,04	1,88	1,53	-	1,95
XULLO	eur/Kg canal	-	3,65	3,45	3,30	3,05	-	3,42
	" vivo	-	2,23	2,04	1,88	1,53	-	1,95
AGOSTO	eur/Kg canal	-	3,65	3,45	3,30	3,05	-	3,42
	" vivo	-	2,23	2,04	1,88	1,53	-	1,95
SETEMBRO	eur/Kg canal	-	3,65	3,45	3,30	3,05	-	3,42
	" vivo	-	2,23	2,04	1,88	1,53	-	1,95
OUTUBRO	eur/Kg canal	-	3,65	3,45	3,30	3,05	-	3,42
	" vivo	-	2,23	2,04	1,88	1,53	-	1,95
NOVEMBRO	eur/Kg canal	-	3,65	3,45	3,30	3,05	-	3,42
	" vivo	-	2,23	2,04	1,88	1,53	-	1,95
DECEMBRO	eur/Kg canal	-	3,65	3,45	3,30	3,05	-	3,42
	" vivo	-	2,23	2,04	1,88	1,53	-	1,95
PREZOS MEDIOS	eur/Kg canal	-	3,65	3,45	3,30	3,05	-	3,42
	" vivo	-	2,23	2,04	1,88	1,53	-	1,95

MERCADO NACIONAL DE GANDO - SANTIAGO DE COMPOSTELA
XUNTA DE PREZOS
PREZOS MEDIOS VACÚN MENOR ABASTO

ANO 2018		S	E	U	R	O	P	PREZO MEDIO
XANEIRO	eur/Kg canal	-	3,93	3,10	2,85	2,50	-	2,88
	" vivo	-	2,28	1,74	1,51	1,25	-	1,56
FEBREIRO	eur/Kg canal	-	3,93	3,10	2,85	2,50	-	2,88
	" vivo	-	2,28	1,74	1,51	1,25	-	1,56
MARZO	eur/Kg canal	-	3,93	3,10	2,85	2,50	-	2,88
	" vivo	-	2,28	1,74	1,51	1,25	-	1,56
ABRIL	eur/Kg canal	-	3,93	3,10	2,85	2,50	-	2,88
	" vivo	-	2,28	1,74	1,51	1,25	-	1,56
MAIO	eur/Kg canal	-	3,93	3,10	2,85	2,50	-	2,88
	" vivo	-	2,28	1,74	1,51	1,25	-	1,56
XUÑO	eur/Kg canal	-	3,93	3,10	2,85	2,50	-	2,88
	" vivo	-	2,28	1,74	1,51	1,25	-	1,56
XULLO	eur/Kg canal	-	3,93	3,10	2,85	2,50	-	2,88
	" vivo	-	2,28	1,74	1,51	1,25	-	1,56
AGOSTO	eur/Kg canal	-	3,93	3,10	2,85	2,50	-	2,88
	" vivo	-	2,28	1,74	1,51	1,25	-	1,56
SETEMBRO	eur/Kg canal	-	3,93	3,10	2,85	2,50	-	2,88
	" vivo	-	2,28	1,74	1,51	1,25	-	1,56
OUTUBRO	eur/Kg canal	-	3,93	3,10	2,85	2,50	-	2,88
	" vivo	-	2,28	1,74	1,51	1,25	-	1,56
NOVEMBRO	eur/Kg canal	-	3,93	3,10	2,85	2,50	-	2,88
	" vivo	-	2,28	1,74	1,51	1,25	-	1,56
DECEMBRO	eur/Kg canal	-	3,93	3,10	2,85	2,50	-	2,88
	" vivo	-	2,28	1,74	1,51	1,25	-	1,56
PREZOS MEDIOS	eur/Kg canal	-	3,93	3,10	2,85	2,50	-	2,88
	" vivo	-	2,28	1,74	1,51	1,25	-	1,56

MERCADO NACIONAL DE GANDO - SANTIAGO DE COMPOSTELA
XUNTA DE PREZOS
PREZOS MEDIOS VACÚN MAIOR ABASTO

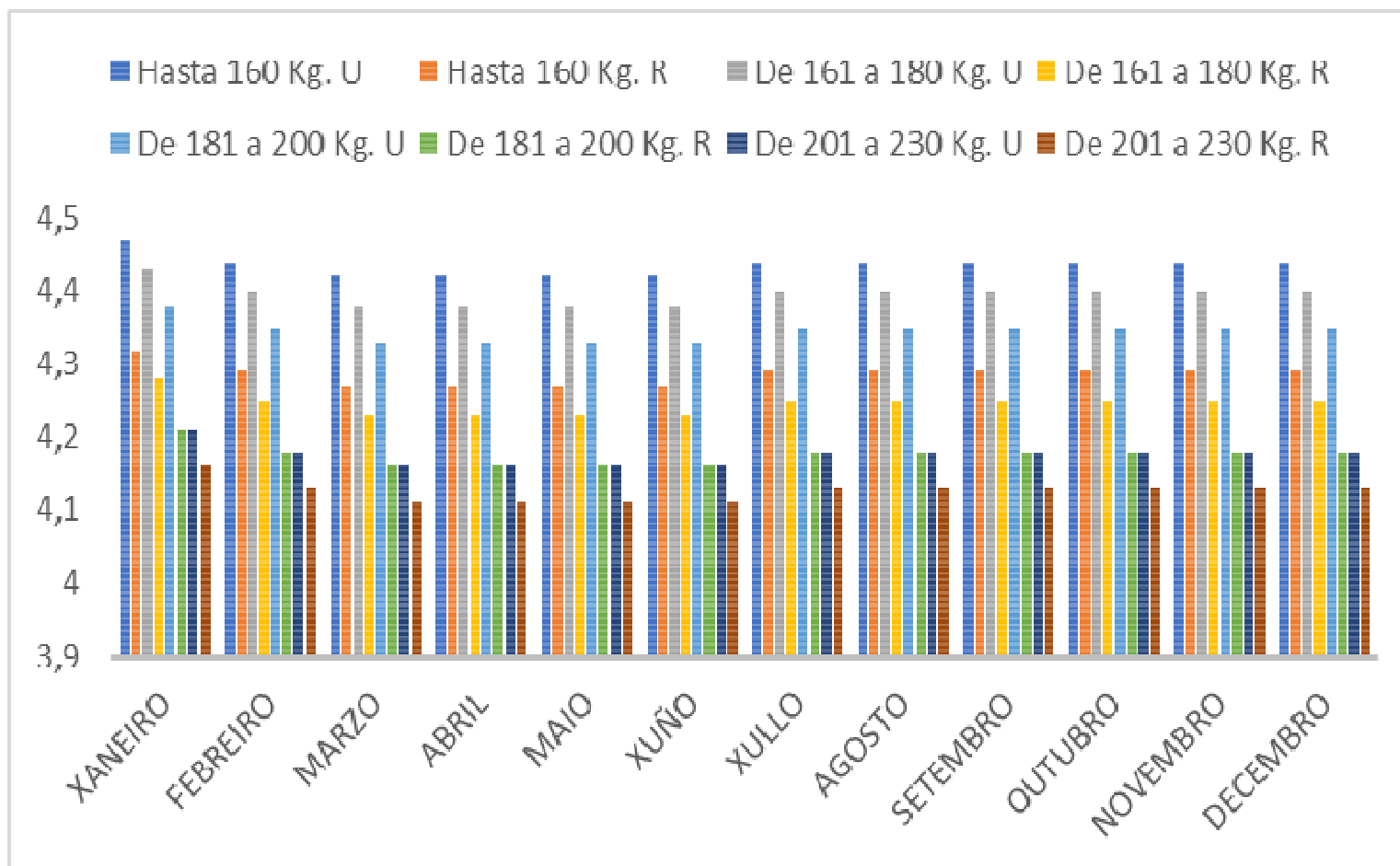
ANO 2018		S	E	U	R	O	P	PREZO MEDIO
XANEIRO	eur/Kg canal	3,20	3,10	3,00	2,90	2,68	1,97	2,58
	" vivo	1,73	1,58	1,44	1,33	1,21	0,79	1,21
FEBREIRO	eur/Kg canal	3,20	3,10	3,00	2,90	2,70	2,03	2,60
	" vivo	1,73	1,58	1,44	1,33	1,22	0,81	1,23
MARZO	eur/Kg canal	3,20	3,10	3,00	2,90	2,74	2,10	2,64
	" vivo	1,73	1,58	1,44	1,33	1,23	0,84	1,24
ABRIL	eur/Kg canal	3,20	3,10	3,01	2,91	2,78	2,11	2,66
	" vivo	1,73	1,58	1,45	1,34	1,25	0,85	1,25
MAIO	eur/Kg canal	3,20	3,10	3,05	2,95	2,83	2,15	2,70
	" vivo	1,73	1,58	1,46	1,36	1,27	0,86	1,27
XUÑO	eur/Kg canal	3,20	3,10	3,05	2,95	2,83	2,15	2,70
	" vivo	1,73	1,58	1,46	1,36	1,27	0,86	1,27
XULLO	eur/Kg canal	3,20	3,10	3,05	2,95	2,77	2,11	2,67
	" vivo	1,73	1,58	1,46	1,36	1,25	0,84	1,25
AGOSTO	eur/Kg canal	3,20	3,10	3,05	2,95	2,73	2,08	2,65
	" vivo	1,73	1,58	1,46	1,36	1,23	0,83	1,24
SETEMBRO	Eur/Kg canal	3,20	3,10	3,05	2,95	2,71	2,05	2,63
	" vivo	1,73	1,58	1,46	1,36	1,22	0,82	1,24
OUTUBRO	eur/Kg canal	3,20	3,10	3,05	2,95	2,66	1,98	2,61
	" vivo	1,73	1,58	1,46	1,36	1,20	0,79	1,23
NOVEMBRO	eur/Kg canal	3,20	3,10	3,05	2,95	2,60	1,90	2,58
	" vivo	1,73	1,58	1,46	1,36	1,17	0,76	1,21
DECEMBRO	eur/Kg canal	3,20	3,10	3,05	2,95	2,60	1,90	2,58
	" vivo	1,73	1,58	1,46	1,36	1,17	0,76	1,21
PREZOS MEDIOS	eur/Kg canal	3,20	3,10	3,03	2,93	2,72	2,04	2,63
	" vivo	1,73	1,58	1,45	1,35	1,23	0,81	1,24

MERCADO NACIONAL DE GANDO - SANTIAGO DE COMPOSTELA
XUNTA DE PREZOS
INDICACIÓN XEOGRÁFICA PROTEXIDA "TERNERA GALLEGA"

ANO 2018	FEMIAS "Ternera Gallega"							
	Ata 160 Kg.		De 161 a 180 Kg.		De 181 a 200 Kg.		De 201 a 230 Kg.	
	U	R	U	R	U	R	U	R
XANEIRO	4,47	4,32	4,43	4,28	4,38	4,21	4,21	4,16
FEBREIRO	4,44	4,29	4,40	4,25	4,35	4,18	4,18	4,13
MARZO	4,42	4,27	4,38	4,23	4,33	4,16	4,16	4,11
ABRIL	4,42	4,27	4,38	4,23	4,33	4,16	4,16	4,11
MAIO	4,42	4,27	4,38	4,23	4,33	4,16	4,16	4,11
XUÑO	4,42	4,27	4,38	4,23	4,33	4,16	4,16	4,11
XULLO	4,44	4,29	4,40	4,25	4,35	4,18	4,18	4,13
AGOSTO	4,44	4,29	4,40	4,25	4,35	4,18	4,18	4,13
SETEMBRO	4,44	4,29	4,40	4,25	4,35	4,18	4,18	4,13
OUTUBRO	4,44	4,29	4,40	4,25	4,35	4,18	4,18	4,13
NOVEMBRO	4,44	4,29	4,40	4,25	4,35	4,18	4,18	4,13
DECEMBRO	4,44	4,29	4,40	4,25	4,35	4,18	4,18	4,13
PREZO MEDIO	4,44	4,29	4,40	4,25	4,35	4,18	4,18	4,13
ANO 2018	MACHOS Ternera Gallega							
	Ata 200 Kg.		De 201 a 225 Kg.		De 226 a 250 Kg.			
	U	R	U	R	U	R		
XANEIRO	4,50	4,36	4,37	4,28	4,24	4,18		
FEBREIRO	4,47	4,33	4,34	4,25	4,21	4,15		
MARZO	4,45	4,31	4,32	4,23	4,19	4,13		
ABRIL	4,45	4,31	4,32	4,23	4,19	4,13		
MAIO	4,45	4,31	4,32	4,23	4,19	4,13		
XUÑO	4,45	4,31	4,32	4,23	4,19	4,13		
XULLO	4,47	4,33	4,34	4,25	4,21	4,15		
AGOSTO	4,47	4,33	4,34	4,25	4,21	4,15		
SETEMBRO	4,47	4,33	4,34	4,25	4,21	4,15		
OUTUBRO	4,47	4,33	4,34	4,25	4,21	4,15		
NOVEMBRO	4,47	4,33	4,34	4,25	4,21	4,15		
DECEMBRO	4,47	4,33	4,34	4,25	4,21	4,15		
PREZO MEDIO	4,47	4,33	4,34	4,25	4,21	4,15		

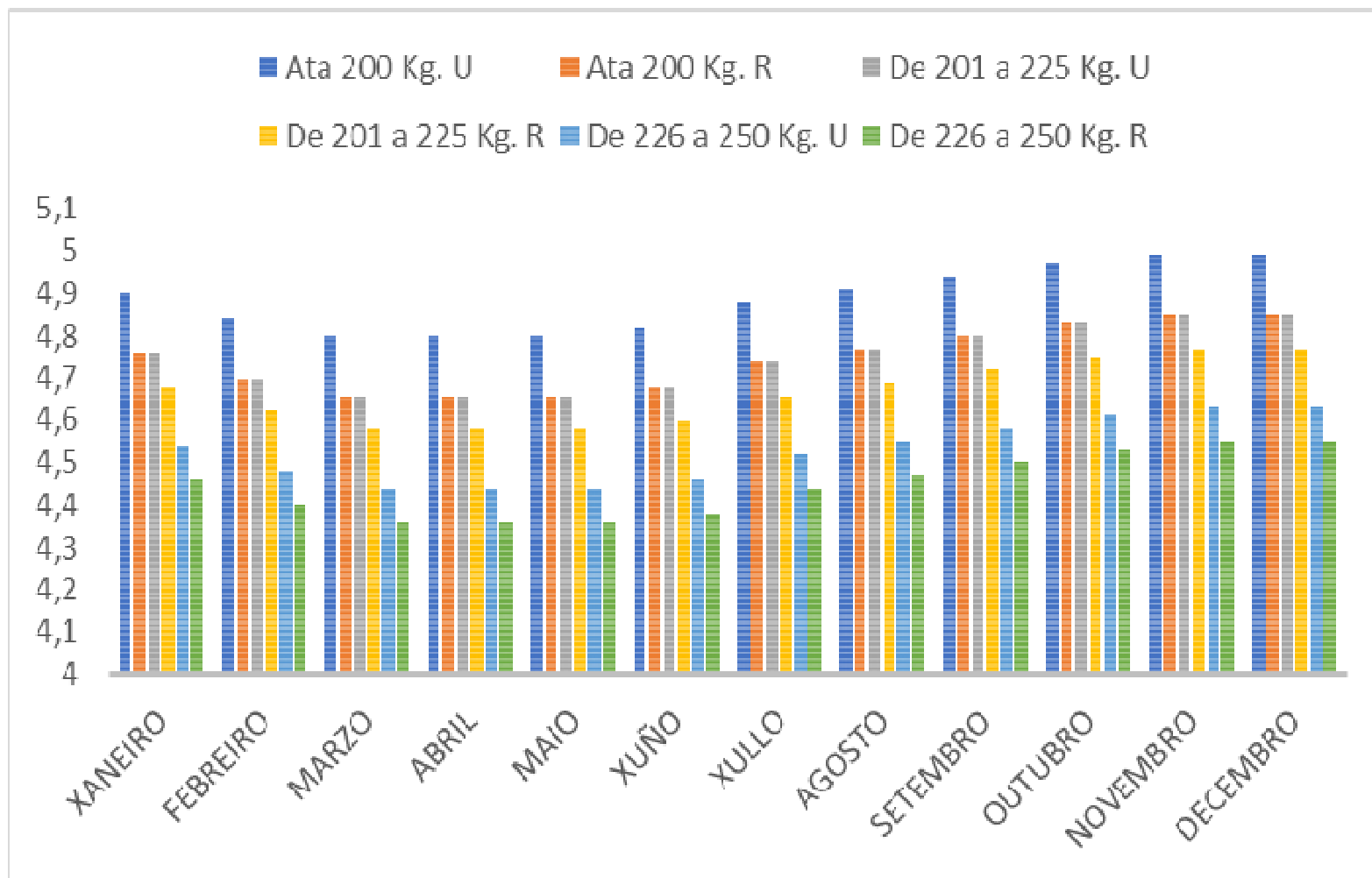
MERCADO NACIONAL DE GANDO - SANTIAGO DE COMPOSTELA
XUNTA DE PREZOS
INDICACIÓN XEOGRÁFICA PROTEXIDA "TERNERA GALLEGA"

ANO 2018	FEMIAS Ternera Gallega SUPREMA							
	Ata 160 Kg.		De 161 a 180 Kg		De 181 a 200 Kg		De 201 a 230 Kg	
	U	R	U	R	U	R	U	R
XANEIRO	4,95	4,86	4,85	4,71	4,78	4,61	4,54	4,46
FEBREIRO	4,89	4,80	4,79	4,65	4,72	4,55	4,48	4,40
MARZO	4,85	4,76	4,75	4,61	4,68	4,51	4,44	4,36
ABRIL	4,85	4,76	4,75	4,61	4,68	4,51	4,44	4,36
MAIO	4,85	4,76	4,75	4,61	4,68	4,51	4,44	4,36
XUÑO	4,87	4,78	4,77	4,63	4,70	4,53	4,46	4,38
XULLO	4,93	4,84	4,83	4,69	4,76	4,59	4,52	4,44
AGOSTO	4,96	4,87	4,86	4,72	4,79	4,62	4,55	4,47
SETEMBRO	4,99	4,90	4,89	4,75	4,82	4,65	4,58	4,50
OUTUBRO	5,02	4,93	4,92	4,78	4,85	4,68	4,61	4,53
NOVEMBRO	5,04	4,95	4,94	4,80	4,87	4,70	4,63	4,55
DECEMBRO	5,04	4,95	4,94	4,80	4,87	4,70	4,63	4,55
PREZO MEDIO	4,94	4,85	4,84	4,70	4,77	4,60	4,53	4,45
ANO 2018	MACHOS Ternera Gallega SUPREMA							
	Ata 200 Kg.		De 201 a 225 Kg.		De 226 a 250 Kg.			
	U	R	U	R	U	R		
XANEIRO	4,90	4,76	4,76	4,68	4,54	4,46		
FEBREIRO	4,84	4,70	4,70	4,62	4,48	4,40		
MARZO	4,80	4,66	4,66	4,58	4,44	4,36		
ABRIL	4,80	4,66	4,66	4,58	4,44	4,36		
MAIO	4,80	4,66	4,66	4,58	4,44	4,36		
XUÑO	4,82	4,68	4,68	4,60	4,46	4,38		
XULLO	4,88	4,74	4,74	4,66	4,52	4,44		
AGOSTO	4,91	4,77	4,77	4,69	4,55	4,47		
SETEMBRO	4,94	4,80	4,80	4,72	4,58	4,50		
OUTUBRO	4,97	4,83	4,83	4,75	4,61	4,53		
NOVEMBRO	4,99	4,85	4,85	4,77	4,63	4,55		
DECEMBRO	4,99	4,85	4,85	4,77	4,63	4,55		
PREZO MEDIO	4,89	4,75	4,75	4,67	4,53	4,45		



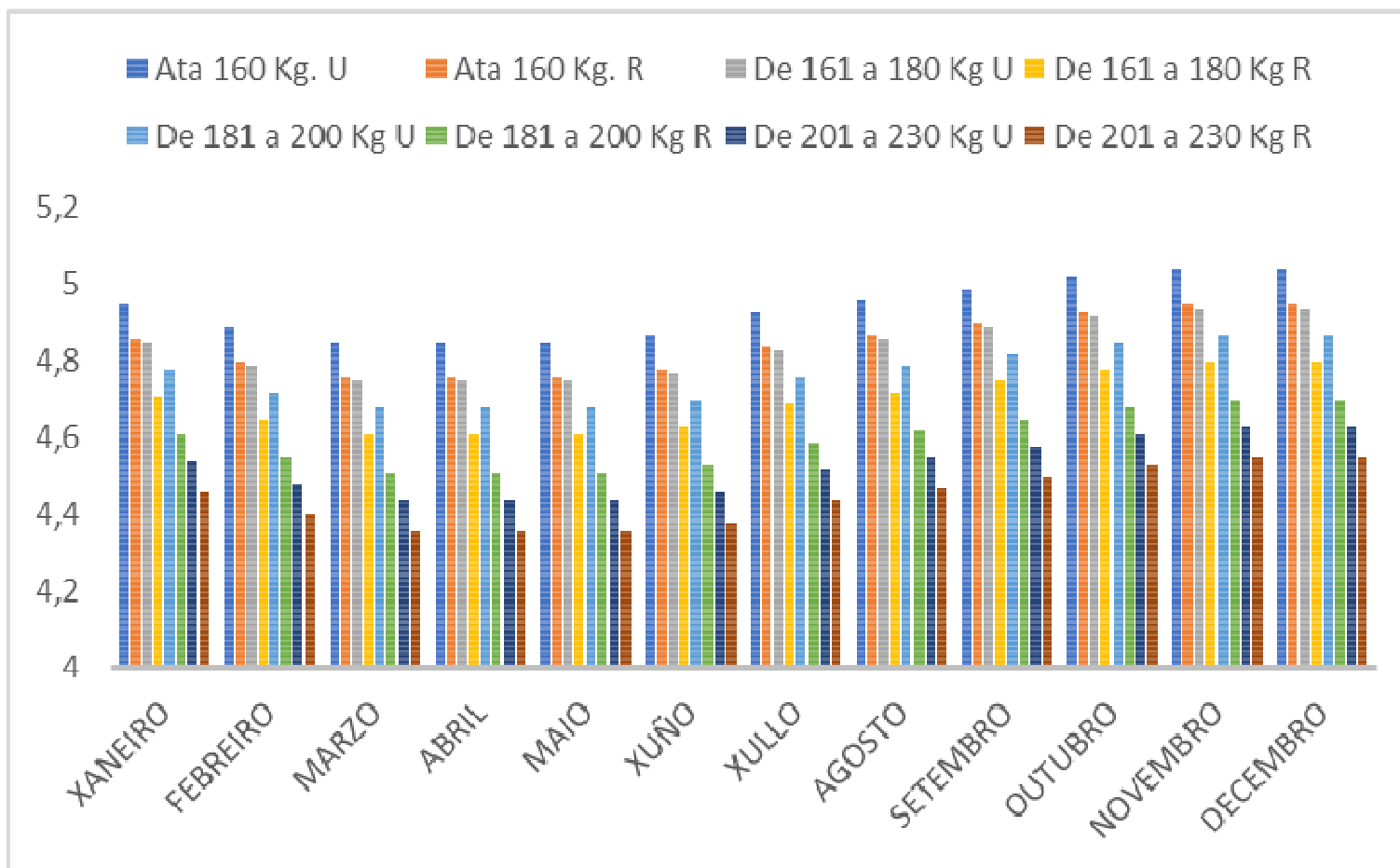
**INDICACION XEOGRAFICA PROTEXIDA “Ternera Gallega”
FEMIAS
Prezos medios Kg. Canal**

Mercado Nacional de Gando – MEMORIA 2018



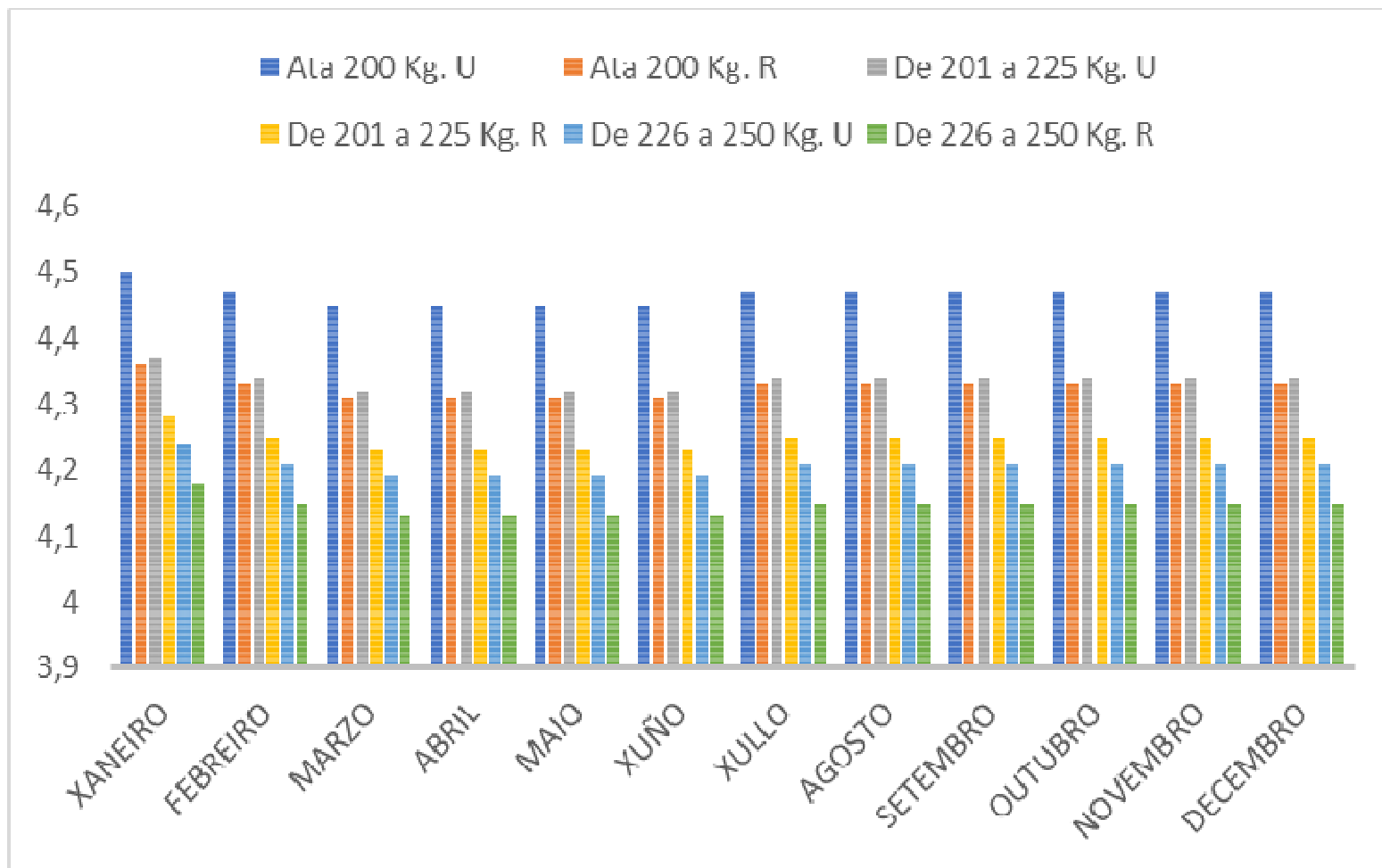
**INDICACION XEOGRAFICA PROTEXIDA “Ternera Gallega”
MACHOS “Ternera Gallega” SUPREMA
Prezos medios Kg. canal**

Mercado Nacional de Gando – MEMORIA 2018



**INDICACION XEOGRAFICA PROTEXIDA “Terneira Gallega”
FEMIAS “Terneira Gallega” SUPREMA
Prezos medios Kg. Canal**

Mercado Nacional de Gando – MEMORIA 2018



**INDICACION XEOGRAFICA PROTEXIDA “Terneira Gallega”
MACHOS
Prezos medios Kg. canal**

Mercado Nacional de Gando – MEMORIA 2018

MERCADO NACIONAL - SANTIAGO DE COMPOSTELA**DESTINO GANDO VACÚN**

C.AUTÓNOMA	MENOR	MEDIANO	GRANDE	TOTAL
ARAGON	7.629	11		7.640
ASTURIAS	2.734	710	34	3.478
CANTABRIA	8			8
CASTILLA-LEON	14.856	257	100	15.213
CASTILLA-LA MANCHA	7.493	9		7.502
CATALUÑA	8.872	40		8.912
EXTREMADURA	364		22	386
MADRID	82			82
NAVARRA Y P.VASCO	469	1		470
LA RIOJA	4.691			4.691
TOTAL GALICIA	35.965	11.027	11.160	58.152
TOTAL FÓRA DE GALICIA	47.198	1.028	156	48.382
CONCORRENCIA TOTAL	83.163	12.055	11.316	106.534