

ÍNDICE

Total número de cabezas e valores	.3
GANDO VACÚN	
Resume	.5
Beceros/as recría	.6
Beceros/as abasto	.7
Vacún maior abasto	.8
Gráficas	.10
Concorrenca e valores 2000-2013	.12
GANDO OVINO-CAPRINO, PORCINO E EQUINO	
Ovino-caprino	.14
Equino	.15
Porcino	.16
XUNTA DE PREZOS	
Prezos medios becerros/as recría	
Descostrados (1 mes)	.20
Lactantes (1-2 meses, ata 90 kgs)	.23
Destetados (2-3,5 meses, ata 140 kgs)	.26
Prezos medios vacún abasto	
Beceros/as < 300 kgs/vivo	.27
Beceros/as > 300 kgs/vivo	.28
Anellos	.29
Vacún menor	.30
Vacún maior	.31
Indicación Xeográfica Protexida (IXP) "Terñera Gallega"	.32
IXP "Terñera Gallega" suprema	.33
Gráficas IXP "Terñera Gallega"	.37

TOTAL NÚMERO DE CABEZAS E VALORES

MERCADO NACIONAL - SANTIAGO DE COMPOSTELA**TOTAL NÚMERO DE CABEZAS E VALORES**

	VACÚN	OVINO - CAPRINO	EQUINO	PORCINO	TOTAL
NÚMERO DE CABEZAS 2013	107.717	364	428	1.277	109.786
NÚMERO DE CABEZAS 2012	110.334	500	901	1.306	113.041
VARIACIÓN 2013/2012 número de cabezas	-2.617	-136	-473	-29	-3.255
VARIACIÓN % 2013/2012	-2,42	-37,3	-110,5	-2,27	-2,96
VALOR CONCORRENCIA 2013	39.278.561	26.306,28	362.177,88	230.498,50	39.897.543,66
VALOR CONCORRENCIA 2012	48,450,333	33,542	737,919	195,204	49,416,998
VARIACIÓN 2013/2012 Valor da concorrência	-9.171.772	-7.235,72	-375.741,12	35.294,50	-9.519.454,34
VARIACIÓN % 2013/2012	-23,35	-27,5	-103,7	15,31	-23,85

GANDO VACÚN

MERCADO NACIONAL - SANTIAGO DE COMPOSTELA**RESUME DE GANDO VACÚN**

ANO 2013	BECERROS RECRÍA	BECERROS ABASTOS	MAIOR ABASTO	TOTAL
NÚMERO DE CABEZAS	82.005	13.089	12.623	107.717
NÚMERO DE CABEZAS MEDIO SEMANAL	1.708	273	263	2.244
PREZO MEDIO	227,40	821,59	782,44	610,48
VALOR DA CONCORRENCIA	18.647.937	10.753.837	9.876.787	39.278.561

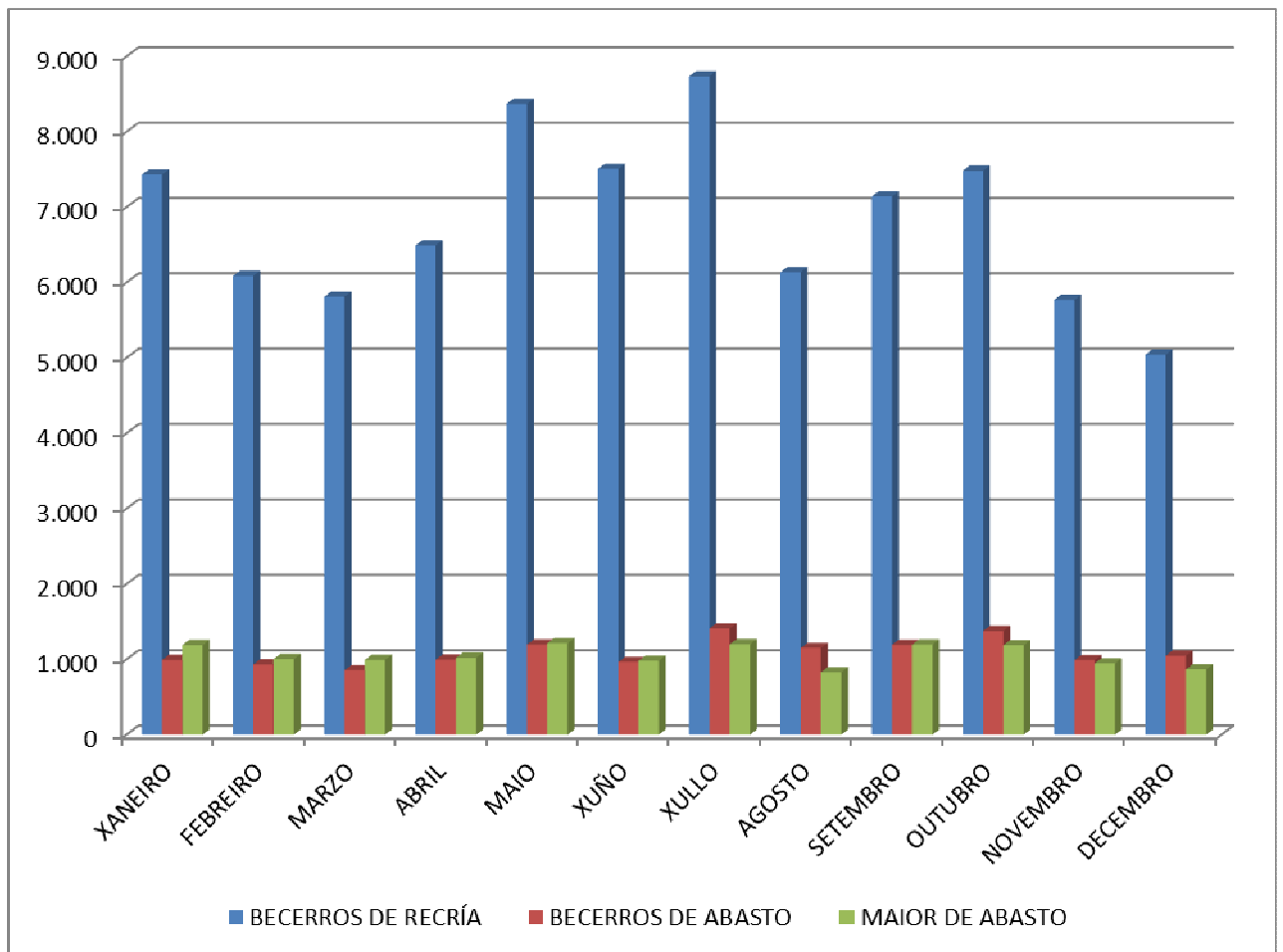
MERCADO NACIONAL - SANTIAGO DE COMPOSTELA			
BECERROS DE RECRÍA			
ANO 2013	NÚMERO DE CABEZAS	PREZO MEDIO	VALOR CONCORRENCIA
XANEIRO	7.430	233	1.731.102
FEBREIRO	6.087	230	1.399.922
MARZO	5.811	230	1.336.443
ABRIL	6.493	231	1.499.795
MAIO	8.370	230	1.925.012
XUÑO	7.506	230	1.733.799
XULLO	8.735	228	1.991.492
AGOSTO	6.137	219	1.343.916
SETEMBRO	7.142	211	1.506.874
OUTUBRO	7.483	213	1.593.791
NOVEMBRO	5.769	235	1.355.628
DECEMBRO	5.042	244	1.230.160
TOTAL 2013	82.005	228	18.647.934

MERCADO NACIONAL - SANTIAGO DE COMPOSTELA			
BECERROS DE ABASTO			
ANO 2013	NÚMERO DE CABEZAS	PREZO MEDIO	VALOR CONCORRENCIA
XANEIRO	991	770	762.832
FEBREIRO	931	760	707.979
MARZO	854	822	701.765
ABRIL	995	841	836.516
MAIO	1.195	837	1.000.215
XUÑO	963	854	822.672
XULLO	1.408	817	1.151.011
AGOSTO	1.150	828	951.912
SETEMBRO	1.192	826	984.115
OUTUBRO	1.376	820	1.127.797
NOVEMBRO	988	834	823.755
DECEMBRO	1.046	845	883.409
TOTAL 2013	13.089	821	10.753.978

MERCADO NACIONAL - SANTIAGO DE COMPOSTELA			
VACÚN MAIOR DE ABASTO			
ANO 2013	NÚMERO DE CABEZAS	PREZO MEDIO (€/kg)	VALOR CONCORRENCIA
XANEIRO	1.190	734,86	874.487
FEBREIRO	1.003	734,92	737.124
MARZO	991	758,78	751.954
ABRIL	1.021	785,88	802.385
MAIO	1.214	828,95	1.006.346
XUÑO	980	819,90	803.507
XULLO	1.201	834,46	1.002.186
AGOSTO	827	780,47	645.450
SETEMBRO	1.196	815,59	975.445
OUTUBRO	1.188	762,45	905.795
NOVEMBRO	946	751,96	711.356
DECEMBRO	866	762,99	660.752
TOTAL	12.623	780,93	9.876.787

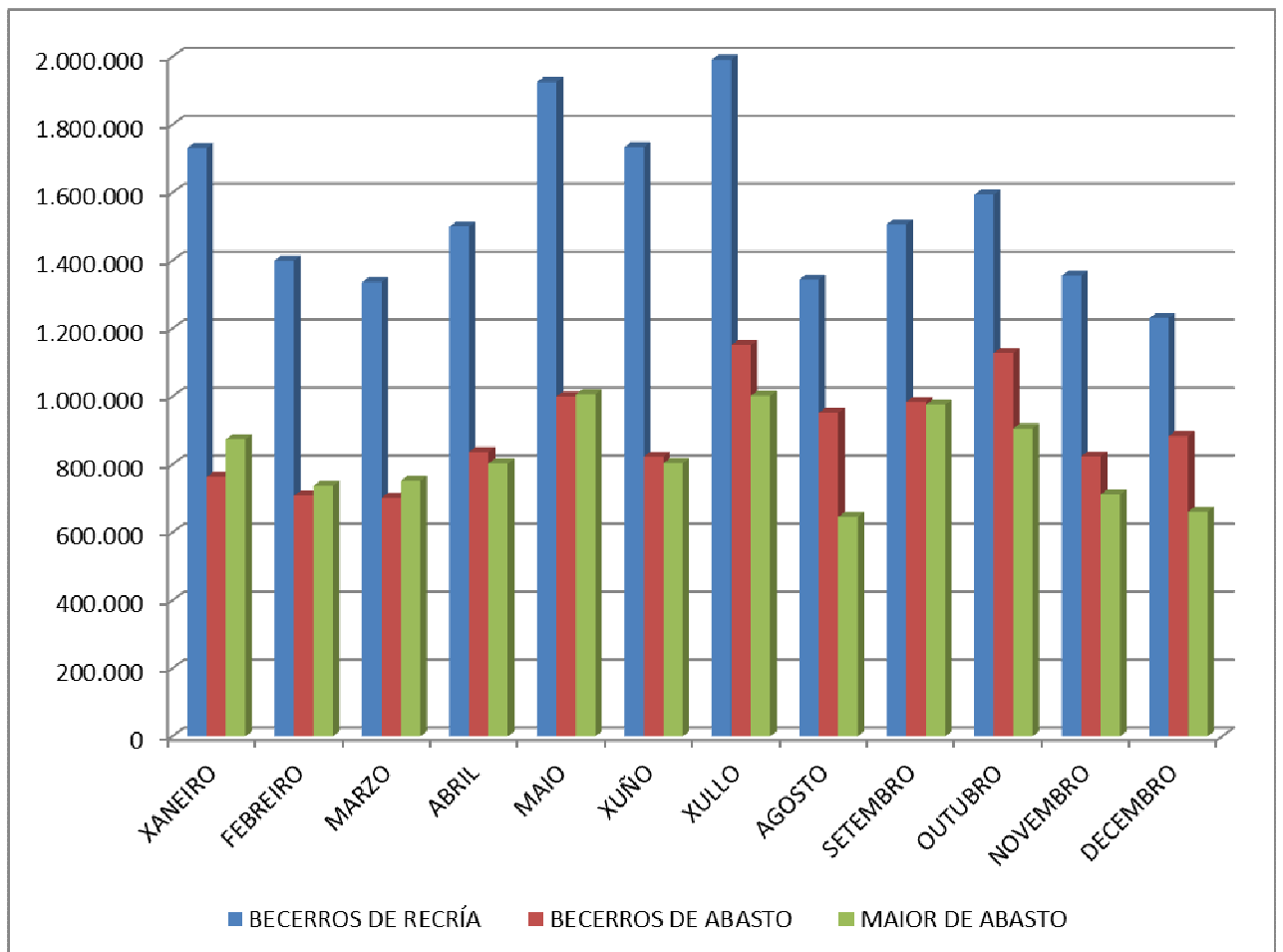
MERCADO NACIONAL DE GANDO – SANTIAGO DE COMPOSTELA

CONCORRENCIA GANDO VACÚN 2013



MERCADO NACIONAL DE GANDO – SANTIAGO DE COMPOSTELA

VALOR DA CONCORRENCIA DO GANDO VACÚN 2013



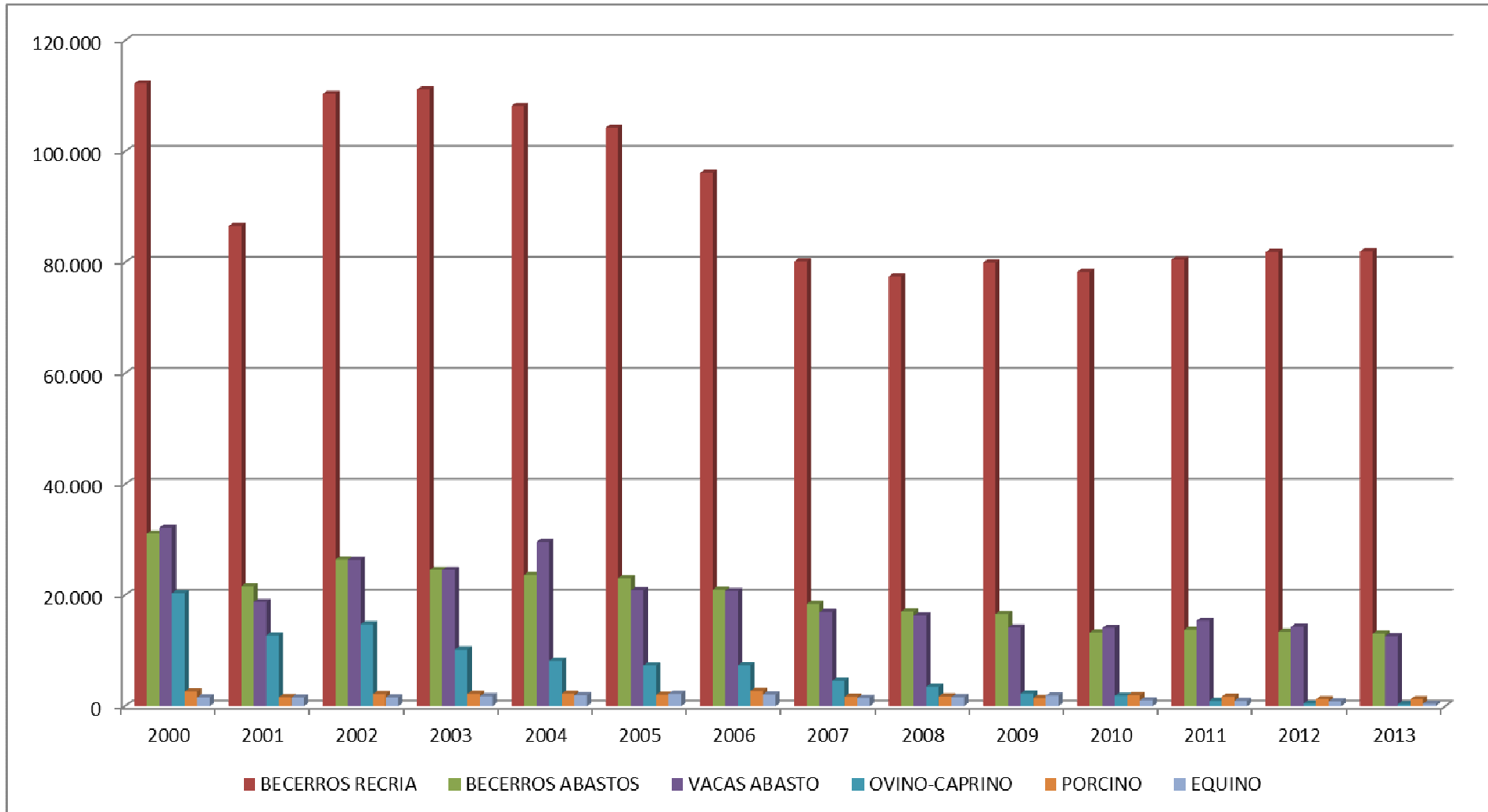
MERCADO NACIONAL DE GANDO - SANTIAGO DE COMPOSTELA

TOTAL NÚMERO DE CABEZAS E VALORES 2000-2013

	VACÚN			OUTRAS ESPECIES			TOTAL
	BECERROS RECRÍA	BECERROS ABASTOS	VACAS ABASTO	OVINO-CAPRINO	PORCINO	EQUINO	
2000	112.284	31.116	32.211	20.380	2.650	1.604	200.245
2001	86.576	21.613	18.798	12.770	1.651	1.585	142.993
2002	110.398	26.456	26.427	14.782	2.217	1.596	181.876
2003	111.229	24.558	24.546	10.222	2.249	1.823	174.627
2004	108.229	23.693	29.657	8.204	2.271	1.963	174.017
2005	104.312	23.110	20.914	7.372	2.048	2.260	160.016
2006	96.125	21.006	20.778	7.395	2.766	2.109	150.179
2007	80.205	18.474	16.991	4.574	1.732	1.498	123.474
2008	77.485	17.072	16.356	3.517	1.801	1.670	117.901
2009	79.964	16.659	14.171	2.296	1.488	1.915	116.493
2010	78.353	13.322	14.122	1.907	1.966	1.086	110.756
2011	80.521	13.749	15.421	982	1.752	961	113.386
2012	81.890	13.429	14.319	487	1.296	895	112.316
2013	82.005	13.089	12.623	364	1.277	428	109.786

MERCADO NACIONAL DE GANDO – SANTIAGO DE COMPOSTELA

CONCORRENCIA 2000/2013



GANDO OVINO/CAPRINO,
EQUINO E PORCINO

MERCADO NACIONAL - SANTIAGO DE COMPOSTELA			
GANDO OVINO-CAPRINO			
ANO 2013	NÚMERO DE CABEZAS	PREZO MEDIO	VALOR CONCORRENCIA
XANEIRO	-	-	-
FEBREIRO	13	72,27	940
MARZO	22	72,27	1.590
ABRIL	59	72,27	4.264
MAIO	82	72,27	5.926
XUÑO	44	72,27	3.180
XULLO	81	72,27	5.854
AGOSTO	34	72,27	2.457
SETEMBRO	-	-	-
OUTUBRO	7	72,27	506
NOVEMBRO	3	72,27	217
DECEMBRO	19	72,27	1.373
TOTAL	364	72.27	26.307

MERCADO NACIONAL - SANTIAGO DE COMPOSTELA			
GANDO EQUINO			
ANO 2013	NÚMERO DE CABEZAS	PREZO MEDIO	VALOR CONCORRENCIA
XANEIRO	-	-	-
FEBREIRO	10	846,21	8.462
MARZO	1	846,21	846,21
ABRIL	-	-	-
MAIO	415	846,21	351.177
XUÑO	-	-	-
XULLO	-	-	-
AGOSTO	1	846,21	846.21
SETEMBRO	1	846,21	846.21
OUTUBRO	-	-	-
NOVEMBRO	-	-	-
DECEMBRO	-	-	-
TOTAL	428	846,21	362.178

MERCADO NACIONAL - SANTIAGO DE COMPOSTELA			
GANDO PORCINO			
ANO 2013	NÚMERO DE CABEZAS	PREZO MEDIO	VALOR CONCORRENCIA
XANEIRO	125	180,5	22.562
FEBREIRO	112	180,5	20.216
MARZO	108	180,5	19.494
ABRIL	104	180,5	18.772
MAIO	136	180,5	24.548
XUÑO	106	180,5	19.133
XULLO	76	180,5	13.718
AGOSTO	85	180,5	15.342,50
SETEMBRO	110	180,5	19.855
OUTUBRO	117	180,5	21.118,50
NOVEMBRO	104	180,5	18.772
DECEMBRO	94	180,5	16.967
TOTAL	1.277	180,5	230.499

XUNTA DE PREZOS

MERCADO NACIONAL DE GANDO - SANTIAGO DE COMPOSTELA
XUNTA DE PREZOS
PREZOS MEDIOS BECERROS/AS DE RECRÍA

ANO 2013	RUBIA GALEGA - Descalostrados (1 mes)							
	FEMIAS				MACHOS			
	EXTRA	BOA	REGULAR	INFERIOR	EXTRA	BOA	REGULAR	INFERIOR
XANEIRO	286	239	107	24	376	329	170	80
FEBREIRO	282	235	107	24	372	325	170	80
MARZO	282	235	107	24	372	325	170	80
ABRIL	282	235	107	24	372	325	170	80
MAIO	282	235	107	24	372	325	170	80
XUÑO	284	237	107	24	374	327	170	80
XULLO	284	237	103	20	374	327	166	76
AGOSTO	269	222	88	12	363	316	155	68
SETEMBRO	261	211	80	-	357	310	149	59
OUTUBRO	261	208	80	-	374	327	149	59
NOVEMBRO	285	232	80	-	417	370	149	59
DECEMBRO	300	988	80	-	432	385	149	59
PREZOS MEDIOS 2013	280	293	96	15	380	333	161	71

MERCADO NACIONAL DE GANDO - SANTIAGO DE COMPOSTELA
XUNTA DE PREZOS
PREZOS MEDIOS BECERROS/AS DE RECRÍA

ANO 2013	CRUCES INDUS - Descostrados (1 mes)							
	FEMIAS				MACHOS			
	EXTRA	BOA	REGULAR	INFERIOR	EXTRA	BOA	REGULAR	INFERIOR
XANEIRO	257	209	77	14	346	298	143	50
FEBREIRO	253	205	77	14	342	294	143	50
MARZO	253	205	77	14	342	294	143	50
ABRIL	253	205	77	14	342	294	143	50
MAIO	252	204	76	13	342	294	143	50
XUÑO	249	201	71	8	344	296	143	50
XULLO	249	201	67	4	344	296	139	46
AGOSTO	235	186	52	-	333	285	128	35
SETEMBRO	226	175	44	-	327	279	122	29
OUTUBRO	226	172	44	-	344	296	122	29
NOVEMBRO	250	196	44	-	387	339	122	29
DECEMBRO	265	211	44	-	402	354	122	29
PREZOS MEDIOS 2013	247	197	62	7	350	302	134	41

MERCADO NACIONAL DE GANDO - SANTIAGO DE COMPOSTELA
XUNTA DE PREZOS
PREZOS MEDIOS BECERROS/AS DE RECRÍA

ANO 2013	FRISÓN - Descostrados (1 mes)							
	FEMIAS				MACHOS			
	EXTRA	BOA	REGULAR	INFERIOR	EXTRA	BOA	REGULAR	INFERIOR
XANEIRO	35	15	-	-	110	37	3	-
FEBREIRO	31	11	-	-	109	36	6	10
MARZO	31	11	-	-	116	43	13	10
ABRIL	31	11	-	-	121	48	18	15
MAIO	30	10	-	-	121	48	18	10
XUÑO	27	7	6	-	118	45	15	10
XULLO	37	15	10	-	118	53	17	-
AGOSTO	66	36	13	-	107	74	16	-
SETEMBRO	60	27	11	-	101	68	14	-
OUTUBRO	60	24	11	-	101	68	14	-
NOVEMBRO	60	24	11	-	101	68	14	-
DECEMBRO	60	24	11	-	101	68	14	-
PREZOS MEDIOS 2013	44	18	6	-	110	55	13,5	4,58

MERCADO NACIONAL DE GANDO - SANTIAGO DE COMPOSTELA
XUNTA DE PREZOS
PREZOS MEDIOS BECERROS DE RECRÍA

ANO 2013	RUBIA GALEGA - Lactantes (1-2 meses ata 90 Kgs)							
	FEMIAS				MACHOS			
	EXTRA	BOA	REGULAR	INFERIOR	EXTRA	BOA	REGULAR	INFERIOR
XANEIRO	289	229	103	24	372	312	173	79
FEBREIRO	285	225	103	24	368	308	173	79
MARZO	285	225	103	24	368	308	173	79
ABRIL	285	225	103	24	368	308	173	79
MAIO	285	225	103	24	368	308	173	79
XUÑO	287	227	103	24	370	310	173	79
XULLO	287	227	99	20	370	310	169	75
AGOSTO	274	214	86	6	360	300	160	66
SETEMBRO	264	203	76	-	353	293	152	58
OUTUBRO	264	198	76	-	370	310	152	58
NOVEMBRO	288	222	76	-	413	353	152	58
DECEMBRO	303	237	76	-	428	368	152	58
PREZOS MEDIOS 2013	283	221	92	14,17	376	316	165	71

MERCADO NACIONAL DE GANDO - SANTIAGO DE COMPOSTELA
XUNTA DE PREZOS
PREZOS MEDIOS BECERROS DE RECRÍA

ANO 2013	CRUCES INDUS - Lactantes (1-2 meses ata 90 Kgs)							
	FEMIAS				MACHOS			
	EXTRA	BOA	REGULAR	INFERIOR	EXTRA	BOA	REGULAR	INFERIOR
XANEIRO	259	199	73	13	342	282	143	49
FEBREIRO	255	195	73	13	338	278	143	49
MARZO	255	195	73	13	338	278	143	49
ABRIL	255	195	73	13	338	278	143	49
MAIO	254	193	72	12	338	278	143	49
XUÑO	251	191	67	7	340	280	143	49
XULLO	251	191	63	3	340	280	139	45
AGOSTO	238	179	50	-	331	271	130	36
SETEMBRO	228	167	40	-	323	263	122	28
OUTUBRO	228	162	40	-	340	280	122	28
NOVEMBRO	252	186	40	-	383	323	122	28
DECEMBRO	267	201	40	-	398	338	122	28
PREZOS MEDIOS 2013	249	188	59	6,17	346	386	135	41

MERCADO NACIONAL DE GANDO - SANTIAGO DE COMPOSTELA
XUNTA DE PREZOS
PREZOS MEDIOS BECERROS DE RECRÍA

ANO 2013	FRISÓN - Lactantes (1-2 meses ata 90 Kgs)							
	FEMIAS				MACHOS			
	EXTRA	BOA	REGULAR	INFERIOR	EXTRA	BOA	REGULAR	INFERIOR
XANEIRO	207	153	41	3	252	205	91	59
FEBREIRO	203	149	41	3	248	201	91	59
MARZO	203	149	41	3	248	201	91	59
ABRIL	203	149	41	3	253	206	96	64
MAIO	202	148	40	3	253	206	96	64
XUÑO	199	145	35	-	250	203	91	59
XULLO	189	140	31	-	236	192	87	55
AGOSTO	140	110	22	-	168	138	78	46
SETEMBRO	132	101	14	-	160	130	70	38
OUTUBRO	132	96	14	-	160	130	70	38
NOVEMBRO	132	96	14	-	160	130	70	38
DECEMBRO	132	96	14	-	160	130	70	38
PREZOS MEDIOS 2013	173	128	29	1,25	212	173	83	51

MERCADO NACIONAL DE GANDO - SANTIAGO DE COMPOSTELA
XUNTA DE PREZOS
PREZOS MEDIOS BECERROS DE RECRÍA

ANO 2013	RUBIA GALEGA - Destetados (2-3'5 meses ata 140 Kgs)							
	FEMIAS				MACHOS			
	EXTRA	BOA	REGULAR	INFERIOR	EXTRA	BOA	REGULAR	INFERIOR
XANEIRO	378	328	179	89	434	384	225	145
FEBREIRO	374	324	179	89	430	380	225	145
MARZO	374	324	179	89	430	380	225	145
ABRIL	374	324	179	89	430	380	225	145
MAIO	374	324	179	89	430	380	225	145
XUÑO	374	324	179	89	430	380	225	145
XULLO	370	320	175	85	426	376	221	141
AGOSTO	358	308	163	73	417	367	312	132
SETEMBRO	347	296	152	62	409	359	204	124
OUTUBRO	347	291	152	62	426	376	204	124
NOVEMBRO	371	315	152	62	469	419	204	124
DECEMBRO	386	330	152	62	484	434	204	124
PREZOS MEDIOS 2013	369	317	168	78	435	385	225	137

MERCADO NACIONAL DE GANDO - SANTIAGO DE COMPOSTELA
XUNTA DE PREZOS
PREZOS MEDIOS BECERROS DE RECRÍA

ANO 2013	CRUCES INDUS - Destetados (2-3'5 meses ata 140 Kgs)							
	FEMIAS				MACHOS			
	EXTRA	BOA	REGULAR	INFERIOR	EXTRA	BOA	REGULAR	INFERIOR
XANEIRO	378	298	149	69	384	334	195	115
FEBREIRO	324	294	149	69	380	330	195	115
MARZO	324	294	149	69	380	330	195	115
ABRIL	324	294	149	69	380	330	195	115
MAIO	323	293	148	68	380	330	195	115
XUÑO	318	288	143	63	380	330	195	115
XULLO	314	284	139	59	376	326	191	111
AGOSTO	302	272	127	47	367	317	182	102
SETEMBRO	291	260	116	36	359	309	174	94
OUTUBRO	291	255	116	36	362	326	174	94
NOVEMBRO	315	279	116	36	419	369	174	94
DECEMBRO	330	294	116	36	434	384	174	94
PREZOS MEDIOS 2013	319	284	135	55	383	335	187	107

MERCADO NACIONAL DE GANDO - SANTIAGO DE COMPOSTELA
XUNTA DE PREZOS
PREZOS MEDIOS BECERROS DE RECRÍA

ANO 2013	FRISÓN - Destetados (2-3'5 meses ata 140 Kgs)							
	FEMIAS				MACHOS			
	EXTRA	BOA	REGULAR	INFERIOR	EXTRA	BOA	REGULAR	INFERIOR
XANEIRO	-	160	54	-	-	217	94	-
FEBREIRO	-	155	54	-	-	213	94	-
MARZO	-	155	54	-	-	213	94	-
ABRIL	-	155	54	-	-	217	98	-
MAIO	-	154	53	-	-	218	99	-
XUÑO	-	149	48	-	-	213	94	-
XULLO	-	145	44	-	-	209	94	-
AGOSTO	-	136	85	-	-	200	101	-
SETEMBRO	-	127	77	-	-	192	93	-
OUTUBRO	-	122	88	-	-	192	93	-
NOVEMBRO	-	122	77	-	-	192	93	-
DECEMBRO	-	122	77	-	-	192	93	-
PREZOS MEDIOS 2013	-	142	64	-	-	206	95	-

MERCADO NACIONAL DE GANDO - SANTIAGO DE COMPOSTELA
XUNTA DE PREZOS
PREZOS MEDIOS BECERROS/AS < 300 KGS/VIVO

ANO 2013		S	E	U	R	O	P	PREZO MEDIO
XANEIRO	eur/Kg canal	4,82	4,7	4,45	4,05	2,95	2,35	3,89
	" vivo	2,99	2,82	2,53	2,23	1,42	1,06	2,17
FEBREIRO	eur/Kg canal	4,72	4,6	4,35	3,95	2,85	2,25	3,79
	" vivo	2,93	2,76	2,48	2,17	1,36	1,01	2,12
MARZO	eur/Kg canal	5,07	4,74	4,53	4,2	3,18	2,58	4,05
	" vivo	3,14	2,85	2,58	2,32	1,52	1,16	2,26
ABRIL	eur/Kg canal	5,2	4,8	4,6	4,3	3,3	2,7	4,15
	" vivo	3,22	2,88	2,62	2,37	1,58	1,22	2,31
MAIO	eur/Kg canal	5,24	4,84	4,64	4,34	3,34	2,74	4,19
	" vivo	3,25	2,9	2,64	2,39	1,6	1,24	2,34
XUÑO	eur/Kg canal	5,35	4,95	4,75	4,45	3,45	2,85	4,3
	" vivo	3,32	2,97	2,71	2,45	1,66	1,28	2,4
XULLO	eur/Kg canal	5,44	5,04	4,84	4,54	3,54	2,94	4,39
	" vivo	3,38	3,02	2,65	2,4	1,7	1,32	2,41
AGOSTO	eur/Kg canal	5,5	5,1	4,9	4,6	3,6	3	4,45
	" vivo	3,41	3,06	2,79	2,53	1,73	1,35	2,48
SETEMBRO	eur/Kg canal	5,49	5,09	4,89	4,59	3,59	2,99	4,44
	" vivo	3,4	3,05	2,78	2,52	1,72	1,34	2,47
OUTUBRO	eur/Kg canal	5,48	5,08	4,88	4,58	3,55	2,95	4,42
	" vivo	3,4	3,05	2,77	2,52	1,7	1,33	2,46
NOVEMBRO	eur/Kg canal	5,54	5,14	4,94	4,64	3,58	2,95	4,46
	" vivo	3,43	3,08	2,81	2,55	1,72	1,33	2,49
DECEMBRO	eur/Kg canal	5,6	5,2	5	4,7	3,7	2,95	4,52
	" vivo	3,47	3,12	2,85	2,59	1,77	1,33	2,52
PREZOS MEDIOS 2013	eur/Kg canal	5,29	4,94	4,73	4,41	3,39	2,77	4,25
	" vivo	3,28	2,96	2,68	2,42	1,62	1,25	2,37

MERCADO NACIONAL DE GANDO - SANTIAGO DE COMPOSTELA
XUNTA DE PREZOS
PREZOS MEDIOS BECERROS/AS DE > 300 KGS/VIVO

ANO 2013		S	E	U	R	O	P	PREZO MEDIO
XANEIRO	eur/Kg canal	4,82	4,7	4,45	4,05	2,95	***	4,19
	" vivo	2,99	2,82	2,53	2,23	1,41	***	2,4
FEBREIRO	eur/Kg canal	3,98	3,48	3,25	2,8	1,9	***	3,08
	" vivo	2,5	2,12	1,91	1,56	0,95	***	1,81
MARZO	eur/Kg canal	4,56	4,27	4,03	3,76	2,86	***	3,9
	" vivo	2,88	2,61	2,38	2,11	1,43	***	2,28
ABRIL	eur/Kg canal	4,79	4,54	4,29	4,09	3,19	***	4,18
	" vivo	3,01	2,77	2,53	2,29	1,59	***	2,44
MAIO	eur/Kg canal	4,79	4,54	4,29	4,09	3,19	***	4,18
	" vivo	3,02	2,77	2,53	2,29	1,59	***	2,44
XUÑO	eur/Kg canal	4,9	4,65	4,4	4,2	3,3	***	4,29
	" vivo	3,09	2,84	2,6	2,35	1,66	***	2,51
XULLO	eur/Kg canal	4,99	4,74	4,49	4,29	3,39	***	4,38
	" vivo	3,14	2,89	2,65	2,4	1,7	***	2,56
AGOSTO	eur/Kg canal	5,05	4,8	4,55	4,35	3,45	***	4,44
	" vivo	3,18	2,93	2,68	2,44	1,73	***	2,59
SETEMBRO	eur/Kg canal	5,04	4,79	4,54	4,34	3,44	***	4,43
	" vivo	3,17	2,92	2,67	2,43	1,72	***	2,58
OUTUBRO	eur/Kg canal	5,04	4,78	4,53	4,33	3,4	***	4,42
	" vivo	3,17	2,92	2,67	2,43	1,72	***	2,58
NOVEMBRO	eur/Kg canal	5,09	4,84	4,6	4,42	3,42	***	4,47
	" vivo	3,2	2,95	2,71	2,48	1,72	***	2,61
DECEMBRO	eur/Kg canal	5,15	4,9	4,7	4,6	3,55	***	4,58
	" vivo	3,24	2,99	2,77	2,58	1,77	***	2,67
PREZOS MEDIOS	eur/Kg canal	4,85	4,59	4,34	4,11	3,17	***	4,21
	" vivo	3,05	2,79	2,55	2,3	1,58	***	2,45

MERCADO NACIONAL DE GANDO - SANTIAGO DE COMPOSTELA
XUNTA DE PREZOS
PREZOS MEDIOS ANELLOS

ANO 2013		S	E	U	R	O	P	PREZO MEDIO
XANEIRO	eur/Kg canal	***	3,7	3,5	3,3	3	***	3,38
	" vivo	***	2,26	2,06	1,88	1,5	***	1,93
FEBREIRO	eur/Kg canal	***	3,7	3,5	3,3	3	***	3,38
	" vivo	***	2,26	2,06	1,88	1,5	***	1,93
MARZO	eur/Kg canal	***	3,65	3,5	3,3	3	***	3,36
	" vivo	***	2,23	2,03	1,84	1,5	***	1,9
ABRIL	eur/Kg canal	***	3,7	3,5	3,3	3	***	3,38
	" vivo	***	2,26	2,06	1,88	1,5	***	1,93
MAIO	eur/Kg canal	***	3,7	3,5	3,3	3	***	3,38
	" vivo	***	2,26	2,06	1,88	1,5	***	1,93
XUÑO	eur/Kg canal	***	3,7	3,5	3,3	3	***	3,38
	" vivo	***	2,26	2,06	1,88	1,5	***	1,93
XULLO	eur/Kg canal	***	3,7	3,5	3,3	3	***	3,38
	" vivo	***	2,26	2,06	1,88	1,5	***	1,93
AGOSTO	eur/Kg canal	***	3,7	3,5	3,3	3	***	3,38
	" vivo	***	2,26	2,06	1,88	1,5	***	1,93
SETEMBRO	eur/Kg canal	***	3,69	3,49	3,29	2,99	***	3,37
	" vivo	***	2,25	2,06	1,87	1,5	***	1,92
OUTUBRO	eur/Kg canal	***	3,65	3,45	3,25	2,95	***	3,33
	" vivo	***	2,23	2,04	1,85	1,48	***	1,9
NOVEMBRO	eur/Kg canal	***	3,65	3,45	3,25	2,95	***	3,33
	" vivo	***	2,23	2,04	1,85	1,48	***	1,9
DECEMBRO	eur/Kg canal	***	3,65	3,45	3,25	2,95	***	3,33
	" vivo	***	2,23	2,04	1,85	1,48	***	1,9
PREZOS MEDIOS	eur/Kg canal	***	3,68	3,49	3,29	2,99	***	3,36
	" vivo	***	2,25	2,05	1,87	1,5	***	1,92

MERCADO NACIONAL DE GANDO - SANTIAGO DE COMPOSTELA
XUNTA DE PREZOS
PREZOS MEDIOS VACÚN MENOR ABASTO

ANO 2013		S	E	U	R	O	P	PREZO MEDIO
XANEIRO	eur/Kg canal	***	3,93	3,42	2,93	2,44	***	3,18
	" vivo	***	2,28	1,92	1,55	1,22	***	1,74
FEBREIRO	eur/Kg canal	***	3,93	3,42	2,93	2,44	***	3,18
	" vivo	***	2,28	1,92	1,55	1,22	***	1,74
MARZO	eur/Kg canal	***	3,93	3,42	2,93	2,44	***	3,18
	" vivo	***	2,25	1,92	1,55	1,22	***	1,74
ABRIL	eur/Kg canal	***	3,93	3,42	2,93	2,44	***	3,18
	" vivo	***	2,28	1,92	1,55	1,22	***	1,74
MAIO	eur/Kg canal	***	3,93	3,42	2,93	2,44	***	3,18
	" vivo	***	2,28	1,92	1,55	1,22	***	1,74
XUÑO	eur/Kg canal	***	3,93	3,42	2,93	2,44	***	3,18
	" vivo	***	2,28	1,92	1,55	1,22	***	1,74
XULLO	eur/Kg canal	***	3,93	3,42	2,93	2,44	***	3,18
	" vivo	***	2,28	1,92	1,55	1,22	***	1,74
AGOSTO	eur/Kg canal	***	3,93	3,42	2,93	2,44	***	3,18
	" vivo	***	2,28	1,92	1,55	1,22	***	1,74
SETEMBRO	eur/Kg canal	***	3,93	3,42	2,93	2,45	***	3,18
	" vivo	***	2,28	1,92	1,55	1,23	***	1,74
OUTUBRO	eur/Kg canal	***	3,93	3,42	2,93	2,45	***	3,18
	" vivo	***	2,28	1,92	1,55	1,25	***	1,75
NOVEMBRO	eur/Kg canal	***	3,93	3,42	2,93	2,5	***	3,2
	" vivo	***	2,28	1,92	1,55	1,25	***	1,75
DECEMBRO	eur/Kg canal	***	3,93	3,42	2,93	2,5	***	3,2
	" vivo	***	2,28	1,92	1,55	1,25	***	1,75
PREZOS MEDIOS	eur/Kg canal		3,93	3,42	2,93	2,45		3,18
	" vivo		2,28	1,92	1,55	1,23		1,74

MERCADO NACIONAL DE GANDO - SANTIAGO DE COMPOSTELA
XUNTA DE PREZOS
PREZOS MEDIOS VACÚN MAIOR ABASTO

ANO 2013		S	E	U	R	O	P	PREZO MEDIO
XANEIRO	eur/Kg canal	3,3	3,1	2,9	2,69	2,54	2,25	2,8
	" vivo	1,78	1,58	1,39	1,24	1,15	0,9	1,34
FEBREIRO	eur/Kg canal	3,3	3,1	2,9	2,75	2,6	2,25	2,82
	" vivo	1,78	1,58	1,39	1,27	1,17	0,9	1,35
MARZO	eur/Kg canal	3,32	3,12	2,9	2,85	2,7	2,35	2,87
	" vivo	1,79	1,59	1,39	1,31	1,22	0,94	1,37
ABRIL	eur/Kg canal	3,4	3,2	3	2,95	2,8	2,45	2,97
	" vivo	1,84	1,63	1,44	1,35	1,26	0,98	1,42
MAIO	eur/Kg canal	3,46	3,26	3,11	3,06	2,89	2,56	3,06
	" vivo	1,87	1,66	1,49	1,41	1,3	1,02	1,46
XUÑO	eur/Kg canal	3,5	3,3	3,15	3,1	2,85	2,6	3,08
	" vivo	1,89	1,68	1,51	1,43	1,28	1,04	1,47
XULLO	eur/Kg canal	3,5	3,3	3,15	3,1	2,85	2,6	3,08
	" vivo	1,89	1,68	1,51	1,43	1,28	1,04	1,47
AGOSTO	eur/Kg canal	3,5	3,3	3,15	3,1	2,7	2,5	3,04
	" vivo	1,89	1,68	1,51	1,43	1,22	1	1,46
SETEMBRO	eur/Kg canal	3,48	3,27	3,12	3,09	2,71	2,5	3,03
	" vivo	1,88	1,67	1,5	1,42	1,25	1	1,45
OUTUBRO	eur/Kg canal	3,4	3,2	3,05	2,95	2,6	2,3	2,92
	" vivo	1,84	1,63	1,46	1,36	1,17	0,92	1,4
NOVEMBRO	eur/Kg canal	3,4	3,2	3,05	2,95	2,7	2,2	2,92
	" vivo	1,84	1,63	1,46	1,36	1,22	0,88	1,4
DECEMBRO	eur/Kg canal	3,4	3,2	3,05	2,95	2,9	2,25	2,96
	" vivo	1,84	1,63	1,46	1,36	1,3	0,9	1,42
PREZOS MEDIOS	eur/Kg canal	3,41	3,21	3,04	2,96	2,74	2,4	2,96
	" vivo	1,84	1,64	1,46	1,36	1,24	0,96	1,42

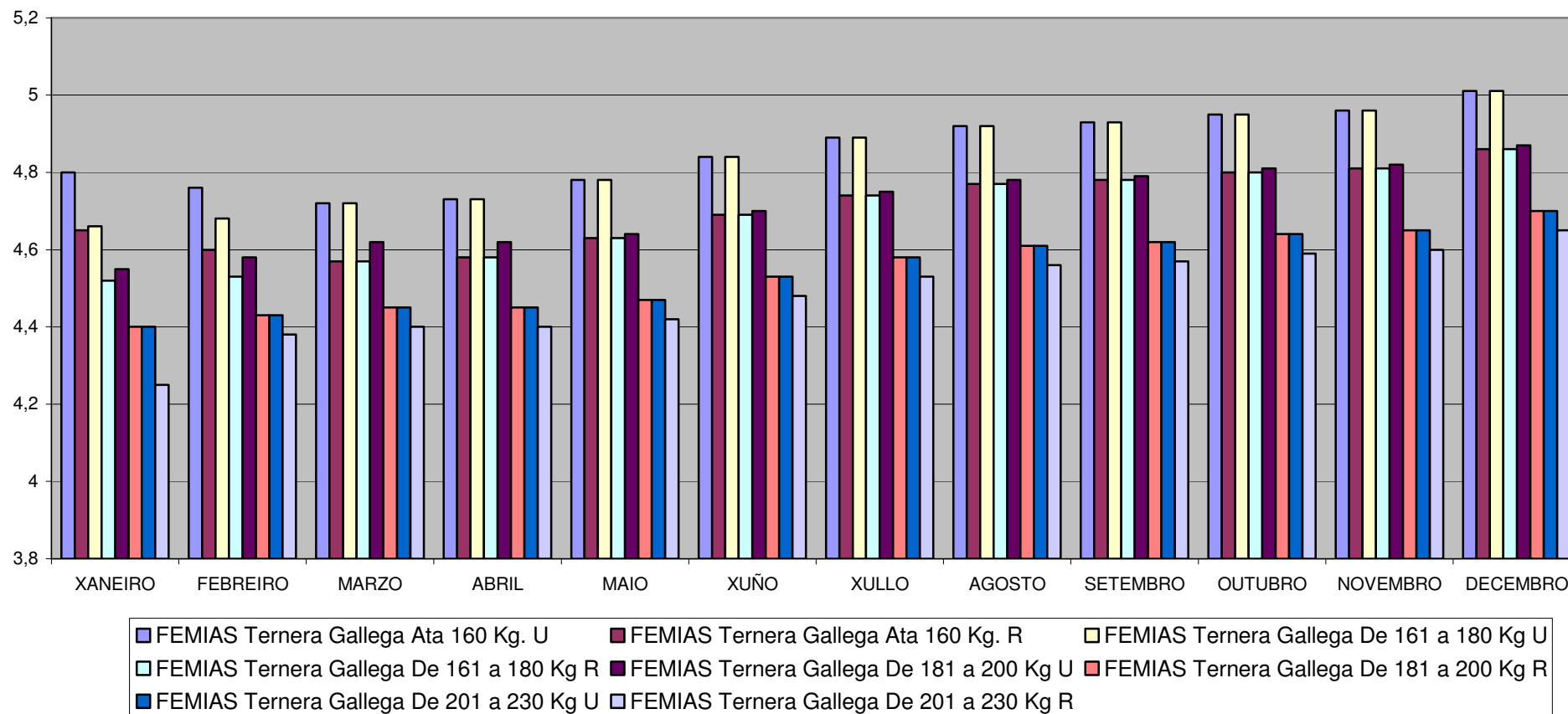
MERCADO NACIONAL DE GANDO - SANTIAGO DE COMPOSTELA
XUNTA DE PREZOS
INDICACIÓN XEOGRÁFICA PROTEXIDA "TERNERA GALLEGA"

ANO 2013	FEMIAS IXP "Ternera Gallega"							
	Ata 160 Kgs		De 161 a 180 Kgs		De 181 a 200 Kgs		De 201 a 230 Kgs	
	U	R	U	R	U	R	U	R
XANEIRO	4,8	4,65	4,66	4,52	4,55	4,4	4,4	4,25
FEBREIRO	4,76	4,6	4,68	4,53	4,58	4,43	4,43	4,38
MARZO	4,72	4,57	4,72	4,57	4,62	4,45	4,45	4,4
ABRIL	4,73	4,58	4,73	4,58	4,62	4,45	4,45	4,4
MAIO	4,78	4,63	4,78	4,63	4,64	4,47	4,47	4,42
XUÑO	4,84	4,69	4,84	4,69	4,7	4,53	4,53	4,48
XULLO	4,89	4,74	4,89	4,74	4,75	4,58	4,58	4,53
AGOSTO	4,92	4,77	4,92	4,77	4,78	4,61	4,61	4,56
SETEMBRO	4,93	4,78	4,93	4,78	4,79	4,62	4,62	4,57
OUTUBRO	4,95	4,8	4,95	4,8	4,81	4,64	4,64	4,59
NOVEMBRO	4,96	4,81	4,96	4,81	4,82	4,65	4,65	4,6
DECEMBRO	5,01	4,86	5,01	4,86	4,87	4,7	4,7	4,65
PREZO MEDIO	4,86	4,71	4,84	4,69	4,71	4,54	4,54	4,49
ANO 2013	MACHOS IXP "Ternera Gallega"							
	Ata 200 Kgs		De 201 a 225 Kgs		De 226 a 250 Kgs			
	U	R	U	R	U	R		
XANEIRO	4,75	4,6	4,63	4,53	4,49	4,42		
FEBREIRO	4,75	4,61	4,61	4,52	4,48	4,42		
MARZO	4,75	4,61	4,61	4,52	4,48	4,42		
ABRIL	4,75	4,61	4,61	4,52	4,48	4,42		
MAIO	4,77	4,63	4,63	4,54	4,5	4,44		
XUÑO	4,83	4,69	4,69	4,6	4,56	4,5		
XULLO	4,88	4,74	4,74	4,65	4,61	4,55		
AGOSTO	4,91	4,77	4,77	4,68	4,64	4,58		
SETEMBRO	4,92	4,78	4,78	4,69	4,65	4,59		
OUTUBRO	4,94	4,8	4,8	4,71	4,67	4,61		
NOVEMBRO	4,95	4,81	4,81	4,72	4,68	4,62		
DECEMBRO	5	4,86	4,86	4,77	4,73	4,67		
PREZO MEDIO	4,85	4,71	4,71	4,62	4,58	4,52		

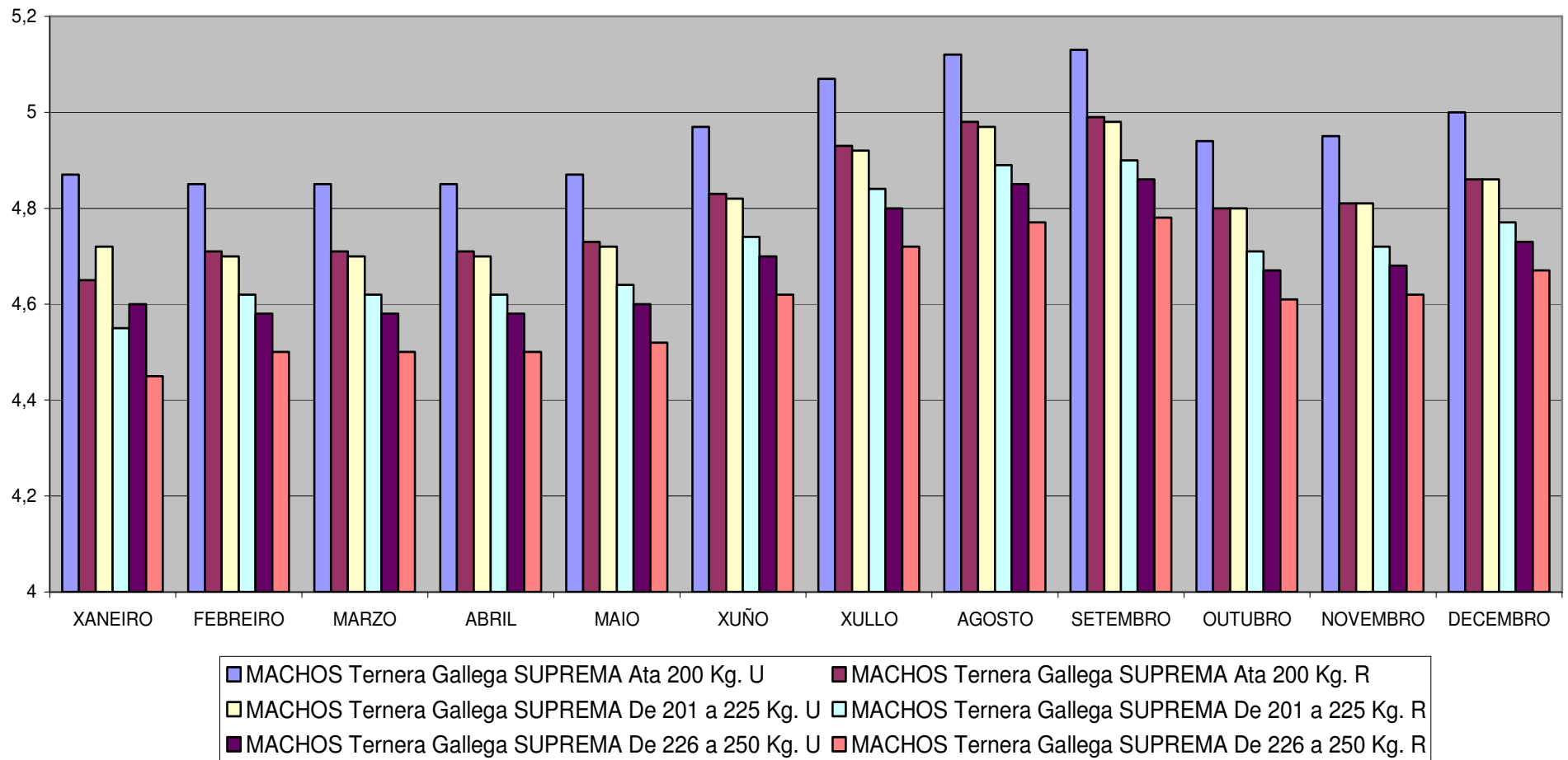
MERCADO NACIONAL DE GANDO - SANTIAGO DE COMPOSTELA
XUNTA DE PREZOS
INDICACIÓN XEOGRÁFICA PROTEXIDA "TERNERA GALLEGA"

ANO 2013	FEMIAS IXP "Ternera Gallega" SUPREMA							
	Ata 160 Kgs		De 161 a 180 Kgs		De 181 a 200 Kgs		De 201 a 230 Kgs	
	U	R	U	R	U	R	U	R
XANEIRO	4,92	4,67	4,77	4,66	4,67	4,53	4,55	4,44
FEBREIRO	4,90	4,81	4,78	4,66	4,69	4,55	4,55	4,49
MARZO	4,90	4,81	4,80	4,66	4,72	4,55	4,58	4,50
ABRIL	4,90	4,81	4,80	4,66	4,72	4,55	4,58	4,50
MAIO	4,92	4,83	4,82	4,68	4,74	4,57	4,60	4,52
XUÑO	5,02	4,93	4,92	4,78	4,84	4,67	4,70	4,62
XULLO	5,12	5,03	5,02	4,88	4,94	4,77	4,80	4,72
AGOSTO	5,17	5,08	5,07	4,93	4,99	4,82	4,85	4,77
SETEMBRO	5,18	5,09	5,08	4,94	5	4,83	4,86	4,78
OUTUBRO	5,20	5,11	5,10	4,96	5,02	4,85	4,88	4,80
NOVEMBRO	5,21	5,12	5,12	4,97	5,03	4,86	4,89	4,81
DECEMBRO	5,26	5,17	5,16	5,02	5,07	4,91	4,94	4,86
PREZO MEDIO	5,06	4,96	4,96	4,81	4,87	4,71	4,73	4,65
ANO 2013	MACHOS IXP "Ternera Gallega" SUPREMA							
	Ata 200 Kgs		De 201 a 225 Kgs		De 226 a 250 Kgs			
	U	R	U	R	U	R		
XANEIRO	4,87	4,65	4,72	4,55	4,60	4,45		
FEBREIRO	4,85	4,71	4,70	4,62	4,58	4,50		
MARZO	4,85	4,71	4,70	4,62	4,58	4,50		
ABRIL	4,85	4,71	4,70	4,62	4,58	4,50		
MAIO	4,87	4,73	4,72	4,64	4,60	4,52		
XUÑO	4,97	4,83	4,82	4,74	4,70	4,62		
XULLO	5,07	4,93	4,92	4,84	4,80	4,72		
AGOSTO	5,12	4,98	4,97	4,89	4,85	4,77		
SETEMBRO	5,13	4,99	4,98	4,90	4,86	4,78		
OUTUBRO	4,94	4,80	4,80	4,71	4,67	4,61		
NOVEMBRO	4,95	4,81	4,81	4,72	4,68	4,62		
DECEMBRO	5	4,86	4,86	4,77	4,73	4,67		
PREZO MEDIO	4,85	4,71	4,71	4,62	4,58	4,52		

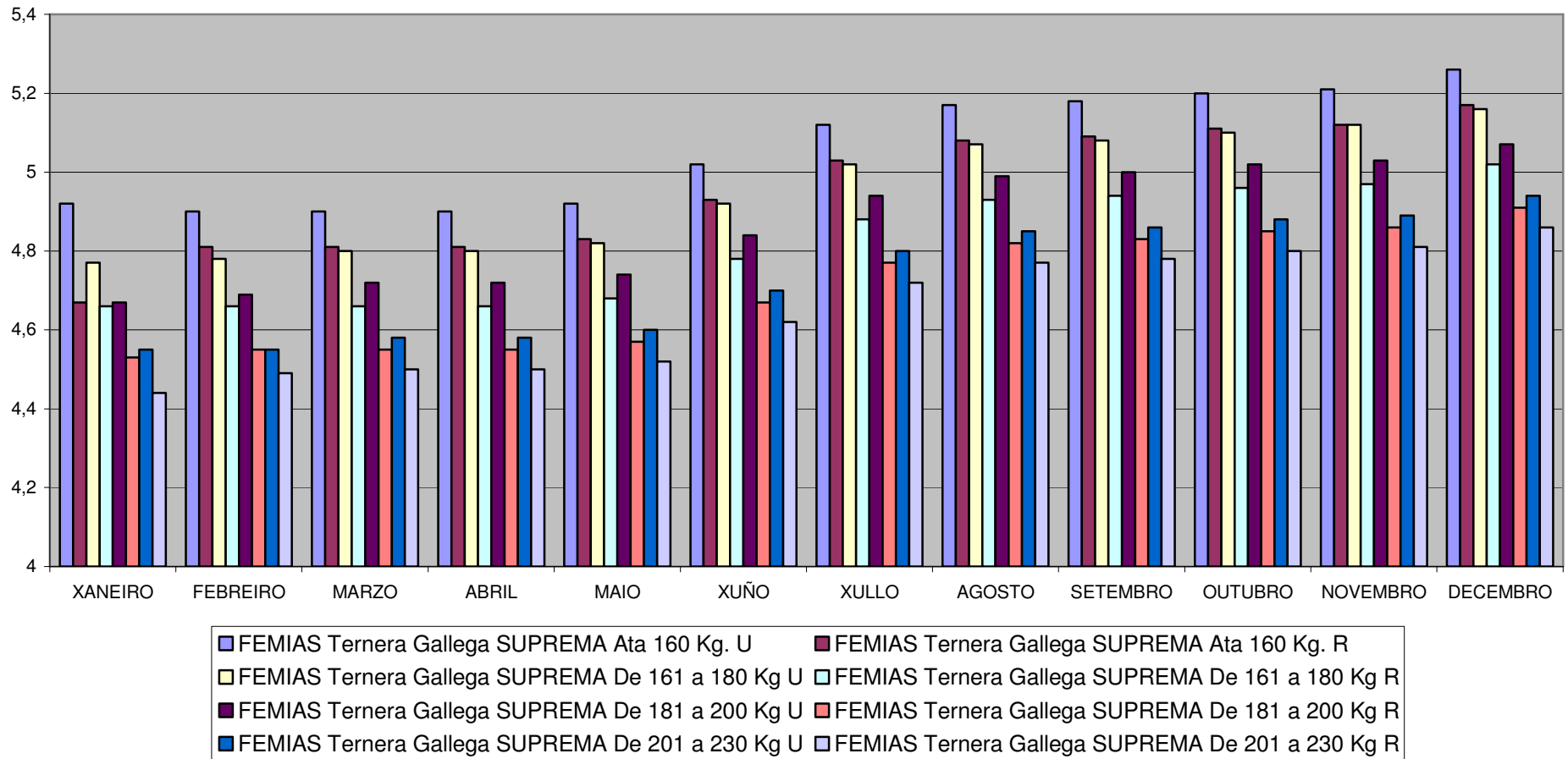
INDICACIÓN XEOGRÁFICA PROTEXIDA Ternera Gallega
FEMIAS Ternera Gallega
Prezos medios Kg. canal



INDICACIÓN XEOGRÁFICA PROTEXIDA Ternera Gallega
MACHOS Ternera Gallega Suprema
Prezos medios Kg. Canal



INDICACIÓN XEOGRÁFICA PROTEXIDA Ternera Gallega
FEMIAS Ternera Gallega Suprema
Prezos medios Kg. Canal



INDICACIÓN XEOGRÁFICA PRTEXIDA Ternera Gallega
MACHOS Ternera Gallega
Prezos medios Kg. canal

