

Mercado Nacional de Gando – MEMORIA 2017

## ÍNDICE

Introdución	3
Total número de cabezas e valores	4
 GANDO VACÚN	 6-17
Resumo	6
Becerras/as recría	7-8
Becerras/as abasto	9
Vacún maior abasto	10
Vacún maior vida	11-12
Gráficas	13
Concorrenca e valores 2017	14-15
Concorrenca e valores 2003-2017	16-17
 GANDO OVINO-CAPRINO, PORCINO E EQUINO	 18-21
Ovino-caprino	19
Equino	20
Porcino	21
 XUNTA DE PREZOS	 22-42
Prezos medios becerras/os de recría	23-31
Descostrados (1 mes)	23-25
Rubia galega	23
Cruces industriais	24
Frisona	25
Lactantes (1-2 meses, ata 90 kg)	26-28
Rubia galega	26
Cruces industriais	27
Frisona	28
Destetadas/os (2-3,5 meses, ata 140 kg)	29-31
Rubia galega	29
Cruces industriais	30
Frisona	31
Prezos medios do vacún de abasto	32-36
Becerras/os < 300 kg en vivo	32
Becerras/os > 300 kg en vivo	33
Anellos	34
Vacún menor	35
Vacún maior	36
Indicación Xeográfica Protexida (IXP) “Terneira Galega”	37
IXP “Terneira Galega” suprema	38
Gráficas IXP “Terneira Galega”	39-42
Destino do gando vacún por comunidades autónomas	43

## INTRODUCCIÓN

Durante o ano 2017 houbo unha afluencia total de gando ao noso recinto feiral de 115.916 reses. A maior parte deste total corresponde ao gando vacún, que sumou 114.151 cabezas: 87.842 de vacún menor, 13.107 de mediano e 13.202 de vacún maior de abasto e para vida. As restantes 1.765 reses foron de gando equino (895), de porcino (789) e de ovino e caprino (81).

Se comparamos estas cifras coas de 2016 resulta que a concorrencia total de gando no 2017 superou á do ano pasado en 1.381 reses, o que representa un incremento do 1,19 %. Distribuída esta cantidade por tipos de gando, vemos que a afluencia de vacún aumentou un 1,20 % (1.366 reses máis); subiu tamén a de gando equino (121 reses, un 13,52 % máis), mentres a de porcino e ovino e caprino baixou en comparación co 2016, respectivamente un 12,8 % (101 reses menos de porcino) e un 6,17 % (cinco reses menos de ovino e caprino).

En canto ao destino do gando vacún, saíron cara ás explotacións e matadoiros da Comunidade Autónoma de Galicia un total de 62.339 animais (36.912 de vacún menor, 12.326 de mediano e 13.101 de vacún maior de abasto e para vida). Con destino a outras comunidades autónomas saíron en total 51.812 reses de gando vacún, a maioría delas para recría (50.930). Destas comunidades, o destino maioritario represéntao Cataluña, que recibiu un total de 14.429 animais para recría, seguida de Castilla-León con 11.967 reses do mesmo tipo de gando.

Polo que atinxe ao valor económico da actividade gandeira, este ano chegou á cifra global de 42.118.927 €, cantidade que supera a do 2016 en 520.251 €. O volume económico da actividade predominante no noso mercado –comercio do gando vacún–, chegou a 40.927.628 €, cantidade que supera á do ano 2016 en 426.355 €.

Aínda que a actividade gandeira é prioritaria dentro do recinto feiral de Amio, durante o ano 2017 tamén se celebraron aquí eventos de carácter educativo e lúdico. Entre eles cómpre salientar os seguintes:

- Parque infantil de tráfico para a educación viaria do alumnado dos colexios de educación infantil e primaria da cidade, durante os meses de xaneiro e febreiro
- Salón do automóbil usado, CAROUTLET, desde o 17 ata o 19 de maio
- Pintado dos prismas da exposición LABIRINTOS LÍRICOS, que se desenvolveu na Praza da Quintana desde o 18 ata o 22 de maio
- Xantar das persoas maiores o 27 de maio
- Engalanado do “tren cacharelo” para as festas de San Xoán, o 23 de xuño
- Misa na honra de San Cristobo o día 8 de xullo
- Exposición canina nacional e internacional galega, durante os días 29 e 30 de outubro
- Curso “Benestar animal no transporte”, desde o día 20 ata o 24 de novembro
- Montaxe e decoración das carrozas dos Reis Magos, desde o 7 de decembro de 2017 ata o 5 de xaneiro de 2018.

**MERCADO NACIONAL - SANTIAGO DE COMPOSTELA****TOTAL NÚMERO DE CABEZAS E VALORES**

	<b>VACÚN</b>	<b>OVINO - CAPRINO</b>	<b>EQUINO</b>	<b>PORCINO</b>	<b>TOTAL</b>
<b>NÚMERO DE CABEZAS 2017</b>	<b>114.151</b>	<b>81</b>	<b>895</b>	<b>789</b>	<b>115.916</b>
<b>NÚMERO DE CABEZAS 2016</b>	<b>112.785</b>	<b>86</b>	<b>774</b>	<b>890</b>	<b>114.535</b>
<b>VARIACIÓN 2017/2016 número de cabezas</b>	<b>+1.366</b>	<b>- 5</b>	<b>+ 121</b>	<b>- 101</b>	<b>+ 1.381</b>
<b>VARIACIÓN % 2017/2016</b>	<b>+ 1,20</b>	<b>- 6,17</b>	<b>+ 13,52</b>	<b>- 12,80</b>	<b>+ 1,19</b>
<b>VALOR CONCORRENCIA 2017</b>	<b>40.927.628</b>	<b>6.399</b>	<b>1.036.510</b>	<b>148.390</b>	<b>42.118.927</b>
<b>VALOR CONCORRENCIA 2016</b>	<b>40.501.273</b>	<b>7.611</b>	<b>927.856</b>	<b>161.936</b>	<b>41.598.676</b>
<b>VARIACIÓN 2017/2016 Valor da concorrência</b>	<b>+ 426.355</b>	<b>- 1.212</b>	<b>+ 108.654</b>	<b>- 13.546</b>	<b>+ 520.251</b>
<b>VARIACIÓN % 2017/2016</b>	<b>+ 1,04</b>	<b>- 15,92</b>	<b>+ 10,48</b>	<b>- 9,12</b>	<b>+ 1,24</b>

**Mercado Nacional de Gando – MEMORIA 2017**

# GANDO VACÚN

**MERCADO NACIONAL - SANTIAGO DE COMPOSTELA****RESUMO DE GANDO VACÚN**

<b>ANO 2017</b>	<b>BECERROS RECRÍA</b>	<b>BECERROS ABASTO</b>	<b>MAIOR ABASTO E VIDA</b>	<b>TOTAL</b>
<b>NÚMERO DE CABEZAS</b>	<b>87.842</b>	<b>13.107</b>	<b>13.202</b>	<b>114.151</b>
<b>NÚMERO DE CABEZAS MEDIO SEMANAL</b>	<b>1.689</b>	<b>252</b>	<b>254</b>	<b>2.195</b>
<b>PREZO MEDIO</b>	<b>230,5872</b>	<b>830,9905</b>	<b>740,8419</b>	<b>358,5393</b>
<b>VALOR DA CONCORRENCIA</b>	<b>20.255.240</b>	<b>10.891.793</b>	<b>9.780.595</b>	<b>40.927.628</b>

**MERCADO NACIONAL - SANTIAGO DE COMPOSTELA****BECERROS DE RECRÍA**

<b>ANO 2017</b>	<b>NÚMERO DE CABEZAS</b>	<b>PREZO MEDIO (€/ud)</b>	<b>VALOR CONCORRENCIA</b>
<b>XANEIRO</b>	7.378	237	1.748.586
<b>FEBREIRO</b>	6.842	236	1.614.712
<b>MARZO</b>	8.797	236	2.076.092
<b>ABRIL</b>	6.557	235	1.540.895
<b>MAIO</b>	8.331	237	1.974.447
<b>XUÑO</b>	6.801	242	1.645.842
<b>XULLO</b>	6.561	229	1.502.469
<b>AGOSTO</b>	8.828	222	1.959.816
<b>SETEMBRO</b>	6.989	222	1.551.558
<b>OUTUBRO</b>	7.180	222	1.593.960
<b>NOVEMBRO</b>	8.187	224	1.833.888
<b>DECEMBRO</b>	5.391	225	1.212.975
<b>TOTAL</b>	<b>87.842</b>	<b>230,5872</b>	<b>20.255.240</b>

**MERCADO NACIONAL - SANTIAGO DE COMPOSTELA****BECERROS DE RECRÍA**

ANO 2017	MENORES DE 2 MESES			MAIORES DE 2 MESES		
	NÚMERO DE CABEZAS	PREZO MEDIO (€/u)	VALOR CONCORRENCIA	NÚMERO DE CABEZAS	PREZO MEDIO (€/u)	VALOR CONCORRENCIA
XANEIRO	5.195	210	1.090.950	2.183	301,2533	657.636
FEBREIRO	4.491	209	938.619	2.351	287,5767	676.093
MARZO	6.093	209	1.273.437	2.704	296,8398	802.655
ABRIL	4.678	208	973.024	1.879	302,2198	567.871
MAIO	5.866	210	1.231.860	2.465	301,2523	742.587
XUÑO	4.862	217	1.055.054	1.939	304,6869	590.788
XULLO	4.484	206	923.704	2.077	278,6543	578.765
AGOSTO	5.862	197	1.154.814	2.966	271,4099	805.002
SETEMBRO	5.090	196	997.640	1.899	291,6893	553.918
OUTUBRO	5.359	196	1.050.364	1.821	298,5151	543.596
NOVEMBRO	4.743	198	939.114	3.444	259,8066	894.774
DECEMBRO	3.804	200	760.800	1.587	284,9243	452.175
<b>TOTAL</b>	<b>60.527</b>	<b>204,6917</b>	<b>12.389.380</b>	<b>27.315</b>	<b>287,9685</b>	<b>7.865.860</b>



**MERCADO NACIONAL - SANTIAGO DE COMPOSTELA****BECERROS DE ABASTO**

<b>ANO 2017</b>	<b>NÚMERO DE CABEZAS</b>	<b>PREZO MEDIO (€/ud)</b>	<b>VALOR CONCORRENCIA</b>
<b>XANEIRO</b>	935	837	782.595
<b>FEBREIRO</b>	976	826	806.176
<b>MARZO</b>	1.236	819	1.012.284
<b>ABRIL</b>	928	816	757.248
<b>MAIO</b>	1.254	819	1.027.026
<b>XUÑO</b>	963	829	798.327
<b>XULLO</b>	1.040	834	867.360
<b>AGOSTO</b>	1.327	839	1.113.353
<b>SETEMBRO</b>	1.143	838	957.834
<b>OUTUBRO</b>	1.036	838	868.168
<b>NOVEMBRO</b>	1.311	838	1.098.618
<b>DECEMBRO</b>	958	838	802.804
<b>TOTAL</b>	<b>13.107</b>	<b>836,3972</b>	<b>10.891.793</b>

**MERCADO NACIONAL - SANTIAGO DE COMPOSTELA****VACÚN MAIOR DE ABASTO**

<b>ANO 2017</b>	<b>NÚMERO DE CABEZAS</b>	<b>PREZO MEDIO (€/ud)</b>	<b>VALOR CONCORRENCIA</b>
<b>XANEIRO</b>	893	708	632.244
<b>FEBREIRO</b>	1.033	718	741.694
<b>MARZO</b>	1.178	725	854.050
<b>ABRIL</b>	848	727	616.496
<b>MAIO</b>	1.241	722	896.002
<b>XUÑO</b>	997	720	717.840
<b>XULLO</b>	916	721	660.436
<b>AGOSTO</b>	1.059	724	766.716
<b>SETEMBRO</b>	1.106	730	807.380
<b>OUTUBRO</b>	1.066	730	778.180
<b>NOVEMBRO</b>	1.284	730	937.320
<b>DECEMBRO</b>	832	730	607.360
<b>TOTAL</b>	<b>12.453</b>	<b>723,9796</b>	<b>9.015.718</b>

**MERCADO NACIONAL - SANTIAGO DE COMPOSTELA****TOTAL VACÚN MAIOR VIDA**

<b>ANO 2017</b>	<b>NÚMERO DE CABEZAS</b>	<b>PREZO MEDIO (€/kg)</b>	<b>VALOR CONCORRENCIA</b>
<b>XANEIRO</b>	56	1.075	60.200
<b>FEBREIRO</b>	54	1.037	56.000
<b>MARZO</b>	78	1.065	83.070
<b>ABRIL</b>	59	1.082	63.838
<b>MAIO</b>	82	1.165	95.530
<b>XUÑO</b>	55	1.022	56.210
<b>XULLO</b>	36	1.089	39.204
<b>AGOSTO</b>	53	956	50.668
<b>SETEMBRO</b>	75	1.024	76.800
<b>OUTUBRO</b>	74	907	67.118
<b>NOVEMBRO</b>	61	895	54.595
<b>DECEMBRO</b>	66	934	61.644
<b>TOTAL</b>	<b>749</b>	<b>1.037,1975</b>	<b>764.877</b>

**MERCADO NACIONAL - SANTIAGO DE COMPOSTELA****VACÚN MAIOR DE VIDA**

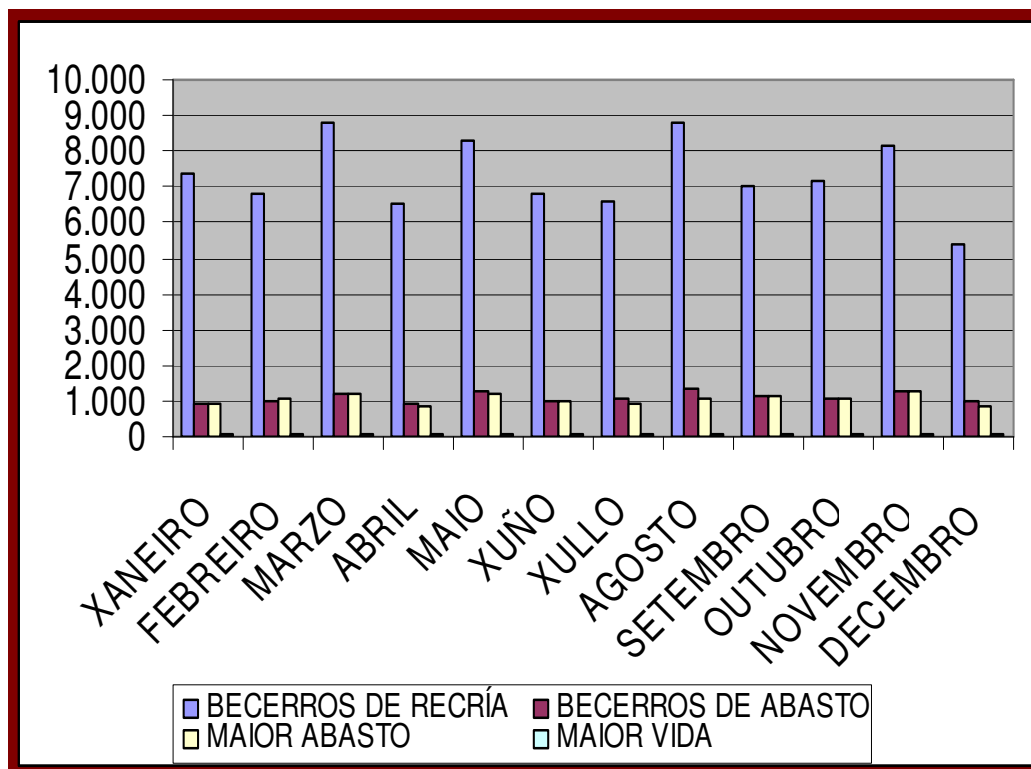
ANO 2017	FRISONAS			RUBIA GALEGA E OUTRAS		
	NÚMERO DE CABEZAS	PREZO MEDIO (€/ud)	VALOR CONCORRENCIA	NÚMERO DE CABEZAS	PREZO MEDIO (€/ud)	VALOR CONCORRENCIA
XANEIRO	5	1.100	5.500	51	1.072,549	54.700
FEBREIRO	12	1.000	12.000	42	1.047,619	44.000
MARZO	8	1.063	8.504	70	1.065,228	74.566
ABRIL	8	963	7.704	51	1.100,666	56.134
MAIO	12	1.246	14.952	70	1.151,114	80.578
XUÑO	8	1.025	8.200	47	1.021,489	48.010
XULLO	4	1.025	4.100	32	1.096,987	35.104
AGOSTO	3	1.100	3.300	50	947,36	47.368
SETEMBRO	5	900	4.500	70	1.032,857	72.300
OUTUBRO	14	993	13.902	60	886,933	53.216
NOVEMBRO	4	950	3.800	57	891,140	50.795
DECEMBRO	6	1.133	6.798	60	914,1	54.846
<b>TOTAL</b>	<b>89</b>	<b>1.047,865</b>	<b>93.260</b>	<b>660</b>	<b>1.017,6015</b>	<b>671.617</b>

**MERCADO NACIONAL - SANTIAGO DE COMPOSTELA****CONCORRENCIA GANDO VACÚN**

<b>ANO 2017</b>	<b>BECERROS DE RECRÍA</b>	<b>BECERROS DE ABASTO</b>	<b>MAIOR DE ABASTO E VIDA</b>
<b>XANEIRO</b>	7.378	935	949
<b>FEBREIRO</b>	6.842	976	1.087
<b>MARZO</b>	8.797	1.236	1.256
<b>ABRIL</b>	6.557	928	907
<b>MAIO</b>	8.331	1.254	1.323
<b>XUÑO</b>	6.801	963	1.052
<b>XULLO</b>	6.561	1.040	952
<b>AGOSTO</b>	8.828	1.327	1.112
<b>SETEMBRO</b>	6.989	1.143	1.181
<b>OUTUBRO</b>	7.180	1.036	1.140
<b>NOVEMBRO</b>	8.187	1.311	1.345
<b>DECEMBRO</b>	5.391	958	898
<b>TOTAL</b>	<b>87.842</b>	<b>13.107</b>	<b>13.202</b>

## MERCADO NACIONAL DE GANDO – SANTIAGO DE COMPOSTELA

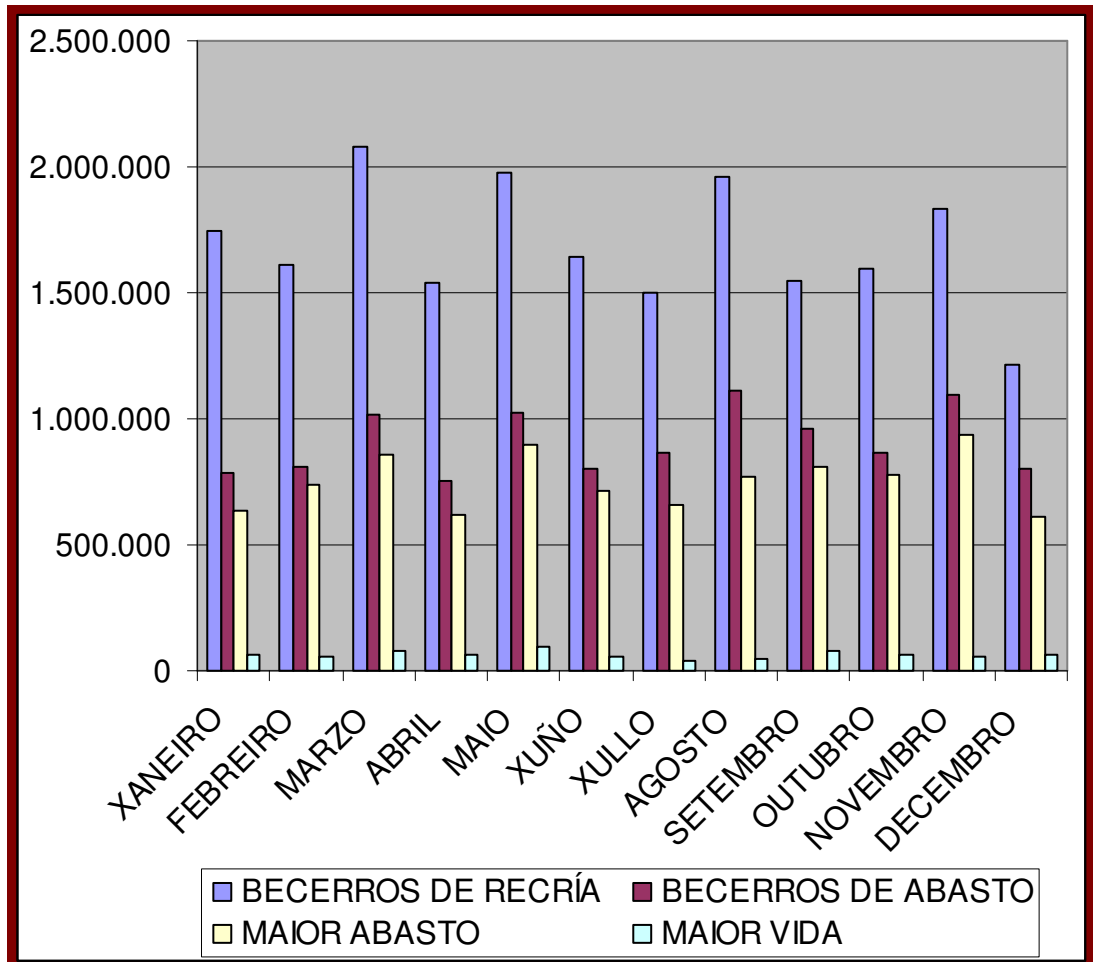
### CONCORRENCIA GANDO VACÚN 2017



### Mercado Nacional de Gando – MEMORIA 2017

## MERCADO NACIONAL DE GANDO – SANTIAGO DE COMPOSTELA

### VALOR DA CONCORRENCIA DO GANDO VACÚN 2017



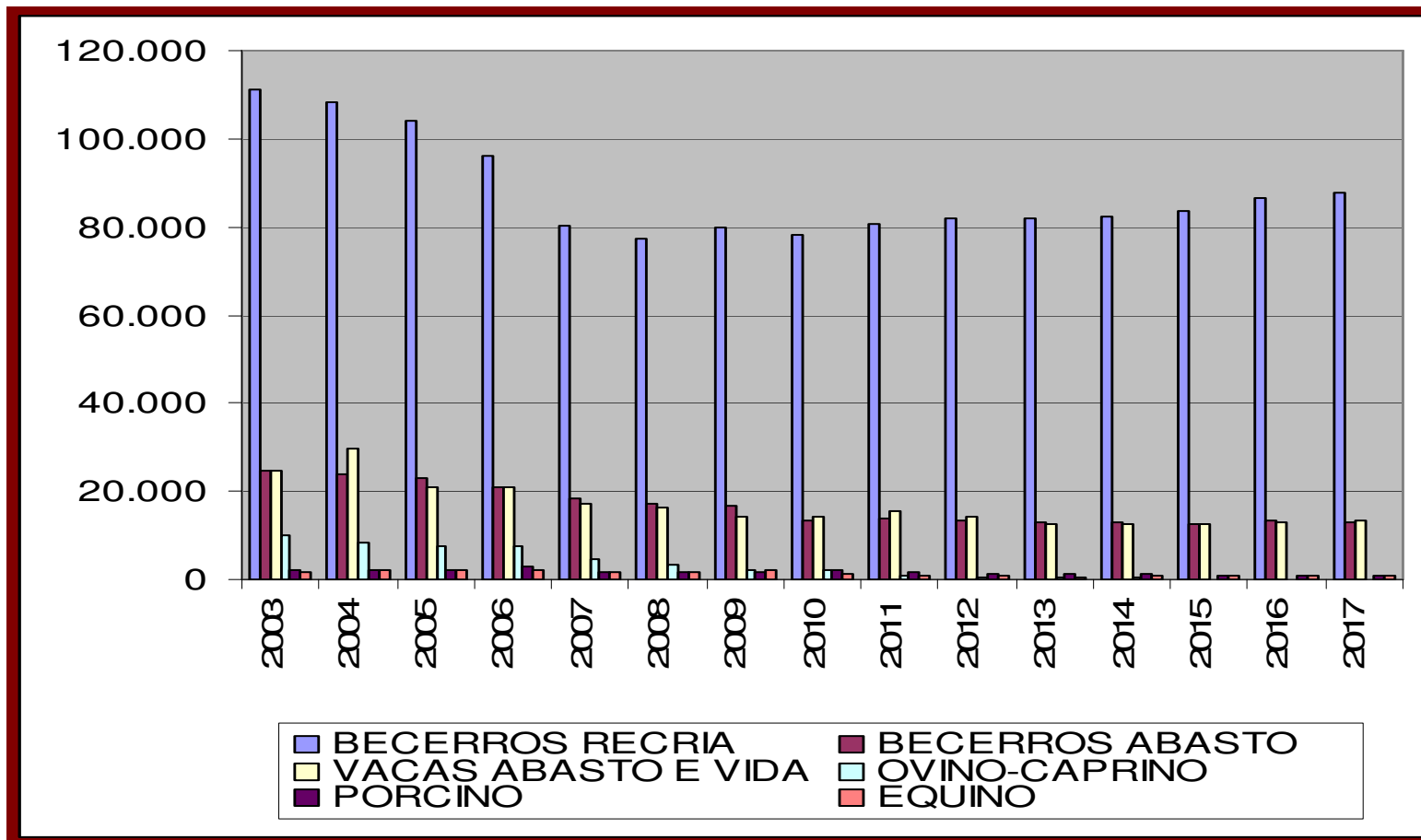
**MERCADO NACIONAL DE GANDO - SANTIAGO DE COMPOSTELA****TOTAL NÚMERO DE CABEZAS E VALORES**

	VACÚN			OUTRAS ESPECIES			TOTAL
	BECERROS RECRIA	BECERROS ABASTO	VACAS ABASTO E VIDA	OVINO-CAPRINO	PORCINO	EQUINO	
<b>2003</b>	111.229	24.558	24.546	10.222	2.249	1.823	<b>174.627</b>
<b>2004</b>	108.229	23.693	29.657	8.204	2.271	1.963	<b>174.017</b>
<b>2005</b>	104.312	23.110	20.914	7.372	2.048	2.260	<b>160.016</b>
<b>2006</b>	96.125	21.006	20.778	7.395	2.766	2.109	<b>150.179</b>
<b>2007</b>	80.205	18.474	16.991	4.574	1.732	1.498	<b>123.474</b>
<b>2008</b>	77.485	17.072	16.356	3.517	1.801	1.670	<b>117.901</b>
<b>2009</b>	79.964	16.659	14.171	2.296	1.488	1.915	<b>116.493</b>
<b>2010</b>	78.353	13.322	14.122	1.907	1.966	1.086	<b>110.756</b>
<b>2011</b>	80.521	13.749	15.421	982	1.752	961	<b>113.386</b>
<b>2012</b>	81.890	13.429	14.319	487	1.296	895	<b>112.316</b>
<b>2013</b>	82.005	13.089	12.623	364	1.277	428	<b>109.786</b>
<b>2014</b>	82.332	12.864	12.572	294	1.192	886	<b>110.140</b>
<b>2015</b>	83.521	12.706	12.618	144	1.033	830	<b>110.852</b>
<b>2016</b>	86.752	13.231	12.802	86	890	774	<b>114.535</b>
<b>2017</b>	87.842	13.107	13.202	81	789	895	<b>115.916</b>

**Mercado Nacional de Gando – MEMORIA 2017**



MERCADO NACIONAL DE GANDO – SANTIAGO DE COMPOSTELA  
 CONCORRENCIA 2003/2017



# GANDO OVINO/CAPRINO EQUINO E PORCINO

Mercado Nacional de Gando – MEMORIA 2017

**MERCADO NACIONAL DE GANDO - SANTIAGO DE COMPOSTELA  
GANDO OVINO – CAPRINO**

2017			
	NÚMERO DE CABEZAS	PREZO MEDIO	VALOR CONCORRENCIA
XANEIRO	-	-	-
FEBREIRO	-	-	-
MARZO	1	100	100
ABRIL	14	60	840
MAIO	36	83	2.988
XUÑO	-	-	-
XULLO	30	73	2.190
AGOSTO	-	-	-
SETEMBRO	-	-	-
OUTUBRO	-	-	-
NOVEMBRO	-	-	-
DECEMBRO	-	-	-
<b>TOTAL 2017</b>	<b>81</b>	<b>79</b>	<b>6.399</b>

**MERCADO NACIONAL DE GANDO - SANTIAGO DE COMPOSTELA**  
**GANDO EQUINO E ASNAL**

2017	VIDA			ABASTO		
	NÚMERO DE CABEZAS	PREZO MEDIO	VALOR CONCORRENCIA	NÚMERO DE CABEZAS	PREZO MEDIO	VALOR CONCORRENCIA
XANEIRO	-	-	-	-	-	-
FEBREIRO	-	-	-	-	-	-
MARZO	-	-	-	1	200	200
ABRIL	-	-	-	14	600	8.400
MAIO	203	1.850	375.550	192	925	177.600
XUÑO	-	-	-	1	200	200
XULLO	242	1.277	309.034	232	693	160.776
AGOSTO	-	-	-	4	325	1.300
SETEMBRO	-	-	-	1	500	500
OUTUBRO	-	-	-	-	-	-
NOVEMBRO	-	-	-	1	250	250
DECEMBRO	2	1.000	2.000	2	350	700
<b>TOTAL 2017</b>	<b>447</b>	<b>1.536</b>	<b>686.584</b>	<b>448</b>	<b>449,222</b>	<b>349.926</b>

**MERCADO NACIONAL DE GANDO - SANTIAGO DE COMPOSTELA  
GANDO PORCINO**

2017	LEITONS			CEBADOS		
	NÚMERO DE CABEZAS	PREZO MEDIO	VALOR CONCORRENCIA	NÚMERO DE CABEZAS	PREZO MEDIO	VALOR CONCORRENCIA
<b>XANEIRO</b>	13	90	1.170	47	200	9.400
<b>FEBREIRO</b>	17	98	1.666	65	191	12.415
<b>MARZO</b>	9	107	963	76	204	15.504
<b>ABRIL</b>	9	100	900	47	197	9.259
<b>MAIO</b>	9	91	819	53	191	10.123
<b>XUÑO</b>	2	110	220	57	191	10.887
<b>XULLO</b>	3	103	309	49	190	9.310
<b>AGOSTO</b>	2	90	180	71	176	12.496
<b>SETEMBRO</b>	2	100	200	71	200	14.200
<b>OUTUBRO</b>	1	90	90	41	185	7.585
<b>NOVEMBRO</b>	2	120	240	71	218	15.478
<b>DECEMBRO</b>	6	109	654	66	217	14.322
<b>TOTAL 2017</b>	75	98,8133	7.411	714	197,4495	140.979

## XUNTA DE PREZOS

Mercado Nacional de Gando – MEMORIA 2017

**MERCADO NACIONAL DE GANDO - SANTIAGO DE COMPOSTELA**  
**XUNTA DE PREZOS**  
**PREZOS MEDIOS BECERROS DE RECRÍA**

ANO 2017	RUBIA GALEGA - Descostrados (1 mes)							
	FEMIAS				MACHOS			
	EXTRA	BOA	REGULAR	INFERIOR	EXTRA	BOA	REGULAR	INFERIOR
XANEIRO	270	225	145	65	370	335	195	95
FEBREIRO	268	223	143	63	370	335	195	95
MARZO	265	220	140	60	370	335	195	95
ABRIL	265	220	140	60	370	335	195	95
MAIO	265	220	140	60	370	335	195	95
XUÑO	265	220	140	60	370	335	195	95
XULLO	253	208	128	48	358	323	183	83
AGOSTO	241	200	120	40	350	315	175	75
SETEMBRO	240	200	120	40	350	315	175	75
OUTUBRO	240	200	120	40	350	315	175	75
NOVEMBRO	240	200	120	40	361	326	186	84
DECEMBRO	240	200	120	40	365	330	190	85
<b>PREZOS MEDIOS</b>	<b>254</b>	<b>211</b>	<b>131</b>	<b>51</b>	<b>363</b>	<b>328</b>	<b>188</b>	<b>87</b>

**MERCADO NACIONAL DE GANDO - SANTIAGO DE COMPOSTELA  
XUNTA DE PREZOS  
PREZOS MEDIOS BECERROS DE RECRÍA**

ANO 2017	CRUCES INDUS - Descostrados (1 mes)							
	FEMIAS				MACHOS			
	EXTRA	BOA	REGULAR	INFERIOR	EXTRA	BOA	REGULAR	INFERIOR
XANEIRO	240	195	95	45	350	290	160	60
FEBREIRO	238	193	93	43	350	290	160	60
MARZO	235	190	90	40	350	290	160	60
ABRIL	230	185	85	40	345	285	155	60
MAIO	230	185	85	40	345	285	155	60
XUÑO	230	185	85	40	345	285	155	60
XULLO	218	173	73	28	333	273	143	48
AGOSTO	210	165	65	20	325	265	135	40
SETEMBRO	210	165	65	20	325	265	135	40
OUTUBRO	210	165	65	20	325	265	135	40
NOVEMBRO	210	165	65	20	335	275	145	49
DECEMBRO	210	165	65	20	340	280	150	50
<b>PREZOS MEDIOS</b>	<b>223</b>	<b>178</b>	<b>78</b>	<b>28</b>	<b>339</b>	<b>279</b>	<b>149</b>	<b>52</b>



**MERCADO NACIONAL DE GANDO - SANTIAGO DE COMPOSTELA  
XUNTA DE PREZOS  
PREZOS MEDIOS BECERROS DE RECRÍA**

ANO 2017	FRISÓN - Descostrados (1 mes)							
	FEMIAS				MACHOS			
	EXTRA	BOA	REGULAR	INFERIOR	EXTRA	BOA	REGULAR	INFERIOR
XANEIRO	40	20	-	-	115	85	60	15
FEBREIRO	38	18	-	-	118	88	63	18
MARZO	38	18	5	5	123	93	68	26
ABRIL	40	20	5	5	125	95	70	30
MAIO	40	20	5	5	139	109	84	44
XUÑO	63	43	24	9	154	123	103	53
XULLO	58	38	18	3	143	108	88	38
AGOSTO	50	30	10	-	135	100	76	30
SETEMBRO	50	30	10	-	135	100	70	30
OUTUBRO	50	30	10	-	135	100	70	30
NOVEMBRO	50	30	10	-	130	95	65	25
DECEMBRO	50	30	10	-	130	95	65	25
<b>PREZOS MEDIOS</b>	<b>47</b>	<b>27</b>	<b>10</b>	<b>5</b>	<b>132</b>	<b>99</b>	<b>74</b>	<b>30</b>

**MERCADO NACIONAL DE GANDO - SANTIAGO DE COMPOSTELA  
XUNTA DE PREZOS  
PREZOS MEDIOS BECERROS DE RECRÍA**

ANO 2017	RUBIA GALEGA - Lactantes (1-2 meses ata 90 Kg)							
	FEMIAS				MACHOS			
	EXTRA	BOA	REGULAR	INFERIOR	EXTRA	BOA	REGULAR	INFERIOR
XANEIRO	300	270	220	100	400	350	280	150
FEBREIRO	298	268	218	98	400	350	280	150
MARZO	295	265	215	95	400	350	280	150
ABRIL	295	265	215	95	400	350	280	150
MAIO	295	265	215	95	400	350	280	150
XUÑO	295	265	215	95	400	350	280	150
XULLO	283	253	203	83	388	338	268	138
AGOSTO	267	239	193	75	380	330	260	130
SETEMBRO	260	230	190	75	380	330	260	130
OUTUBRO	260	230	190	75	380	330	260	130
NOVEMBRO	260	230	190	75	390	340	270	137
DECEMBRO	260	230	190	75	395	345	275	140
<b>PREZOS MEDIOS</b>	<b>281</b>	<b>251</b>	<b>205</b>	<b>86</b>	<b>393</b>	<b>343</b>	<b>273</b>	<b>142</b>

**MERCADO NACIONAL DE GANDO - SANTIAGO DE COMPOSTELA  
XUNTA DE PREZOS  
PREZOS MEDIOS BECERROS DE RECRÍA**

ANO 2017	CRUCES INDUS - Lactantes (1-2 meses ata 90 Kg)							
	FEMIAS				MACHOS			
	EXTRA	BOA	REGULAR	INFERIOR	EXTRA	BOA	REGULAR	INFERIOR
XANEIRO	290	250	180	75	400	350	260	150
FEBREIRO	288	248	178	73	400	350	260	150
MARZO	285	245	175	70	400	350	260	150
ABRIL	280	240	170	70	395	345	255	150
MAIO	280	240	170	70	395	345	255	150
XUÑO	280	240	170	70	395	345	255	150
XULLO	268	228	158	58	383	333	243	138
AGOSTO	250	216	150	50	375	325	235	130
SETEMBRO	240	210	150	50	375	325	235	130
OUTUBRO	240	210	150	50	375	325	235	130
NOVEMBRO	240	210	150	50	385	335	245	139
DECEMBRO	240	210	150	50	390	340	250	140
<b>PREZOS MEDIOS</b>	<b>265</b>	<b>229</b>	<b>163</b>	<b>61</b>	<b>389</b>	<b>339</b>	<b>249</b>	<b>142</b>

**MERCADO NACIONAL DE GANDO - SANTIAGO DE COMPOSTELA  
XUNTA DE PREZOS  
PREZOS MEDIOS BECERROS DE RECRÍA**

ANO 2017	FRISÓN - Lactantes (1-2 meses ata 90 Kg)							
	FEMIAS				MACHOS			
	EXTRA	BOA	REGULAR	INFERIOR	EXTRA	BOA	REGULAR	INFERIOR
XANEIRO	50	30	-	-	145	115	95	60
FEBREIRO	48	28	-	-	148	118	98	63
MARZO	48	28	5	5	153	123	103	68
ABRIL	50	30	5	5	155	125	105	70
MAIO	50	30	5	5	169	139	119	96
XUÑO	80	60	39	24	184	153	133	113
XULLO	78	58	38	18	173	138	118	98
AGOSTO	70	50	30	10	163	130	106	86
SETEMBRO	70	50	30	10	160	130	100	80
OUTUBRO	70	50	30	10	160	130	100	80
NOVEMBRO	70	50	30	10	155	125	95	75
DECEMBRO	70	50	30	10	155	125	95	75
<b>PREZOS MEDIOS</b>	<b>63</b>	<b>43</b>	<b>24</b>	<b>11</b>	<b>160</b>	<b>129</b>	<b>106</b>	<b>80</b>

**MERCADO NACIONAL DE GANDO - SANTIAGO DE COMPOSTELA  
XUNTA DE PREZOS  
PREZOS MEDIOS BECERROS DE RECRÍA**

ANO 2017	RUBIA GALEGA - Destetados (2-3'5 meses ata 140 Kg)							
	FEMIAS				MACHOS			
	EXTRA	BOA	REGULAR	INFERIOR	EXTRA	BOA	REGULAR	INFERIOR
XANEIRO	340	300	210	105	480	430	330	200
FEBREIRO	338	298	208	103	480	430	330	200
MARZO	335	295	205	100	480	430	330	200
ABRIL	330	290	200	100	480	430	330	200
MAIO	330	290	200	100	480	430	330	200
XUÑO	330	290	200	100	480	430	330	200
XULLO	318	278	188	88	468	418	318	188
AGOSTO	304	268	180	80	458	408	310	180
SETEMBRO	300	265	180	80	455	405	310	180
OUTUBRO	300	265	180	80	455	405	310	180
NOVEMBRO	300	265	180	80	459	409	314	184
DECEMBRO	300	265	180	80	460	410	315	185
<b>PREZOS MEDIOS</b>	<b>319</b>	<b>281</b>	<b>193</b>	<b>91</b>	<b>470</b>	<b>420</b>	<b>321</b>	<b>191</b>

**MERCADO NACIONAL DE GANDO - SANTIAGO DE COMPOSTELA  
XUNTA DE PREZOS  
PREZOS MEDIOS BECERROS DE RECRÍA**

ANO 2017	CRUCES INDUS - Destetados (2-3'5 meses ata 140 Kg)							
	FEMIAS				MACHOS			
	EXTRA	BOA	REGULAR	INFERIOR	EXTRA	BOA	REGULAR	INFERIOR
XANEIRO	270	220	180	100	410	330	270	170
FEBREIRO	268	218	178	98	410	330	270	170
MARZO	265	215	175	95	410	330	270	170
ABRIL	260	210	170	95	410	330	270	170
MAIO	260	210	170	95	410	330	270	170
XUÑO	260	210	170	95	410	330	270	170
XULLO	248	198	158	83	398	318	258	158
AGOSTO	238	202	150	75	388	308	250	150
SETEMBRO	240	220	150	75	385	305	250	150
OUTUBRO	240	220	150	75	385	305	250	150
NOVEMBRO	240	220	150	75	389	309	254	154
DECEMBRO	240	220	150	75	390	310	255	155
<b>PREZOS MEDIOS</b>	<b>252</b>	<b>214</b>	<b>163</b>	<b>86</b>	<b>400</b>	<b>320</b>	<b>261</b>	<b>161</b>

**MERCADO NACIONAL DE GANDO - SANTIAGO DE COMPOSTELA  
XUNTA DE PREZOS  
PREZOS MEDIOS BECERROS DE RECRÍA**

ANO 2017	FRISÓN - Destetados (2-3'5 meses ata 140 Kg)							
	FEMIAS				MACHOS			
	EXTRA	BOA	REGULAR	INFERIOR	EXTRA	BOA	REGULAR	INFERIOR
XANEIRO	-	-	-	-	-	-	-	-
FEBREIRO	-	-	-	-	-	-	-	-
MARZO	-	-	-	-	-	-	-	-
ABRIL	-	-	-	-	-	-	-	-
MAIO	-	-	-	-	-	-	-	-
XUÑO	-	-	-	-	-	-	-	-
XULLO	-	-	-	-	-	-	-	-
AGOSTO	-	-	-	-	-	-	-	-
SETEMBRO	-	-	-	-	-	-	-	-
OUTUBRO	-	-	-	-	-	-	-	-
NOVEMBRO	-	-	-	-	-	-	-	-
DECEMBRO	-	-	-	-	-	-	-	-
<b>PREZOS MEDIOS</b>	-	-	-	-	-	-	-	-

**MERCADO NACIONAL DE GANDO - SANTIAGO DE COMPOSTELA**  
**XUNTA DE PREZOS**  
**PREZOS MEDIOS BECERRAS/OS < 300 Kg/VIVO**

ANO 2017		S	E	U	R	O	P	PREZO MEDIO
XANEIRO	eur/Kg canal	5,14	5,04	4,79	4,39	3,40	2,85	4,37
	" vivo	3,18	3,02	2,73	2,41	1,63	1,28	2,58
FEBREIRO	eur/Kg canal	5,10	5,00	4,70	4,30	3,40	2,85	4,30
	" vivo	3,16	3,00	2,68	2,37	1,63	1,28	2,54
MARZO	eur/Kg canal	5,10	5,00	4,70	4,22	3,32	2,85	4,24
	" vivo	3,16	3,00	2,68	2,32	1,59	1,28	2,51
ABRIL	eur/Kg canal	5,10	5,00	4,70	4,20	3,30	2,85	4,23
	" vivo	3,16	3,00	2,68	2,31	1,58	1,28	2,50
MAIO	eur/Kg canal	5,10	5,00	4,76	4,26	3,30	2,85	4,28
	" vivo	3,16	3,00	2,72	2,34	1,58	1,28	2,53
XUÑO	eur/Kg canal	5,10	5,00	4,80	4,40	3,40	2,85	4,38
	" vivo	3,16	3,00	2,74	2,42	1,63	1,28	2,58
XULLO	eur/Kg canal	5,15	5,05	4,85	4,45	3,45	2,85	4,43
	" vivo	3,19	3,03	2,77	2,45	1,65	1,28	2,61
AGOSTO	eur/Kg canal	5,20	5,10	4,90	4,50	3,50	2,85	4,48
	" vivo	3,22	3,06	2,79	2,48	1,68	1,28	2,64
SETEMBRO	eur/Kg canal	5,20	5,10	4,90	4,50	3,50	2,85	4,48
	" vivo	3,22	3,06	2,79	2,48	1,68	1,28	2,64
OUTUBRO	eur/Kg canal	5,20	5,10	4,90	4,50	3,50	2,85	4,48
	" vivo	3,22	3,06	2,79	2,48	1,68	1,28	2,64
NOVEMBRO	eur/Kg canal	5,20	5,10	4,90	4,50	3,50	2,85	4,48
	" vivo	3,22	3,06	2,79	2,48	1,68	1,28	2,64
DECEMBRO	eur/Kg canal	5,20	5,10	4,90	4,50	3,50	2,85	4,48
	" vivo	3,22	3,06	2,79	2,48	1,68	1,28	2,64
PREZOS MEDIOS	eur/Kg canal	5,15	5,05	4,82	4,39	3,42	2,85	4,39
	" vivo	3,19	3,03	2,75	2,41	1,64	1,28	2,59



**MERCADO NACIONAL DE GANDO - SANTIAGO DE COMPOSTELA**  
**XUNTA DE PREZOS**  
**PREZOS MEDIOS BECERRAS/OS > 300 Kg/VIVO**

ANO 2017		S	E	U	R	O	P	PREZO MEDIO
XANEIRO	eur/Kg canal	4,73	4,63	4,38	4,08	3,05	2,42	4,22
	" vivo	2,98	2,83	2,59	2,29	1,53	-	2,49
FEBREIRO	eur/Kg canal	4,65	4,55	4,20	3,90	3,05	2,42	4,06
	" vivo	2,93	2,78	2,48	2,18	1,53	-	2,40
MARZO	eur/Kg canal	4,65	4,55	4,14	3,84	3,05	2,42	4,01
	" vivo	2,93	2,78	2,44	2,15	1,53	-	2,37
ABRIL	eur/Kg canal	4,65	4,55	4,10	3,80	3,05	2,42	3,98
	" vivo	2,93	2,78	2,42	2,13	1,53	-	2,35
MAIO	eur/Kg canal	4,65	4,55	4,10	3,80	3,05	2,42	3,98
	" vivo	2,93	2,78	2,42	2,13	1,53	-	2,35
XUÑO	eur/Kg canal	4,70	4,60	4,19	3,89	3,10	2,42	4,06
	" vivo	2,96	2,81	2,47	2,18	1,55	-	2,40
XULLO	eur/Kg canal	4,70	4,64	4,22	3,90	2,80	2,40	4,07
	" vivo	2,96	2,83	2,50	2,19	1,40	-	2,40
AGOSTO	eur/Kg canal	4,70	4,60	4,25	3,95	3,15	2,42	4,12
	" vivo	2,96	2,81	2,51	2,21	1,58	-	2,43
SETEMBRO	eur/Kg canal	4,70	4,60	4,25	3,95	3,15	2,42	4,12
	" vivo	2,96	2,81	2,51	2,21	1,58	-	2,43
OUTUBRO	eur/Kg canal	4,70	4,60	4,25	3,95	3,15	2,42	4,12
	" vivo	2,96	2,81	2,51	2,21	1,58	-	2,43
NOVEMBRO	eur/Kg canal	4,70	4,60	4,25	3,95	3,15	2,42	4,12
	" vivo	2,96	2,81	2,51	2,21	1,58	-	2,43
DECEMBRO	eur/Kg canal	4,70	4,60	4,25	3,95	3,15	2,42	4,12
	" vivo	2,96	2,81	2,51	2,21	1,58	-	2,43
PREZOS MEDIOS	eur/Kg canal	4,69	4,59	4,22	3,91	3,08	2,42	4,08
	" vivo	2,95	2,80	2,50	2,20	1,54	-	2,41

**MERCADO NACIONAL DE GANDO - SANTIAGO DE COMPOSTELA**  
**XUNTA DE PREZOS**  
**PREZOS MEDIOS ANELLOS**

ANO 2017		S	E	U	R	O	P	PREZO MEDIO
XANEIRO	eur/Kg canal	-	3,65	3,45	3,30	3,05	-	3,42
	" vivo	-	2,23	2,04	1,88	1,53	-	1,95
FEBREIRO	eur/Kg canal	-	3,65	3,45	3,30	3,05	-	3,42
	" vivo	-	2,23	2,04	1,88	1,53	-	1,95
MARZO	eur/Kg canal	-	3,65	3,45	3,30	3,05	-	3,42
	" vivo	-	2,23	2,04	1,88	1,53	-	1,95
ABRIL	eur/Kg canal	-	3,65	3,45	3,30	3,05	-	3,42
	" vivo	-	2,23	2,04	1,88	1,53	-	1,95
MAIO	eur/Kg canal	-	3,65	3,45	3,30	3,05	-	3,42
	" vivo	-	2,23	2,04	1,88	1,53	-	1,95
XUÑO	eur/Kg canal	-	3,65	3,45	3,30	3,05	-	3,42
	" vivo	-	2,23	2,04	1,88	1,53	-	1,95
XULLO	eur/Kg canal	-	3,65	3,45	3,30	3,05	-	3,42
	" vivo	-	2,23	2,04	1,88	1,53	-	1,95
AGOSTO	eur/Kg canal	-	3,65	3,45	3,30	3,05	-	3,42
	" vivo	-	2,23	2,04	1,88	1,53	-	1,95
SETEMBRO	eur/Kg canal	-	3,65	3,45	3,30	3,05	-	3,42
	" vivo	-	2,23	2,04	1,88	1,53	-	1,95
OUTUBRO	eur/Kg canal	-	3,65	3,45	3,30	3,05	-	3,42
	" vivo	-	2,23	2,04	1,88	1,53	-	1,95
NOVEMBRO	eur/Kg canal	-	3,65	3,45	3,30	3,05	-	3,42
	" vivo	-	2,23	2,04	1,88	1,53	-	1,95
DECEMBRO	eur/Kg canal	-	3,65	3,45	3,30	3,05	-	3,42
	" vivo	-	2,23	2,04	1,88	1,53	-	1,95
PREZOS MEDIOS	eur/Kg canal	-	3,65	3,45	3,30	3,05	-	3,42
	" vivo	-	2,23	2,04	1,88	1,53	-	1,95

**MERCADO NACIONAL DE GANDO - SANTIAGO DE COMPOSTELA**  
**XUNTA DE PREZOS**  
**PREZOS MEDIOS VACÚN MENOR ABASTO**

ANO 2017		S	E	U	R	O	P	PREZO MEDIO
XANEIRO	eur/Kg canal	-	3,93	3,10	2,85	2,50	-	2,88
	" vivo	-	2,28	1,74	1,51	1,25	-	1,56
FEBREIRO	eur/Kg canal	-	3,93	3,10	2,85	2,50	-	2,88
	" vivo	-	2,28	1,74	1,51	1,25	-	1,56
MARZO	eur/Kg canal	-	3,93	3,10	2,85	2,50	-	2,88
	" vivo	-	2,28	1,74	1,51	1,25	-	1,56
ABRIL	eur/Kg canal	-	3,93	3,10	2,85	2,50	-	2,88
	" vivo	-	2,28	1,74	1,51	1,25	-	1,56
MAIO	eur/Kg canal	-	3,93	3,10	2,85	2,50	-	2,88
	" vivo	-	2,28	1,74	1,51	1,25	-	1,56
XUÑO	eur/Kg canal	-	3,93	3,10	2,85	2,50	-	2,88
	" vivo	-	2,28	1,74	1,51	1,25	-	1,56
XULLO	eur/Kg canal	-	3,93	3,10	2,85	2,50	-	2,88
	" vivo	-	2,28	1,74	1,51	1,25	-	1,56
AGOSTO	eur/Kg canal	-	3,93	3,10	2,85	2,50	-	2,88
	" vivo	-	2,28	1,74	1,51	1,25	-	1,56
SETEMBRO	eur/Kg canal	-	3,93	3,10	2,85	2,50	-	2,88
	" vivo	-	2,28	1,74	1,51	1,25	-	1,56
OUTUBRO	eur/Kg canal	-	3,93	3,10	2,85	2,50	-	2,88
	" vivo	-	2,28	1,74	1,51	1,25	-	1,56
NOVEMBRO	eur/Kg canal	-	3,93	3,10	2,85	2,50	-	2,88
	" vivo	-	2,28	1,74	1,51	1,25	-	1,56
DECEMBRO	eur/Kg canal	-	3,93	3,10	2,85	2,50	-	2,88
	" vivo	-	2,28	1,74	1,51	1,25	-	1,56
PREZOS MEDIOS	eur/Kg canal	-	3,93	3,10	2,85	2,50	-	2,88
	" vivo	-	2,28	1,74	1,51	1,25	-	1,56

**MERCADO NACIONAL DE GANDO - SANTIAGO DE COMPOSTELA**  
**XUNTA DE PREZOS**  
**PREZOS MEDIOS VACÚN MAIOR ABASTO**

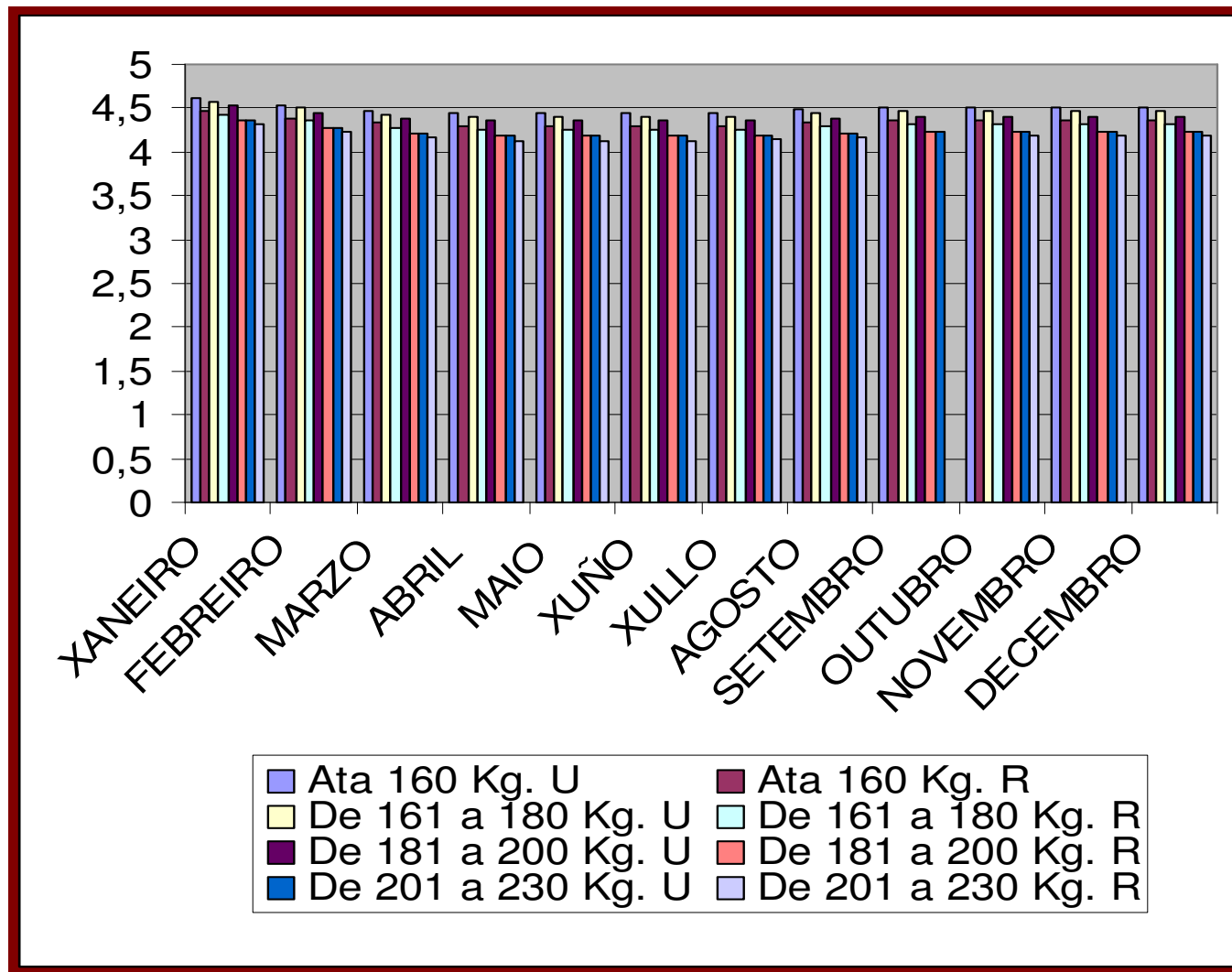
ANO 2017		S	E	U	R	O	P	PREZO MEDIO
XANEIRO	eur/Kg canal	3,20	3,10	3,00	2,90	2,60	1,73	2,49
	" vivo	1,73	1,58	1,44	1,33	1,17	0,70	1,17
FEBREIRO	eur/Kg canal	3,20	3,10	3,00	2,90	2,61	1,81	2,52
	" vivo	1,73	1,58	1,44	1,33	1,17	0,73	1,18
MARZO	eur/Kg canal	3,20	3,10	3,00	2,90	2,64	1,87	2,54
	" vivo	1,73	1,58	1,44	1,33	1,19	0,75	1,20
ABRIL	eur/Kg canal	3,20	3,10	3,00	2,90	2,65	1,88	2,55
	" vivo	1,73	1,58	1,44	1,33	1,19	0,75	1,20
MAIO	eur/Kg canal	3,20	3,10	3,00	2,90	2,63	1,85	2,53
	" vivo	1,73	1,58	1,44	1,33	1,18	0,74	1,19
XUÑO	eur/Kg canal	3,20	3,10	3,00	2,90	2,61	1,86	2,53
	" vivo	1,73	1,58	1,44	1,33	1,17	0,74	1,19
XULLO	eur/Kg canal	3,20	3,10	3,00	2,90	2,61	1,88	2,53
	" vivo	1,73	1,58	1,44	1,33	1,17	0,75	1,19
AGOSTO	eur/Kg canal	3,20	3,10	3,00	2,90	2,63	1,90	2,54
	" vivo	1,73	1,58	1,44	1,33	1,18	0,76	1,19
SETEMBRO	Eur/Kg canal	3,20	3,10	3,00	2,90	2,66	1,93	2,56
	" vivo	1,73	1,58	1,44	1,33	1,20	0,77	1,20
OUTUBRO	eur/Kg canal	3,20	3,10	3,00	2,90	2,66	1,93	2,56
	" vivo	1,73	1,58	1,44	1,33	1,20	0,77	1,20
NOVEMBRO	eur/Kg canal	3,20	3,10	3,00	2,90	2,66	1,93	2,56
	" vivo	1,73	1,58	1,44	1,33	1,20	0,77	1,20
DECEMBRO	eur/Kg canal	3,20	3,10	3,00	2,90	2,66	1,93	2,56
	" vivo	1,73	1,58	1,44	1,33	1,20	0,77	1,20
PREZOS MEDIOS	eur/Kg canal	3,20	3,10	3,00	2,90	2,64	1,88	2,54
	" vivo	1,73	1,58	1,44	1,33	1,19	0,75	1,19

**MERCADO NACIONAL DE GANDO - SANTIAGO DE COMPOSTELA**  
**XUNTA DE PREZOS**  
**INDICACIÓN XEOGRÁFICA PROTEXIDA "TERNERA GALLEGA"**

ANO 2017	FEMIAS "Ternera Gallega"							
	Ata 160 Kg.		De 161 a 180 Kg.		De 181 a 200 Kg.		De 201 a 230 Kg.	
	U	R	U	R	U	R	U	R
XANEIRO	4,62	4,47	4,58	4,43	4,53	4,36	4,36	4,31
FEBREIRO	4,54	4,39	4,50	4,35	4,45	4,28	4,28	4,23
MARZO	4,47	4,33	4,43	4,28	4,38	4,21	4,21	4,16
ABRIL	4,44	4,29	4,40	4,25	4,35	4,18	4,18	4,13
MAIO	4,44	4,29	4,40	4,25	4,35	4,18	4,18	4,13
XUÑO	4,44	4,29	4,40	4,25	4,35	4,18	4,18	4,13
XULLO	4,45	4,30	4,41	4,26	4,36	4,19	4,19	4,14
AGOSTO	4,48	4,33	4,44	4,29	4,39	4,22	4,22	4,17
SETEMBRO	4,50	4,35	4,46	4,31	4,41	4,24	4,24	4,19
OUTUBRO	4,50	4,35	4,46	4,31	4,41	4,24	4,24	4,19
NOVEMBRO	4,50	4,35	4,46	4,31	4,41	4,24	4,24	4,19
DECEMBRO	4,50	4,35	4,46	4,31	4,41	4,24	4,24	4,19
PREZO MEDIO	4,49	4,34	4,45	4,30	4,40	4,23	4,23	4,18
ANO 2017	MACHOS Ternera Gallega							
	Ata 200 Kg.		De 201 a 225 Kg.		De 226 a 250 Kg.			
	U	R	U	R	U	R		
XANEIRO	4,65	4,51	4,52	4,43	4,39	4,33		
FEBREIRO	4,57	4,43	4,44	4,35	4,31	4,25		
MARZO	4,50	4,36	4,37	4,28	4,24	4,18		
ABRIL	4,47	4,33	4,34	4,25	4,21	4,15		
MAIO	4,47	4,33	4,34	4,25	4,21	4,15		
XUÑO	4,47	4,33	4,34	4,25	4,21	4,15		
XULLO	4,48	4,34	4,35	4,26	4,22	4,16		
AGOSTO	4,51	4,37	4,38	4,29	4,25	4,19		
SETEMBRO	4,53	4,39	4,40	4,31	4,27	4,21		
OUTUBRO	4,53	4,39	4,40	4,31	4,27	4,21		
NOVEMBRO	4,53	4,39	4,40	4,31	4,27	4,21		
DECEMBRO	4,53	4,39	4,40	4,31	4,27	4,21		
PREZO MEDIO	4,52	4,38	4,39	4,30	4,26	4,20		

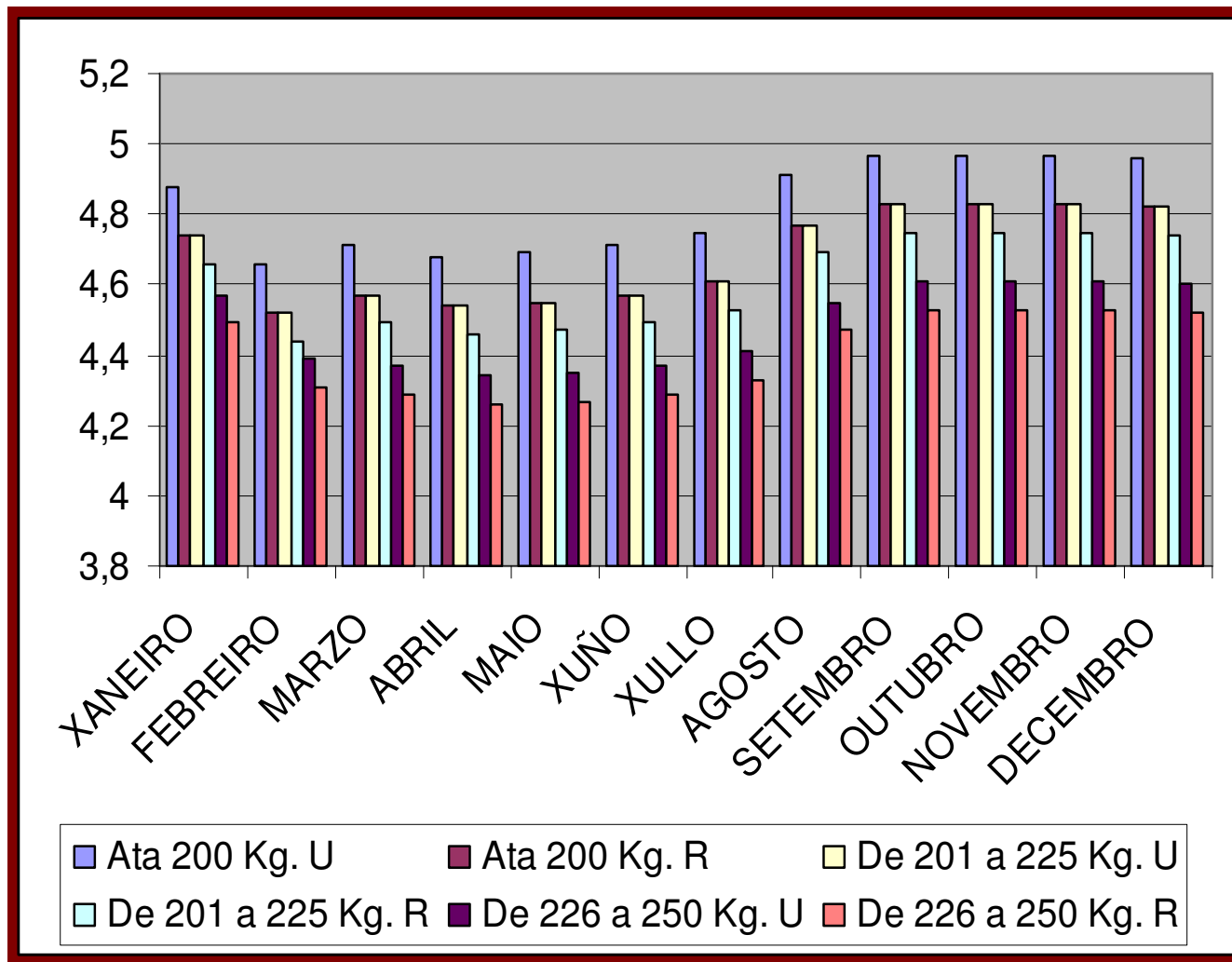
**MERCADO NACIONAL DE GANDO - SANTIAGO DE COMPOSTELA  
XUNTA DE PREZOS  
INDICACIÓN XEOGRÁFICA PROTEXIDA "TERNERA GALLEGA"**

ANO 2017	FEMIAS Ternera Gallega SUPREMA							
	Ata 160 Kg.		De 161 a 180 Kg		De 181 a 200 Kg		De 201 a 230 Kg	
	U	R	U	R	U	R	U	R
XANEIRO	4,93	4,84	4,83	4,69	4,76	4,59	4,57	4,49
FEBREIRO	4,84	4,75	4,74	4,60	4,67	4,50	4,47	4,39
MARZO	4,76	4,67	4,66	4,52	4,59	4,42	4,37	4,29
ABRIL	4,73	4,64	4,63	4,49	4,56	4,39	4,34	4,26
MAIO	4,74	4,65	4,64	4,50	4,57	4,40	4,35	4,27
XUÑO	4,76	4,67	4,66	4,52	4,59	4,42	4,37	4,29
XULLO	4,80	4,71	4,70	4,56	4,63	4,46	4,41	4,33
AGOSTO	4,96	4,87	4,86	4,72	4,79	4,62	4,55	4,47
SETEMBRO	5,02	4,93	4,92	4,78	4,85	4,68	4,61	4,53
OUTUBRO	5,02	4,93	4,92	4,78	4,85	4,68	4,61	4,53
NOVEMBRO	5,02	4,93	4,92	4,78	4,85	4,68	4,61	4,53
DECEMBRO	5,01	4,92	4,91	4,77	4,84	4,67	4,60	4,52
<b>PREZO MEDIO</b>	<b>4,88</b>	<b>4,79</b>	<b>4,78</b>	<b>4,64</b>	<b>4,71</b>	<b>4,54</b>	<b>4,49</b>	<b>4,41</b>
ANO 2017	MACHOS Ternera Gallega SUPREMA							
	Ata 200 Kg.		De 201 a 225 Kg.		De 226 a 250 Kg.			
	U	R	U	R	U	R		
XANEIRO	4,88	4,74	4,74	4,66	4,57	4,49		
FEBREIRO	4,66	4,52	4,52	4,44	4,39	4,31		
MARZO	4,71	4,57	4,57	4,49	4,37	4,29		
ABRIL	4,68	4,54	4,54	4,46	4,34	4,26		
MAIO	4,69	4,55	4,55	4,47	4,35	4,27		
XUÑO	4,71	4,57	4,57	4,49	4,37	4,29		
XULLO	4,75	4,61	4,61	4,53	4,41	4,33		
AGOSTO	4,91	4,77	4,77	4,69	4,55	4,47		
SETEMBRO	4,97	4,83	4,83	4,75	4,61	4,53		
OUTUBRO	4,97	4,83	4,83	4,75	4,61	4,53		
NOVEMBRO	4,97	4,83	4,83	4,75	4,61	4,53		
DECEMBRO	4,96	4,82	4,82	4,74	4,60	4,52		
<b>PREZO MEDIO</b>	<b>4,82</b>	<b>4,68</b>	<b>4,68</b>	<b>4,60</b>	<b>4,48</b>	<b>4,40</b>		



**INDICACION XEOGRAFICA PROTEXIDA “Ternera Gallega”  
FEMIAS  
Prezos medios Kg. Canal**

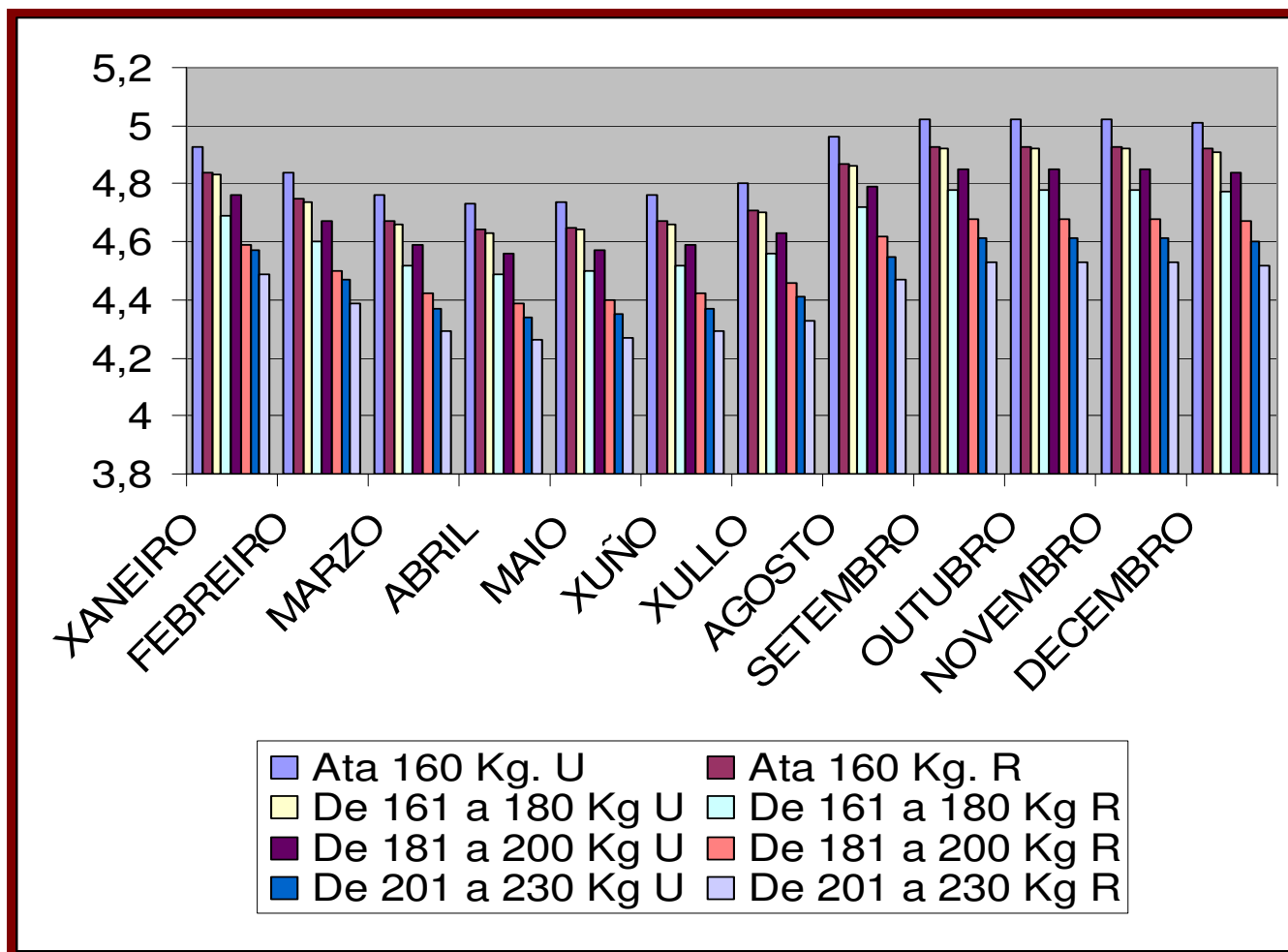
Mercado Nacional de Gando – MEMORIA 2017



**INDICACION XEOGRAFICA PROTEXIDA “Terneira Gallega”**  
**MACHOS “Terneira Gallega” SUPREMA**  
**Prezos medios Kg. canal**

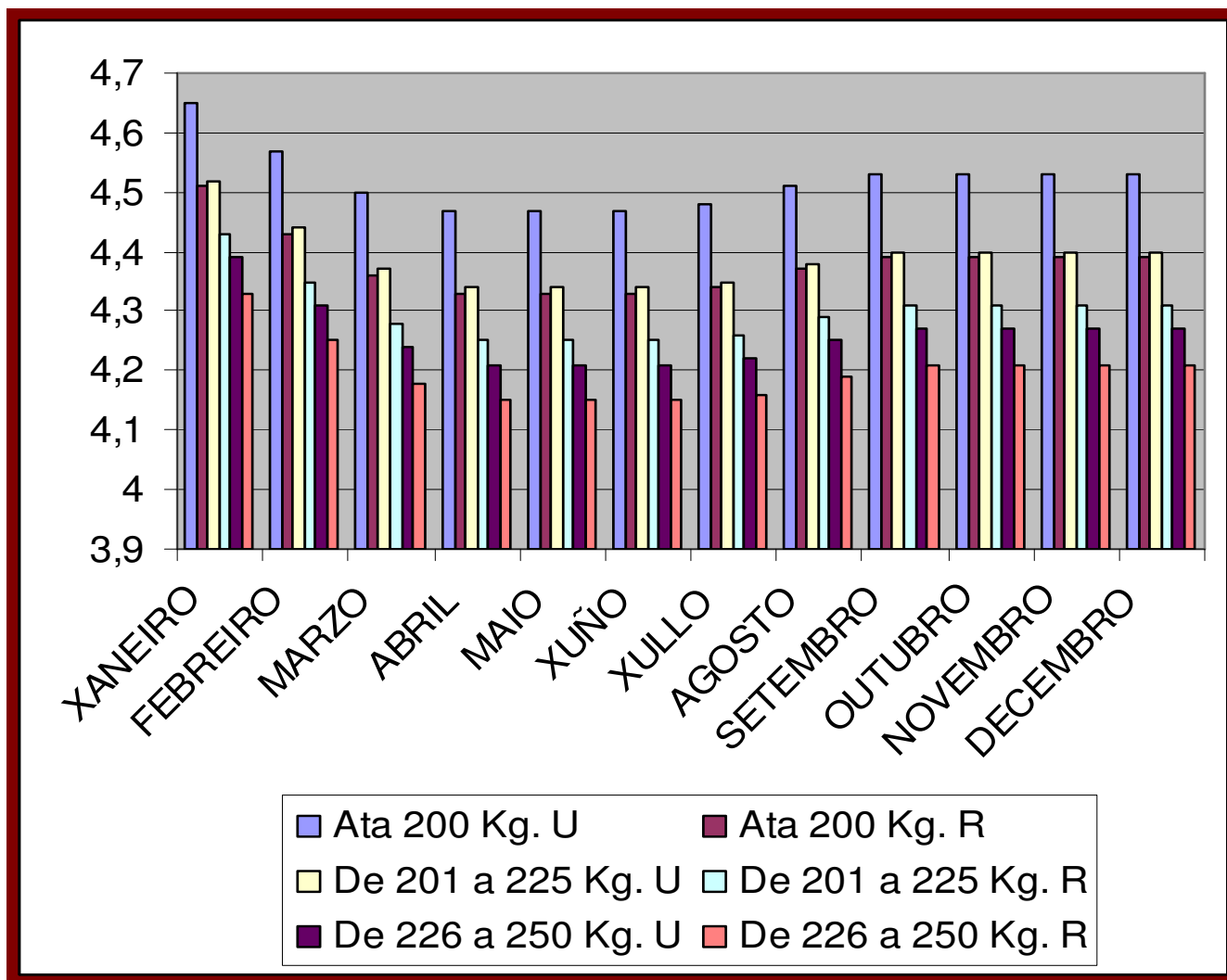
Mercado Nacional de Gando – MEMORIA 2017





**INDICACION XEOGRAFICA PROTEXIDA “Ternera Gallega”**  
**FEMIAS “Ternera Gallega” SUPREMA**  
**Prezos medios Kg. Canal**

Mercado Nacional de Gando – MEMORIA 2017



**INDICACION XEOGRAFICA PROTEXIDA “Ternera Gallega”  
MACHOS  
Prezos medios Kg. canal**

Mercado Nacional de Gando – MEMORIA 2017

**MERCADO NACIONAL - SANTIAGO DE COMPOSTELA****DESTINO GANDO VACÚN**

<b>C.AUTÓNOMA</b>	<b>MENOR</b>	<b>MEDIANO</b>	<b>GRANDE</b>	<b>TOTAL</b>
ARAGON	8.217	18		8.235
ASTURIAS	3.934	674	17	4.625
CANTABRIA	1		10	11
CASTILLA-LEON	11.824	75	68	11.967
CASTILLA-LA MANCHA	7.554	7	2	7.563
CATALUÑA	14.420	7	2	14.429
EXTREMADURA	927		2	929
MADRID	122			122
NAVARRA	199			199
LA RIOJA	3.732			3.732
<b>TOTAL GALICIA</b>	<b>36.912</b>	<b>12.326</b>	<b>13.101</b>	<b>62.339</b>
<b>TOTAL FÓRA DE GALICIA</b>	<b>50.930</b>	<b>781</b>	<b>101</b>	<b>51.812</b>
<b>CONCORRENCIA TOTAL</b>	<b>87.842</b>	<b>13.107</b>	<b>13.202</b>	<b>114.151</b>

**Mercado Nacional de Gando – MEMORIA 2017**