


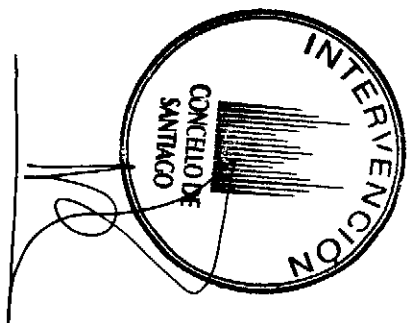
ANEXO I
LIQUIDACIÓN ORZAMENTO DE INGRESOS 2011



Cap.	Descripción	Previsiones Iniciales (1)	Total Modificaciones	Previsiones totales (2)	% (2/1)	Derechos reconocidos Netos (3)	Recadación Líquida (4)	% (4/3)	Derechos Pendientes de Cobro (5)	% (5/3)	Estado ejecución (3/2)
1	IMPOSTOS DIRECTOS	36.326.470,00	118.346,86	36.444.816,86	100,33%	37.871.872,92	33.904.834,43	91,23%	3.967.038,49	10,47%	103,92%
2	IMPOSTOS INDIRECTOS	5.694.330,00	0,00	5.694.330,00	100,00%	3.759.115,08	3.213.083,12	58,75%	546.031,96	14,53%	66,02%
3	TAXAS E OUTROS INGRESOS	19.879.428,61	15.492.040,01	35.371.468,62	177,93%	35.423.352,77	16.527.863,98	48,73%	18.895.488,79	53,34%	100,15%
4	TRANSFERENCIAS CORRENTES	27.032.248,09	1.677.055,09	28.709.303,18	106,20%	25.815.504,11	24.360.923,47	81,81%	1.454.580,64	5,63%	89,92%
5	INGRESOS PATRIMONIAIS	1.038.000,00	0,00	1.038.000,00	100,00%	497.143,85	424.653,81	80,37%	72.490,04	14,58%	47,89%
	TOTAL OPERACIONES CORRENTES	89.970.476,70	17.287.441,96	107.257.918,66	119,21%	103.366.988,73	78.431.358,81	75,88%	24.935.629,92	24,12%	96,37%
6	ENAXENACIÓN DE INVERSIONES REAIS	2.079.599,76	764.601,54	2.844.201,30	136,77%	764.601,54	764.601,54	100,00%	0,00	0,00%	26,88%
7	TRANSFERENCIAS DE CAPITAL	3.067.893,18	10.623.685,00	13.691.578,18	446,29%	4.151.154,23	2.210.581,01	72,33%	1.940.573,22	46,75%	30,32%
8	ACTIVOS FINANCIEROS	110.000,00	14.718.143,31	14.828.143,31	13480,13%	80.121,82	80.121,82	100,00%	0,00	0,00%	0,54%
9	PASIVOS FINANCIEROS	0,00	0,00	0,00	0,00%	0,00	0,00	100,00%	0,00	0,00%	0,00%
	TOTAL OPERACIONES DE CAPITAL	5.257.492,94	26.106.429,85	31.363.922,79	596,56%	4.995.877,59	3.055.304,37	61,16%	1.940.573,22	38,84%	15,93%
	TOTAL ORZAMENTO	95.227.969,64	43.393.871,81	138.621.841,45	145,57%	108.362.866,32	81.486.663,18	75,20%	26.876.203,14	24,80%	78,17%

ANEXO II
LIQUIDACIÓN ORZAMENTO DE GASTOS 2011

Cap.	DESCRIPCIÓN	Créditos Iniciales (1)	Modificaciones de Crédito	Créditos totales (2)	% (2/1)	Gastos Autorizados (3)	% (3/2)	Gastos comprometidos (4)	% (4/2)	Obligaciones reconocidas (5)	% (5/2)	Pagos liquidados (6)	% (6/5)	Pendientes de pago (7)	% (7/5)	Estado ejecución (5/2)
1	GASTOS PERSONAL	30.708.126,38	465.022,25	31.173.148,63	101,51%	29.911.575,89	95,95%	29.911.575,89	95,95%	29.892.518,03	95,89%	29.826.678,90	99,78%	65.839,13	0,22%	95,89%
2	GASTOS EN BENS CORRENTES E SERVICIOS	33.185.581,43	1.391.721,89	34.577.303,32	104,19%	31.782.270,70	91,92%	31.668.027,51	91,59%	31.072.875,44	89,86%	17.156.009,94	55,21%	13.916.865,50	44,79%	89,86%
3	GASTOS FINANCIEROS	2.846.425,10	-67.589,84	2.778.835,26	97,63%	1.943.032,00	69,92%	1.943.032,00	69,92%	1.943.032,00	69,92%	1.557.859,60	80,18%	385.172,40	19,82%	69,92%
4	TRANSFERENCIAS CORRENTES	9.769.192,81	156.819,47	9.926.012,28	101,61%	9.194.893,18	92,63%	9.194.893,18	92,63%	9.103.847,74	91,72%	4.929.208,86	54,14%	4.174.638,88	45,86%	91,72%
	TOTAL OPERACIONES CORRENTES	76.509.325,72	1.946.973,77	78.455.299,49	102,64%	72.831.771,77	92,83%	72.717.628,58	92,69%	72.012.273,21	91,79%	53.469.757,30	74,26%	18.542.615,91	25,75%	91,79%
6	INVERSIONES REAIS	8.597.836,12	34.330.903,12	42.928.739,24	499,30%	24.823.617,74	57,83%	24.612.427,63	57,33%	11.876.970,67	27,67%	8.994.173,20	75,73%	2.882.797,47	24,27%	27,67%
7	TRANSFERENCIAS DE CAPITAL	376.815,29	7.116.994,92	7.493.810,21	1988,72%	3.111.752,28	41,52%	3.078.945,39	41,09%	2.746.767,17	36,65%	2.350.495,67	85,57%	396.271,50	14,43%	36,65%
8	ACTIVOS FINANCIEROS	110.000,00	0,00	110.000,00	100,00%	85.027,42	77,30%	85.027,42	77,30%	85.027,42	77,30%	85.027,42	100,00%	0,00	0,00%	77,30%
9	PASIVOS FINANCIEROS	9.633.992,51	0,00	9.633.992,51	100,00%	8.244.958,80	85,58%	8.244.958,80	85,58%	8.244.958,80	85,58%	6.109.248,91	74,10%	2.135.709,89	25,90%	85,58%
	TOTAL OPERACIONES DE CAPITAL	18.718.643,92	41.447.898,04	60.166.541,96	321,43%	36.265.356,24	60,27%	36.021.359,24	59,87%	22.953.724,06	38,15%	17.538.945,20	76,41%	5.414.778,86	23,59%	38,15%
	TOTAL ORZAMENTO	95.227.969,64	43.393.871,81	138.621.841,45	145,67%	109.097.128,01	78,70%	108.738.887,82	78,44%	94.965.997,27	68,51%	71.008.702,50	74,77%	23.957.294,77	25,23%	68,51%





LIQUIDACION INGRESOS PECHADOS 2011 POR CAPITULO

Capitulo	Descripción	Sdo. Inicial pendiente(1)	Dereitos anul/canc/rectif(2)	%(2/1)	Dereitos reconocidos netos(3)	Dereitos recadados(4)	%(4/3)	Dereitos pendientes cobro(5)	%(5/3)
1	IMPOSTOS DIRECTOS	11.154.699,45	1.079.573,46	9,68	10.075.125,99	1.983.224,01	19,68	8.091.901,98	80,32
2	IMPOSTOS INDIRECTOS	1.720.040,67	56.006,53	3,26	1.664.034,14	145.474,17	8,74	1.518.559,97	91,26
3	TAXAS E OUTROS INGRESOS	11.514.866,03	944.894,42	8,21	10.569.971,61	2.756.643,16	26,08	7.813.328,45	73,92
4	TRANSFERENCIAS CORRENTES	5.921.375,93	9.000,00	0,15	5.912.375,93	4.053.084,80	68,55	1.859.291,13	31,45
5	INGRESOS PATRIMONIAIS	421.995,61	0,00	0,00	421.995,61	112.719,58	26,71	309.276,03	73,29
	TOTAL OPERACIONES CORRENTES	30.732.977,69	2.089.474,41	6,80	28.643.503,28	9.051.145,72	31,60	19.592.357,56	68,40
7	TRANSFERENCIAS DE CAPITAL	47.377.075,67	2.089.474,41	4,41	45.287.601,26	20.062.929,92	44,30	25.224.671,34	55,70
	TOTAL OPERACIONES DE CAPITAL	47.377.075,67	2.089.474,41	4,41	45.287.601,26	20.062.929,92	44,30	25.224.671,34	55,70
	TOTAL ORZAMENTO	78.110.053,36	4.178.948,82	5,35	73.931.104,54	29.114.075,64	39,38	44.817.028,90	60,62

LIQUIDACION INGRESOS PECHADOS 2011 POR EJERCICIO

Exe.	Sdo. Inicial pendiente(1)	Dereitos anul/canc/rectif(2)	%(2/1)	Dereitos reconocidos netos(3)	Dereitos recadados(4)	%(4/3)	Dereitos pendientes cobro(5)	%(5/3)
1991	251,88	0,00	0,00	251,88	0,00	0,00	251,88	100,00
1992	135,96	0,00	0,00	135,96	0,00	0,00	135,96	100,00
1993	3.904,54	0,00	0,00	3.904,54	0,00	0,00	3.904,54	100,00
1994	34.980,04	14.743,66	42,15	20.236,38	216,78	1,07	20.019,60	98,93
1995	63.125,11	29.978,95	47,49	33.146,16	613,23	1,85	32.532,93	98,15
1996	152.342,65	36.115,84	23,71	116.226,81	1.037,57	0,89	115.189,24	99,11
1997	161.117,97	33.445,40	20,78	127.672,57	1.032,35	0,81	126.640,22	99,19
1998	394.907,78	40.337,74	10,21	354.570,04	2.516,87	0,71	352.053,17	99,29
1999	274.264,19	57.827,63	21,08	216.436,56	1.456,82	0,67	214.979,74	99,33
2000	535.910,51	72.963,50	13,61	462.947,01	3.365,92	0,73	459.581,09	99,27
2001	400.804,92	93.064,03	23,22	307.740,89	2.448,30	0,80	305.292,59	99,20
2002	752.821,10	79.922,00	10,62	672.899,10	3.132,90	0,47	669.766,20	99,53
2003	1.249.341,73	45.946,74	3,68	1.203.394,99	363.556,73	30,21	839.838,26	69,79
2004	3.334.381,31	52.738,91	1,58	3.281.642,40	95.536,13	2,91	3.186.106,27	97,09
2005	995.276,34	34.529,80	3,47	960.746,54	41.347,01	4,30	919.399,53	95,70
2006	1.135.886,21	16.145,52	1,42	1.119.740,69	15.289,29	1,37	1.104.451,40	98,63
2007	2.688.185,79	116.593,51	4,34	2.571.592,28	101.235,45	3,94	2.470.356,83	96,06
2008	1.783.400,40	20.705,66	1,16	1.762.694,74	217.112,91	12,32	1.545.581,83	87,68
2009	6.713.071,59	436.916,88	6,51	6.276.154,71	868.764,53	13,84	5.407.390,18	86,16
2010	57.435.943,34	2.996.973,05	5,22	54.438.970,29	27.395.412,85	50,32	27.043.557,44	49,68
TOTAL	78.110.053,36	4.178.948,82	5,35	73.931.104,54	29.114.075,64	39,38	44.817.028,90	60,62



ANEXO IV LIQUIDACION ORZAMENTO GASTOS PECHADOS 2011 POR AÑO

Exercicio	Saldo inicial	Total rectificaci3ns	Saldo neto inicial(1)	Pagos Realizados(2)	%(2/1)	Pendente pago(3)	%(3/1)
1991	8.629,69	0,00	8.629,69	0,00	0,00	8.629,69	100,00
1994	8.178,24	0,00	8.178,24	0,00	0,00	8.178,24	100,00
1995	10.535,39	0,00	10.535,39	0,00	0,00	10.535,39	100,00
1996	41.204,95	0,00	41.204,95	0,00	0,00	41.204,95	100,00
2003	14.701,03	0,00	14.701,03	0,00	0,00	14.701,03	100,00
2005	150,00	0,00	150,00	0,00	0,00	150,00	100,00
2006	5.847,57	0,00	5.847,57	0,00	0,00	5.847,57	100,00
2007	76.459,11	0,00	76.459,11	74.459,41	97,38	1.999,70	2,62
2008	182.848,89	0,00	182.848,89	182.848,89	100,00	0,00	0,00
2009	492.113,86	0,00	492.113,86	265.241,82	53,90	226.872,04	46,10
2010	25.220.615,39	0,00	25.220.615,39	25.048.091,44	99,32	172.523,95	0,68
TOTAL	26.061.284,12	0,00	26.061.284,12	25.570.641,56	98,12	490.642,56	1,88

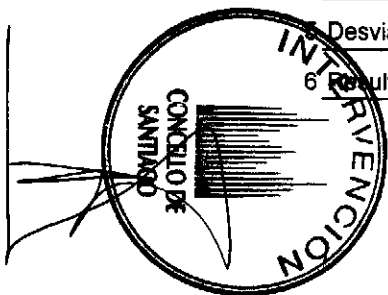
LIQUIDACION ORZAMENTO GASTOS PECHADOS 2011 POR CAPITULO

Capitulo	Saldo inicial	Total rectificaci3ns	Saldo neto(1)	Pagos Realizados(2)	%(2/1)	Pendente pago(3)	%(3/1)
1	94.034,25	0,00	94.034,25	94.034,25	100,00	0,00	0,00
2	12.446.374,59	0,00	12.446.374,59	12.184.442,49	97,90	261.932,10	2,10
3	374.208,18	0,00	374.208,18	359.687,15	96,12	14.521,03	3,88
4	2.827.802,52	0,00	2.827.802,52	2.660.811,00	94,09	166.991,52	5,91
6	8.306.977,31	0,00	8.306.977,31	8.259.779,10	99,43	47.198,21	0,57
7	266.578,07	0,00	266.578,07	266.578,07	100,00	0,00	0,00
9	1.745.309,50	0,00	1.745.309,50	1.745.309,50	100,00	0,00	0,00
TOTAL	26.061.284,42	0,00	26.061.284,42	25.570.641,56	98,12	490.642,86	1,88

ANEXO V

RESULTADO ORZAMENTARIO 2009/2010/2011

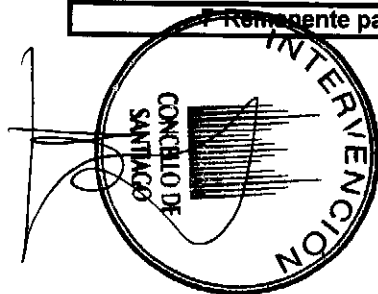
	EXERCICIO 2011(a)	EXERCICIO 2010(b)	EXERCICIO 2009	%(a/b)
1 Dereitos recoñecidos netos	108.362.866,32	110.520.670,85	116.713.114,26	105,60
2 Obrigas recoñecidas netas	94.965.997,27	111.298.243,82	119.145.134,66	107,05
3 Resultado orzamentario antes axustes (1-2)	13.396.869,05	-777.572,97	-2.432.020,40	312,77
4 Desviacións positivas financiación	16.973.739,48	8.608.405,62	6.336.469,47	73,61
5 Desviacións negativas financiación	9.590.501,74	10.680.975,38	7.955.173,67	74,48
6 Resultado orzamentario axustado (3-4+5)	6.013.631,31	1.294.996,79	-813.316,20	464,37



ANEXO VI

REMANENTE TESOURERIA 2009/2010/2011

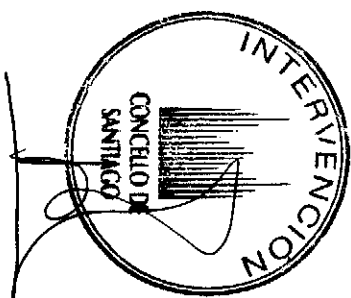
	2011(a)	2010(b)	2009	%(a/b)
1 Fondos líquidos tesourería	10.565.704,95	12.335.371,15	13.779.592,29	0,86
2 Debedores pendentes cobro	49.168.068,26	38.010.184,24	42.351.313,61	1,29
+ De orzamento ingresos corrente	26.876.203,14	18.354.011,35	24.707.416,31	1,46
+ De orzamento ingresos pechados	22.408.514,45	20.619.200,53	19.300.381,25	1,09
+ De operacións non orzamentarias	1.017.498,94	631.760,50	412.150,68	1,61
- Ingresos pendentes aplicación	1.134.148,27	1.594.788,14	2.068.634,63	0,71
2 Acredores pendentes pago	31.494.539,35	33.495.376,49	35.319.662,08	0,94
+ De orzamento gastos corrente	23.957.294,77	25.220.615,39	26.685.324,78	0,95
+ De orzamento gastos pechados	490.642,86	840.669,03	1.695.168,23	0,58
+ De operacións non orzamentarias	7.046.871,60	7.434.092,07	6.939.169,07	0,95
- Pagos pendentes aplicación	269,88	0,00	0,00	
4 Remanente líquido tesourería (1+2-3)	28.239.233,86	16.850.178,90	20.811.243,82	1,68
5 Saldos de dubidoso cobro	5.306.370,95	4.730.756,87	4.572.828,45	1,12
6 Remanente para gastos financiación afectada	24.333.974,71	14.718.669,91	17.136.946,54	1,65
7 Remanente para gastos xerais (4-5-6)	-1.401.111,80	-2.599.247,88	-898.531,17	0,54



ANEXO VII- INGRESOS CONCELLO DE SANTIAGO DE COMPOSTELA

EVOLUCIÓN INGRESOS 2009-2010-2011- DEREITOS RECOÑECIDOS NETOS


CAPITULO	2009	VARIACION (10-10)/10	2010	VARIACION (11-11)/10	2011
1	33.788.712,12	4,81%	35.415.441,81	6,94%	37.871.872,92
2	4.376.549,32	-42,28%	2.525.945,34	48,82%	3.759.115,08
3	17.226.918,31	1,49%	17.483.852,38	102,61%	35.423.352,77
4	29.911.040,23	-4,05%	28.698.597,46	-10,05%	25.815.504,11
5	634.152,62	-3,00%	615.125,41	-19,18%	497.143,85
6	151.947,37	372,62%	718.133,23		764.601,54
7	20.020.320,67	-10,88%	17.841.681,50	-76,73%	4.151.154,23
TOTAL CAPITULOS 1 A 7	106.109.640,64	-2,65%	103.298.777,13	4,82%	108.282.744,50
8	89.322,23	-20,46%	71.045,11	12,78%	80.121,82
9	10.514.151,39	-31,99%	7.150.848,61		0,00
TOTAL CAPITULOS 8 Y 9	10.603.473,62	-31,89%	7.221.893,72	-98,89%	80.121,82
TOTAL LIQUIDACION	116.713.114,26	-5,31%	110.520.670,85	-1,95%	108.362.866,32



ANEXO VII GASTOS CONCELLO DE SANTIAGO DE COMPOSTELA

EVOLUCIÓN GASTOS 2009-2010-2011- OBRIGASNETAS

CAPITULO	2009	VARIACION (10-09)/09	2010	VARIACION (11-10)/10	2011
1	32.512.889,17	0,13%	32.555.461,73	-8,18%	29.892.518,03
2	34.771.726,81	-7,02%	32.332.009,67	-3,89%	31.072.875,44
3	2.255.834,89	-18,62%	1.835.840,09	5,84%	1.943.032,00
4	9.761.036,55	-10,39%	8.746.884,34	4,08%	9.103.847,74
6	30.175.827,59	-8,15%	27.715.587,41	-57,15%	11.876.970,67
7	2.353.570,29	-73,83%	615.840,10	346,02%	2.746.767,17
TOTAL CAPITULOS 1 A 7	111.830.885,30	-7,18%	103.801.623,34	-16,54%	86.636.011,05
8	84.478,39	-7,17%	78.417,59	8,43%	85.027,42
9	7.229.770,97	2,61%	7.418.202,89	11,14%	8.244.958,80
TOTAL CAPITULOS 8 Y 9	7.314.249,36	2,49%	7.496.620,48	11,12%	8.329.986,22
TOTAL LIQUIDACION	119.145.134,66	-6,59%	111.298.243,82	-14,67%	94.965.997,27

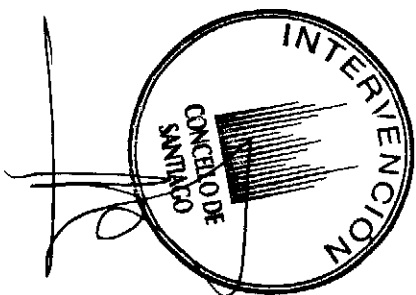


ANEXO VIII

EVOLUCION DEBEDA DO CONCELLO ANOS 2009-2010-2011

VOLUMEN ENDEBEDAMENTO	2009	variación	2010	variación	2011
DEBEDA L/P a 31 de decembro	64.385.796,56	-0,42%	64.118.442,29	-12,86%	55.873.483,50
PIE A REINTEGRAR L/P	0,00		1.921.341,67	310,71%	7.891.142,37
OPERACIONS DE TESOURERIA a 31 decembro	0,00		0,00		0,00
AVAIS	0,00		295.021,00	-100,00%	0,00
TOTAL	64.385.796,56	3,03%	66.334.804,96	-3,87%	63.764.625,87

OBRIGAS RECOÑECIDAS	2009	variación	2010	variación	2011
CAPITULO 3-XUROS prestamos, op. tesoureria e avais	1.932.700,49	-10,02%	1.739.100,02	7,87%	1.875.908,28
CAPITULO 9-AMORTIZACIÓNS	7.229.770,97	2,61%	7.418.202,88	11,14%	8.244.958,80
TOTAL	9.162.471,46	-0,06%	9.157.302,90	10,52%	10.120.867,08



ANEXO IX

EVOLUCION AFORRO BRUTO E AFORRO NETO 2009-2010-2011

Cap.	INGRESOS	Dereitos recoñecidos Netos 2009	Dereitos recoñecidos Netos 2010	Dereitos recoñecidos Netos 2011
1	IMPOSTOS DIRECTOS	33.788.712,12	35.415.441,81	37.871.872,92
2	IMPOSTOS INDIRECTOS	4.376.549,32	2.525.945,34	3.759.115,08
3	TAXAS E OUTROS INGRESOS	17.226.918,31	17.502.795,32	35.423.352,77
4	TRANSFERENCIAS CORRENTES	29.911.040,23	28.679.888,06	25.815.504,11
5	INGRESOS PATRIMONIAIS	634.152,62	615.125,41	497.143,85
	TOTAL OPERACIONS CORRENTES	85.937.372,60	84.739.195,94	103.366.988,73
	AXUSTE INGRESOS AFECTADOS			
	CPTOS 36100, 39700, 39908,39905, 39601, 39610, 39710	631.796,84	565.100,37	16.872.498,72
	INGRESOS CORRENTES AXUSTADOS	85.305.575,76	84.174.095,57	86.494.490,01


Cap	GASTOS	Obrigas recoñecidas netas 2009	Obrigas recoñecidas netas 2010	Obrigas recoñecidas netas 2011
1	GASTOS DE PERSOAL	32.512.889,17	32.555.461,73	29.892.518,03
2	GASTOS EN BENS CORRENTES E SERVIZOS	34.771.726,81	32.332.009,67	31.072.875,44
3	GASTOS FINANCEIROS	2.255.834,89	1.835.840,09	1.943.032,00
4	TRANSFERENCIAS CORRENTES	9.761.036,55	8.746.884,34	9.103.847,74
	TOTAL OPERACIONS CORRENTES	79.301.487,42	75.470.195,83	72.012.273,21
9	PASIVOS FINANCEIROS	7.229.770,97	7.418.202,89	8.244.958,80
	TOTAL GASTOS INCLUIDO CARGA FINANCEIRA	86.531.258,39	82.888.398,72	80.257.232,01

AFORRO BRUTO (TOTAL INGRESOS CORRENTES MENOS TOTAL GASTOS CORRENTES)

6.635.885,18	9.269.000,11	31.354.715,52
--------------	--------------	---------------

AFORRO NETO (INGRESOS CORRENTES AXUSTADOS MENOS GASTOS CORRENTES E AMORTIZACION DE PASIVOS FINANCEIROS)

-1.225.682,63	1.285.696,85	6.237.258,00
---------------	--------------	--------------



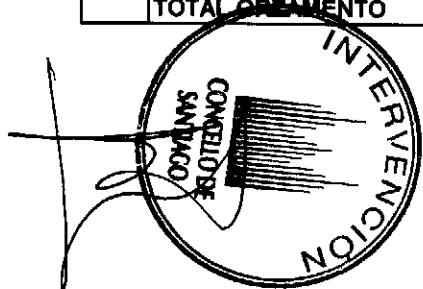
ANEXO X

ESTADOS CONCELLO-AUDITORIO CONSOLIDADOS ESTADO DE GASTOS CONSOLIDADO 2011

Cap.	DESCRIPCIÓN	CONCELLO	AUDITORIO	TOTAL	AXUSTES	CONSOLIDADO
1	GASTOS PERSOAL	29.892.518,03	881.398,35	30.773.916,38		30.773.916,38
2	GASTOS EN BENS CORRENTES E SERVIZOS	31.072.875,44	2.480.325,66	33.553.201,10	195,60	33.553.005,50
3	GASTOS FINANCEIROS	1.943.032,00	17.308,82	1.960.340,82		1.960.340,82
4	TRANSFERENCIAS CORRENTES	9.103.847,74	0,00	9.103.847,74	1.484.769,11	7.619.078,63
	TOTAL OPERACIÓNS CORRENTES	72.012.273,21	3.379.032,83	75.391.306,04	1.484.964,71	73.906.341,33
						0,00
6	INVERSIÓNS REAIS	11.876.970,67	53.909,95	11.930.880,62		11.930.880,62
7	TRANSFERENCIAS DE CAPITAL	2.746.767,17	0,00	2.746.767,17		2.746.767,17
	TOTAL OPERACIÓNS NON FINANCEIRAS	86.636.011,05	3.432.942,78	90.068.953,83	1.484.964,71	88.583.989,12
8	ACTIVOS FINANCIEROS	85.027,42	10.000,00	95.027,42		95.027,42
9	PASIVOS FINANCIEROS	8.244.958,80	0,00	8.244.958,80		8.244.958,80
	TOTAL OPERACIÓNS FINANCEIRAS	8.329.986,22	10.000,00	8.339.986,22	0,00	8.339.986,22
						0,00
	TOTAL ORZAMENTO	94.965.997,27	3.442.942,78	98.408.940,05	1.484.964,71	96.923.975,34

ESTADO DE INGRESOS CONSOLIDADO 2011

Cap.	Descripción	CONCELLO	AUDITORIO	TOTAL	AXUSTES	CONSOLIDADO
1	IMPOSTOS DIRECTOS	37.871.872,92	0,00	37.871.872,92	195,60	37.871.677,32
2	IMPOSTOS INDIRECTOS	3.759.115,08	0,00	3.759.115,08		3.759.115,08
3	TAXAS E OUTROS INGRESOS	35.423.352,77	666.001,07	36.089.353,84		36.089.353,84
4	TRANSFERENCIAS CORRENTES	25.815.504,11	2.739.805,32	28.555.309,43	1.484.769,11	27.070.540,32
5	INGRESOS PATRIMONIAIS	497.143,85	21.818,09	518.961,94		518.961,94
	TOTAL OPERACIÓNS CORRENTES	103.366.988,73	3.427.624,48	106.794.613,21	1.484.964,71	105.309.648,50
6	ENAXENACIÓN DE INVERSIÓNS REAIS	764.601,54	0,00	764.601,54	0,00	764.601,54
7	TRANSFERENCIAS DE CAPITAL	4.151.154,23	0,00	4.151.154,23	0,00	4.151.154,23
	TOTAL OPERACIÓNS NON FINANCEIRAS	108.282.744,50	3.427.624,48	111.710.368,98	1.484.964,71	110.225.404,27
8	ACTIVOS FINANCIEROS	80.121,82	2.218,69	82.340,51	0,00	82.340,51
9	PASIVOS FINANCIEROS	0,00	0,00	0,00	0,00	0,00
	TOTAL OPERACIÓNS FINANCEIRAS	80.121,82	2.218,69	82.340,51	0,00	82.340,51
	TOTAL ORZAMENTO	108.362.866,32	3.429.843,17	111.792.709,49	1.484.964,71	110.307.744,78



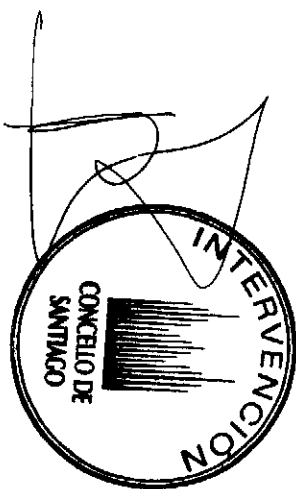
ANEXO XI

ESTADOS CONCELLO-AUDITORIO CONSOLIDADOS

RESULTADO ORZAMENTARIO CONSOLIDADO CONCELLO-AUDITORIO

Cap.	ESTADO DE GASTOS CONSOLIDADO	DESCRIPCIÓN	ESTADO DE INGRESOS	DESCRIPCIÓN	CONSOLIDADO	RESULTADO CONSOLIDADO
1	GASTOS PERSOAL	30.773.916,38	IMPOSTOS DIRECTOS		37.871.877,32	
2	GASTOS EN BENS CORRENTES E SERVIZOS	33.553.005,50	IMPOSTOS INDIRECTOS		3.759.115,08	
3	GASTOS FINANCEIROS	1.960.340,82	TAXAS E OUTROS INGRESOS		36.089.353,84	
4	TRANSFERENCIAS CORRENTES	7.619.078,63	TRANSFERENCIAS CORRENTES		27.070.540,32	
			INGRESOS PATRIMONIAIS		518.961,94	
	TOTAL OPERACIÓNS CORRENTES	73.906.341,33	TOTAL OPERACIÓNS CORRENTES		105.309.648,60	RESULTADO OPERACIÓNS CORRENTES
						31.403.307,17
6	INVERSIÓNS REAIS	11.930.880,82	ENAXENACIÓN DE INVERSIÓNS REAIS		764.601,54	
7	TRANSFERENCIAS DE CAPITAL	2.746.767,17	TRANSFERENCIAS DE CAPITAL		4.151.154,23	
	TOTAL OPERACIÓNS NON FINANCEIRAS	88.583.989,12	TOTAL OPERACIÓNS NON FINANCEIRAS		110.226.404,27	RESULTADO OUTRAS OPERACIÓNS NON FINANCEIRAS
						-9.761.892,02
8	ACTIVOS FINANCIEROS	95.027,42	ACTIVOS FINANCIEROS		82.340,51	
9	PASIVOS FINANCIEROS	8.244.958,80	PASIVOS FINANCIEROS		0,00	
	TOTAL OPERACIÓNS FINANCEIRAS	8.339.986,22	TOTAL OPERACIÓNS FINANCEIRAS		82.340,51	RESULTADO OPERACIÓNS FINANCEIRAS
						-8.244.958,80
	TOTAL ORZAMENTO	96.923.976,34	TOTAL ORZAMENTO		110.307.744,78	RESULTADO ORZAMENTARIO DO EXERCICIO
						13.383.769,44

CRÉDITOS GASTADOS FINANCIADOS CON RTE TESOURERÍA PARA GASTOS XERAIS	111.729,32
DESVIACIÓNS DE FINANCIACIÓN NEGATIVAS DO EXERCICIO	9.590.501,74
DESVIACIÓNS DE FINANCIACIÓN POSITIVAS DO EXERCICIO	16.973.739,48
TOTAL AXUSTES	-7.271.508,42
RESULTADO ORZAMENTARIO AXUSTADO	6.112.261,02



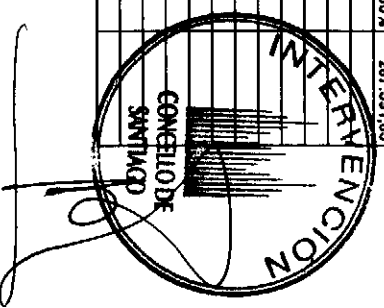
ANEXO XII
DETALLE DE CALCULO DE DUDOSO COBRO

Exercicio	Aplicación	Descripción	Derechos pendientes de cobro	% Dudoso Cobro	Importe dudoso cobro por año
Total 1991	1991 11300	IMPUESTO SOBRE BENS INMOBILES DE NATURIEZA URBANA	251,88	100,00%	251,88
1992	11300	IMPUESTO SOBRE BENS INMOBILES DE NATURIEZA URBANA	135,96		
Total 1992	1993 11300	IMPUESTO SOBRE BENS INMOBILES DE NATURIEZA URBANA	135,96	100,00%	135,96
1993	13000	IMPUESTO SOBRE ACTIVIDADES ECONOMICAS EMPRESARIAS	2.954,17		
Total 1993	1994 11300	IMPUESTO SOBRE BENS INMOBILES DE NATURIEZA URBANA	3.904,54	100,00%	3.904,54
1994	11500	IMPUESTO SOBRE VEHICULOS TRACCION MECANICA	8.394,10		
1994	13000	IMPUESTO SOBRE ACTIVIDADES ECONOMICAS EMPRESARIAS	3.707,98		
1994	13001	IMPUESTO SOBRE ACTIVIDADES PROFESIONAIS E ARTISTICAS	4.638,90		
1994	30002	ALCANTARILLADO	230,94		
1994	30900	EXTINGCION DE INCENDIOS E SALVAMENTO	6,01		
1994	32100	LICENCIAS URBANISTICAS	54,09		
1994	33100	LICENCIAS URBANISTICAS	0,00		
1994	33100	OCCUPACION VIA PUBLICA CON VADOS	102,73		
Total 1994	1995 11300	IMPUESTO SOBRE BENS INMOBILES DE NATURIEZA URBANA	17.134,76	100,00%	17.134,76
1995	11500	IMPUESTO SOBRE VEHICULOS TRACCION MECANICA	9.459,36		
1995	11600	IMPUESTO SOBRE O INCREMENTO DO VALOR DOS TERREOS	9.363,71		
1995	13000	IMPUESTO SOBRE ACTIVIDADES ECONOMICAS EMPRESARIAS	0,00		
1995	13001	IMPUESTO SOBRE ACTIVIDADES PROFESIONAIS E ARTISTICAS	11.952,97		
1995	33100	OCCUPACION VIA PUBLICA CON VADOS	1.160,01		
1995	34904	MERCADO NACIONAL DE GANADOS	108,95		
Total 1995	1996 11200	IMPUESTO SOBRE BENS INMOBILES DE NATURIEZA RUSTICA	487,83		
1996	11300	IMPUESTO SOBRE BENS INMOBILES DE NATURIEZA RUSTICA	32.532,93	100,00%	32.532,93
1996	11500	IMPUESTO SOBRE VEHICULOS TRACCION MECANICA	0,00		
1996	13000	IMPUESTO SOBRE ACTIVIDADES ECONOMICAS EMPRESARIAS	26.746,17		
1996	13001	IMPUESTO SOBRE ACTIVIDADES PROFESIONAIS E ARTISTICAS	11.450,85		
1996	29000	IMPUESTO SOBRE CONSTRUCCIONS, INSTALACIONIS E OBRAS	11.400,86		
1996	30002	ALCANTARILLADO	1.641,60		
1996	32100	LICENCIAS URBANISTICAS	770,15		
1996	33100	OCCUPACION VIA PUBLICA CON VADOS	6,01		
1996	33900	OCCUPACION VIA PUBLICA CON VALOS E ANDAMIOS	286,56		
1996	33905	MERCADOS	341,94		
1996	35100	CONTRIBUCIONS ESPECIALS PRESTACION DE SERVICIOS	2.756,08		
Total 1996	1997 11200	IMPUESTO SOBRE BENS INMOBILES DE NATURIEZA RUSTICA	50.789,51		
1997	11300	IMPUESTO SOBRE BENS INMOBILES DE NATURIEZA URBANA	106.188,33	100,00%	106.188,33
1997	11500	IMPUESTO SOBRE VEHICULOS TRACCION MECANICA	0,00		
1997	11600	IMPUESTO SOBRE O INCREMENTO DO VALOR DOS TERREOS	36.347,41		
1997	13000	IMPUESTO SOBRE ACTIVIDADES ECONOMICAS EMPRESARIAS	13.698,21		
1997	13001	IMPUESTO SOBRE ACTIVIDADES PROFESIONAIS E ARTISTICAS	741,07		
1997	29000	EXTINGCION DE INCENDIOS E SALVAMENTO	13.736,73		
1997	30900	OCCUPACION VIA PUBLICA CON VADOS	2.763,12		
1997	33100	OCCUPACION VIA PUBLICA CON VALOS E ANDAMIOS	16,31		
1997	33500	OCCUPACION VIA PUBLICA CON MESSAS E CADEIRAS	56,56		
1997	33900	OCCUPACION VIA PUBLICA CON VALOS E ANDAMIOS	302,44		
1997	33905	MERCADOS	116,19		
1997	39199	MULTAS	49,22		
1997	39200	OUTROS INGRESOS DIVERSOS	38.879,72		
1997	39300	KUROS DE MORA	274,12		
Total 1997	1998 11200	IMPUESTO SOBRE BENS INMOBILES DE NATURIEZA RUSTICA	120,06		
1998	11300	IMPUESTO SOBRE BENS INMOBILES DE NATURIEZA URBANA	109.097,16	100,00%	109.097,16
1998	11500	IMPUESTO SOBRE VEHICULOS TRACCION MECANICA	0,00		
1998	11600	IMPUESTO SOBRE O INCREMENTO DO VALOR DOS TERREOS	27.716,70		
1998	13000	IMPUESTO SOBRE ACTIVIDADES ECONOMICAS EMPRESARIAS	16.736,18		
1998	13001	IMPUESTO SOBRE ACTIVIDADES PROFESIONAIS E ARTISTICAS	100,43		
1998	29000	IMPUESTO SOBRE CONSTRUCCIONS, INSTALACIONIS E OBRAS	18.723,11		
1998	30002	ALCANTARILLADO	3.510,44		
1998	30900	EXTINGCION DE INCENDIOS E SALVAMENTO	2.134,75		
1998	30900	EXTINGCION DE INCENDIOS E SALVAMENTO	9,02		
1998	32100	LICENCIAS URBANISTICAS	0,00		
1998	35100	OCCUPACION VIA PUBLICA CON VADOS	520,65		
1998	33500	OCCUPACION VIA PUBLICA CON MESSAS E CADEIRAS	36,37		
1998	33600	VENTIDA AMBULANTE	165,22		
1998	33900	OCCUPACION VIA PUBLICA CON VALOS E ANDAMIOS	271,56		
1998	33905	MERCADOS	339,32		
1998	39199	MULTAS	153,55		
1998	39200	OUTROS INGRESOS DIVERSOS	231.153,31		
1998	39300	KUROS DE MORA	2,99		
1998	39900	OUTROS INGRESOS DIVERSOS	26,25		
Total 1998	1999 11200	IMPUESTO SOBRE BENS INMOBILES DE NATURIEZA RUSTICA	29.878,57		
1999	11300	IMPUESTO SOBRE BENS INMOBILES DE NATURIEZA URBANA	329.477,02	100,00%	329.477,02
1999	11500	IMPUESTO SOBRE VEHICULOS TRACCION MECANICA	0,00		
1999	11500	IMPUESTO SOBRE BENS INMOBILES DE NATURIEZA URBANA	36.762,23		
1999	11500	IMPUESTO SOBRE VEHICULOS TRACCION MECANICA	26.966,36		

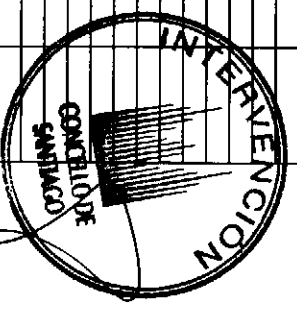
INTERVENCIÓN

GOBIERNO DE
SAN MARINO

1999 11600	IMPUESTO SOBRE O INCREMENTO DO VALOR DOS TERREOS	11.039,31		
1999 13000	IMPUESTO SOBRE ACTIVIDADES ECONOMICAS EMPRESARIAS	29.518,99		
1999 13001	IMPUESTO SOBRE ACTIVIDADES PROFESIONAIS E ARTISTICAS	3.999,08		
1999 28000	IMPUESTO SOBRE CONSTRUCCIONS, INSTALACIONIS E OBRAS	0,00		
1999 30900	EXTINCION DE INCENDIOS E SALVAMENTO	137,69		
1999 30901	MERCADOS	61,93		
1999 32100	LICENCIAS URBANISTICAS	0,00		
1999 33100	OCCUPACION VIA PUBLICA CON VADOS	39,19		
1999 33500	OCCUPACION VIA PUBLICA CON MESAS E CADEIRAS	564,69		
1999 33600	VENDA AMBULANTE	1.116,67		
1999 33900	OCCUPACION VIA PUBLICA CON VALOS E ANDAMIOS	93,47		
1999 33905	MERCADOS	163,00		
1999 39199	MULTAS	2.644,32		
1999 39900	OUTROS INGRESOS DIVERSOS	999,39		
Total 1999		113.975,18	100,00%	113.975,18
2000 11200	IMPUESTO SOBRE BENS INMOBILES DE NATURIEZA RUSTICA	159,73		
2000 11300	IMPUESTO SOBRE BENS INMOBILES DE NATURIEZA URBANA	46.945,49		
2000 11500	IMPUESTO SOBRE VEHICULOS TRACCION MECANICA	48.829,13		
2000 11600	IMPUESTO SOBRE O INCREMENTO DO VALOR DOS TERREOS	2.103,61		
2000 13000	IMPUESTO SOBRE ACTIVIDADES ECONOMICAS EMPRESARIAS	40.344,77		
2000 13001	IMPUESTO SOBRE ACTIVIDADES PROFESIONAIS E ARTISTICAS	5.474,61		
2000 28000	IMPUESTO SOBRE CONSTRUCCIONS, INSTALACIONIS E OBRAS	727,96		
2000 30900	EXTINCION DE INCENDIOS E SALVAMENTO	1.428,90		
2000 30901	MERCADOS	49,44		
2000 30902	ESTACION DE AUTOBUSES	41.033,81		
2000 32101	LICENCIAS APERTURA ESTABLECEMENTOS	0,00		
2000 33100	OCCUPACION VIA PUBLICA CON VADOS	343,93		
2000 33500	OCCUPACION VIA PUBLICA CON MESAS E CADEIRAS	1.006,39		
2000 33600	VENDA AMBULANTE	2.035,08		
2000 33905	MERCADOS, OCCUPACION DE POSTOS	97,36		
2000 39199	MULTAS	27.591,27		
2000 39900	OUTROS INGRESOS DIVERSOS	7.494,94		
2000 39902	EXECUCIONS SUBSIDIARIAS	8.017,50		
Total 2000		233.682,91	100,00%	233.682,91
2001 11200	IMPUESTO SOBRE BENS INMOBILES DE NATURIEZA RUSTICA	298,03		
2001 11300	IMPUESTO SOBRE BENS INMOBILES DE NATURIEZA URBANA	46.208,11		
2001 11500	IMPUESTO SOBRE VEHICULOS TRACCION MECANICA	55.744,03		
2001 11600	IMPUESTO SOBRE O INCREMENTO DO VALOR DOS TERREOS	1.721,94		
2001 13000	IMPUESTO SOBRE ACTIVIDADES ECONOMICAS EMPRESARIAS	57.046,18		
2001 13001	IMPUESTO SOBRE ACTIVIDADES PROFESIONAIS E ARTISTICAS	7.440,00		
2001 28000	IMPUESTO SOBRE CONSTRUCCIONS, INSTALACIONIS E OBRAS	31.548,63		
2001 30002	SANEAMENTO	6,01		
2001 30900	EXTINCION DE INCENDIOS E SALVAMENTO	3.479,40		
2001 30902	ESTACION DE AUTOBUSES	6.816,60		
2001 32100	LICENCIAS URBANISTICAS	3.393,27		
2001 32101	LICENCIAS APERTURA ESTABLECEMENTOS	0,00		
2001 32500	EXPEDICION DE DOCUMENTOS	25,12		
2001 33100	OCCUPACION VIA PUBLICA CON VADOS	52,43		
2001 33500	OCCUPACION VIA PUBLICA CON MESAS E CADEIRAS	2.279,03		
2001 33600	VENDA AMBULANTE	1.399,06		
2001 39199	MULTAS	9.146,69		
2001 39900	OUTROS INGRESOS DIVERSOS	7.576,61		
2001 39902	EXECUCIONS SUBSIDIARIAS	0,00		
Total 2001		234.111,04	90,00%	210.699,94
2002 11200	IMPUESTO SOBRE BENS INMOBILES DE NATURIEZA RUSTICA	238,23		
2002 11300	IMPUESTO SOBRE BENS INMOBILES DE NATURIEZA URBANA	50.819,78		
2002 11500	IMPUESTO SOBRE VEHICULOS TRACCION MECANICA	68.391,73		
2002 11600	IMPUESTO SOBRE O INCREMENTO DO VALOR DOS TERREOS	6.296,32		
2002 13000	IMPUESTO SOBRE ACTIVIDADES ECONOMICAS EMPRESARIAS	66.667,30		
2002 13001	IMPUESTO SOBRE ACTIVIDADES PROFESIONAIS E ARTISTICAS	8.334,59		
2002 28000	IMPUESTO SOBRE CONSTRUCCIONS, INSTALACIONIS E OBRAS	2.130,94		
2002 30900	EXTINCION DE INCENDIOS E SALVAMENTO	1.514,18		
2002 30902	ESTACION DE AUTOBUSES	2.980,93		
2002 32100	LICENCIAS URBANISTICAS	59.976,78		
2002 32101	LICENCIAS APERTURA ESTABLECEMENTOS	2.233,97		
2002 32500	EXPEDICION DE DOCUMENTOS	38,49		
2002 33100	OCCUPACION VIA PUBLICA CON VADOS	189,74		
2002 33500	OCCUPACION VIA PUBLICA CON MESAS E CADEIRAS	1.640,49		
2002 33600	VENDA AMBULANTE	3.503,21		
2002 39199	MULTAS	74.823,08		
2002 39900	OUTROS INGRESOS DIVERSOS	7.951,33		
Total 2002		359.489,79	80,00%	287.691,83
2003 11200	IMPUESTO SOBRE BENS INMOBILES DE NATURIEZA RUSTICA	121,49		
2003 11300	IMPUESTO SOBRE BENS INMOBILES DE NATURIEZA URBANA	466.571,72		
2003 11500	IMPUESTO SOBRE VEHICULOS TRACCION MECANICA	90.221,26		
2003 11600	IMPUESTO SOBRE O INCREMENTO DO VALOR DOS TERREOS	7.737,32		
2003 13000	IMPUESTO SOBRE ACTIVIDADES ECONOMICAS EMPRESARIAS	9.167,75		
2003 13001	IMPUESTO SOBRE ACTIVIDADES PROFESIONAIS E ARTISTICAS	231,06		
2003 28000	IMPUESTO SOBRE CONSTRUCCIONS, INSTALACIONIS E OBRAS	949,89		
2003 30200	RECOLLIDA DE LIXOS	135.491,94		
2003 30900	EXTINCION DE INCENDIOS E SALVAMENTO	5.571,47		
2003 30902	ESTACION DE AUTOBUSES	29.286,99		
2003 32100	LICENCIAS URBANISTICAS	5.575,41		
2003 32101	LICENCIAS APERTURA ESTABLECEMENTOS	2.013,05		

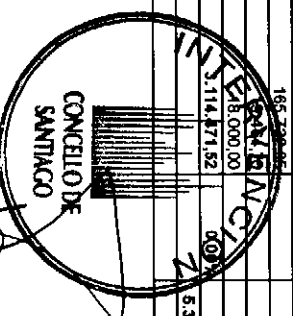


2003 32500	EXPEDICION DE DOCUMENTOS	0,00		
2003 33100	Ocupacion via publica con vados	252,07		
2003 33500	Ocupacion via publica con mesas e cadeiras	3.085,66		
2003 33600	venta ambulante	4.368,79		
2003 39199	MULTAS	7.181,51		
2003 39300	XUROS DE MORA	626,26		
2003 39900	OUTROS INGRESOS DIVERSOS	6.689,70		
2003 39916	COTAS DE URBANIZACION ACTUACION RUA DA QUEIMADA.	26.721,54		
Total 2003		800.874,67	70,00%	560.612,27
2004 11200	IMPUESTO SOBRE BIENES INMOBILIARES DE NATURALEZA RUSTICA	245,16		
2004 11300	IMPUESTO SOBRE BIENES INMOBILIARES DE NATURALEZA URBANA	1.748.750,02		
2004 11500	IMPUESTO SOBRE VEHICULOS TRACCION MECANICA	97.706,64		
2004 11600	IMPUESTO SOBRE O INCREMENTO DO VALOR DOS TERREOS	5.473,32		
2004 13000	IMPUESTO SOBRE ACTIVIDADES ECONOMICAS EMPRESARIAS	29.597,87		
2004 13001	IMPUESTO SOBRE ACTIVIDADES PROFESIONALES Y ARTISTICAS	336,99		
2004 29000	IMPUESTO SOBRE CONSTRUCCIONES, INSTALACIONES Y OBRAS	484,99		
2004 30200	RECOLLIDA DE LIXOS	177.508,10		
2004 30900	EXTINCION DE INCENDIOS E SALVAMENTO	5.081,74		
2004 30902	ESTACION DE AUTOBUSES	0,00		
2004 33100	Ocupacion via publica con vados	643,20		
2004 33500	Ocupacion via publica con mesas e cadeiras	3.698,24		
2004 33600	venta ambulante	4.702,16		
2004 39199	MULTAS	78.292,55		
2004 39300	XUROS DE MORA	419,91		
2004 39900	OUTROS INGRESOS DIVERSOS	619,80		
Total 2004		2.183.580,69	60,00%	1.292.136,41
2005 11200	IMPUESTO SOBRE BIENES INMOBILIARES DE NATURALEZA RUSTICA	3.948,54		
2005 11300	IMPUESTO SOBRE BIENES INMOBILIARES DE NATURALEZA URBANA	171.694,21		
2005 11500	IMPUESTO SOBRE VEHICULOS TRACCION MECANICA	100.170,75		
2005 11600	IMPUESTO SOBRE O INCREMENTO DO VALOR DOS TERREOS	13.447,61		
2005 13000	IMPUESTO SOBRE ACTIVIDADES ECONOMICAS EMPRESARIAS	14.647,05		
2005 13001	IMPUESTO SOBRE ACTIVIDADES PROFESIONALES Y ARTISTICAS	498,62		
2005 29000	IMPUESTO SOBRE CONSTRUCCIONES, INSTALACIONES Y OBRAS	1.620,72		
2005 30200	RECOLLIDA DE LIXOS	187.486,74		
2005 30900	INGRESOS DA XESTION DE RESIDUOS	0,01		
2005 30900	EXTINCION DE INCENDIOS E SALVAMENTO	6.208,31		
2005 30902	ESTACION DE AUTOBUSES	0,00		
2005 32100	LIENCIAS URBANISTICAS	2.306,40		
2005 32500	EXPEDICION DE DOCUMENTOS	5,71		
2005 33100	Ocupacion via publica con vados	1.536,62		
2005 33500	Ocupacion via publica con mesas e cadeiras	524,89		
2005 33600	venta ambulante	8.730,89		
2005 39199	MULTAS	26.000,50		
2005 39300	XUROS DE MORA	680,72		
2005 39610	COTAS DE URBANIZACION	10.224,38		
2005 39900	OUTROS INGRESOS DIVERSOS	3,58		
Total 2005		649.726,06	50,00%	274.863,03
2006 11200	IMPUESTO SOBRE BIENES INMOBILIARES DE NATURALEZA RUSTICA	457,49		
2006 11300	IMPUESTO SOBRE BIENES INMOBILIARES DE NATURALEZA URBANA	224.126,43		
2006 11500	IMPUESTO SOBRE VEHICULOS TRACCION MECANICA	120.913,94		
2006 11600	IMPUESTO SOBRE O INCREMENTO DO VALOR DOS TERREOS	21.317,70		
2006 13000	IMPUESTO SOBRE ACTIVIDADES ECONOMICAS EMPRESARIAS	33.563,99		
2006 13001	IMPUESTO SOBRE ACTIVIDADES PROFESIONALES Y ARTISTICAS	556,72		
2006 29000	IMPUESTO SOBRE CONSTRUCCIONES, INSTALACIONES Y OBRAS	1.215,39		
2006 30200	RECOLLIDA DE LIXOS	203.731,95		
2006 30900	EXTINCION DE INCENDIOS E SALVAMENTO	10.167,71		
2006 32906	GRUA E ORA	28.716,87		
2006 33100	Ocupacion via publica con vados	1.207,87		
2006 33200	Ocupacion do solo subsolo e sanites	2.136,61		
2006 33500	Ocupacion via publica con mesas e cadeiras	10.330,40		
2006 33600	venta ambulante	10.494,11		
2006 39199	MULTAS	168.697,04		
2006 39300	XUROS DE MORA	2.857,63		
2006 39900	OUTROS INGRESOS DIVERSOS	15,20		
2006 39902	EXECUCIONS SUBSIDIARIAS	13.793,17		
Total 2006		852.320,22	40,00%	340.928,09
2007 11200	IMPUESTO SOBRE BIENES INMOBILIARES DE NATURALEZA RUSTICA	4.145,96		
2007 11300	IMPUESTO SOBRE BIENES INMOBILIARES DE NATURALEZA URBANA	215.993,93		
2007 11500	IMPUESTO SOBRE VEHICULOS TRACCION MECANICA	152.665,96		
2007 11600	IMPUESTO SOBRE O INCREMENTO DO VALOR DOS TERREOS	24.323,36		
2007 13000	IMPUESTO SOBRE ACTIVIDADES ECONOMICAS EMPRESARIAS	339.223,99		
2007 13001	IMPUESTO SOBRE ACTIVIDADES PROFESIONALES Y ARTISTICAS	829,19		
2007 29000	IMPUESTO SOBRE CONSTRUCCIONES, INSTALACIONES Y OBRAS	1.369,89		
2007 30200	RECOLLIDA DE LIXOS	234.740,73		
2007 30900	EXTINCION DE INCENDIOS E SALVAMENTO	12.047,15		
2007 32100	LIENCIAS URBANISTICAS	1.094,98		
2007 32500	EXPEDICION DE DOCUMENTOS	43,40		
2007 32906	GRUA E ORA	191.594,44		
2007 33100	Ocupacion via publica con vados	1.575,78		
2007 33500	Ocupacion via publica con mesas e cadeiras	7.688,63		
2007 33600	venta ambulante	12.680,30		
2007 39110	MULTAS	4.564,99		
2007 39199	MULTAS	97.231,46		
2007 39200	OUTROS INGRESOS DIVERSOS	975,82		



[Handwritten signature]

2007	393300	XUROS DE MORA		39.257,04		
2007	39610	COTAS DE URBANIZACION		727.418,15		
2007	39900	OUTROS INGRESOS DIVERSOS		2.25,52		
2007	39904	EXECUCIONS SUBSIDIARIAS		2.776,79		
2007	39904	SUBINISTROS A EDIFICIOS PUBLICOS		82.973,02		
Total 2007				2.156.707,10	30,00%	646.712,13
2008	11200	IMPUESTO SOBRE BENS INMOBILES DE NATURUEZA RUSTICA		4.895,23		
2008	11300	IMPUESTO SOBRE BENS INMOBILES DE NATURUEZA URBANA		491.337,12		
2008	11500	IMPUESTO SOBRE VEHICULOS TRACCION MECANICA		204.857,14		
2008	11600	IMPUESTO SOBRE O INCREMENTO DO VALOR DOS TERREOS		14.958,52		
2008	13000	IMPUESTO SOBRE ACTIVIDADES ECONOMICAS EMPRESARIAS		36.969,26		
2008	13001	IMPUESTO SOBRE ACTIVIDADES PROFESIONAIS E ARTISTICAS		515,05		
2008	30200	RECOLLIDA DE LIXOS		236.297,94		
2008	30900	EXTINCION DE INCENDIOS E SALVAMENTO		9.087,23		
2008	32100	LICENCIAS URBANISTICAS		0,00		
2008	33100	OCCUPACION VIA PUBLICA CON VADOS		2.849,53		
2008	33500	OCCUPACION VIA PUBLICA CON MESAS E CADEIRAS		15.371,88		
2008	39199	MULTAS		103.771,10		
2008	39300	XUROS DE MORA		3.087,35		
2008	39902	EXECUCIONS SUBSIDIARIAS		143,49		
2008	39904	SUBINISTROS A EDIFICIOS PUBLICOS		113.306,44		
Total 2008				1.207.317,28	20,00%	241.453,16
2009	11200	IMPUESTO SOBRE BENS INMOBILES DE NATURUEZA RUSTICA		5.081,46		
2009	11300	IMPUESTO SOBRE BENS INMOBILES DE NATURUEZA URBANA		482.125,49		
2009	11500	IMPUESTO SOBRE VEHICULOS TRACCION MECANICA		309.253,04		
2009	11600	IMPUESTO SOBRE O INCREMENTO DO VALOR DOS TERREOS		55.041,45		
2009	13000	IMPUESTO SOBRE ACTIVIDADES ECONOMICAS EMPRESARIAS		45.165,15		
2009	13001	IMPUESTO SOBRE ACTIVIDADES PROFESIONAIS E ARTISTICAS		725,28		
2009	29000	IMPUESTO SOBRE CONSTRUCCIONS, INSTALACIONES E OBRAS		1.444.232,38		
2009	30200	RECOLLIDA DE LIXOS		216.570,95		
2009	30900	EXTINCION DE INCENDIOS E SALVAMENTO		1.041,70		
2009	32100	LICENCIAS URBANISTICAS		1.823.994,95		
2009	32500	EXPEDICION DE DOCUMENTOS		70.179,88		
2009	33100	OCCUPACION VIA PUBLICA CON VADOS		3.933,21		
2009	33200	OCCUPACION DO SOLO, SUBSOLO E SAINTES		71.919,62		
2009	33500	OCCUPACION VIA PUBLICA CON MESAS E CADEIRAS		15.905,10		
2009	33903	OUTRAS TASAS, CONCESIONS DE USO PUBLICO MUNICIPAL		40.000,00		
2009	39120	SANCTIONS DE TRAFICO		153.061,77		
2009	39199	MULTAS		92.560,08		
2009	39200	OUTROS INGRESOS DIVERSOS		4,06		
2009	39300	XUROS DE MORA		42.466,62		
2009	39610	COTAS DE URBANIZACION		5.259,00		
2009	39902	EXECUCIONS SUBSIDIARIAS		135.813,24		
2009	39904	SUBINISTROS A EDIFICIOS PUBLICOS		17.069,43		
2009	39905	ACTUACIONES URBANISTICAS A REPERCUTIR A TERCEIROS		36.427,52		
Total 2009				5.049.831,37	10,00%	504.983,14
2010	11200	IMPUESTO SOBRE BENS INMOBILES DE NATURUEZA RUSTICA		38.940,29		
2010	11300	IMPUESTO SOBRE BENS INMOBILES DE NATURUEZA URBANA		817.982,10		
2010	11400	IMPUESTO SOBRE BENS INMOBILES DE CARACTERISTICAS ESPECIAIS		6.581,69		
2010	11500	IMPUESTO SOBRE VEHICULOS TRACCION MECANICA		360.130,20		
2010	11600	IMPUESTO SOBRE O INCREMENTO DO VALOR DOS TERREOS		319.703,88		
2010	13000	IMPUESTO SOBRE ACTIVIDADES ECONOMICAS EMPRESARIAS		182.646,35		
2010	13001	IMPUESTO SOBRE ACTIVIDADES PROFESIONAIS E ARTISTICAS		4.306,74		
2010	29000	IMPUESTO SOBRE CONSTRUCCIONS, INSTALACIONES E OBRAS		31.358,48		
2010	30200	RECOLLIDA DE LIXOS		244.636,06		
2010	30300	INGRESOS DA XESTION DE RESIDUOS		0,00		
2010	30900	EXTINCION DE INCENDIOS E SALVAMENTO		23.702,64		
2010	32100	LICENCIAS URBANISTICAS		67.895,18		
2010	33100	OCCUPACION VIA PUBLICA CON VADOS		3.498,49		
2010	33200	OCCUPACION DO SOLO, SUBSOLO E SAINTES		0,00		
2010	33500	OCCUPACION VIA PUBLICA CON MESAS E CADEIRAS		22.864,95		
2010	33903	OUTRAS TASAS, CONCESIONS DE USO PUBLICO MUNICIPAL		35.999,74		
2010	34100	AXUDA A DOMICILIO		0,00		
2010	39110	MULTAS TRIBUTARIAS		171.967,34		
2010	39120	SANCTIONS DE TRAFICO		354.907,23		
2010	39200	RECARGO POR DECLARACION EXTEMPORANEA SIN REQUERIMI. PREVIO		2.352,31		
2010	39300	XUROS DE MORA		68.020,52		
2010	39610	COTAS DE URBANIZACION		132.447,82		
2010	39902	ACTUACIONES URBANISTICAS A CARGO DE PARTICULARES, EXSUB		4.009,55		
2010	39904	SUBINISTROS A EDIFICIOS PUBLICOS		17.723,21		
2010	39905	ACTUACIONES URBANISTICAS A REPERCUTIR A TERCEIROS		165.296,66		
2010	39907	INCAUTACION DE FIANZAS E PENALIDADES		114.471,52	00%	
2010	39920	INGRESOS COLABORACION FESTAS		0,00		
Total 2010				5.308.370,95	0,00%	0,00





CONCELEU DE
SANTIAGO

**ANEXO XII
DETALLE DE CÁLCULO DE DUDOSO COBRO. RESUMEN POR EJERCICIOS**

Total 1991	251,88	100,00%	251,88
Total 1992	135,96	100,00%	135,96
Total 1993	3.904,54	100,00%	3.904,54
Total 1994	17.134,75	100,00%	17.134,75
Total 1995	32.532,93	100,00%	32.532,93
Total 1996	106.188,33	100,00%	106.188,33
Total 1997	109.097,16	100,00%	109.097,16
Total 1998	329.477,02	100,00%	329.477,02
Total 1999	113.975,18	100,00%	113.975,18
Total 2000	233.682,91	100,00%	233.682,91
Total 2001	234.111,04	90,00%	210.699,94
Total 2002	359.489,79	80,00%	287.591,83
Total 2003	800.874,67	70,00%	560.612,27
Total 2004	2.153.560,69	60,00%	1.292.136,41
Total 2005	549.726,06	50,00%	274.863,03
Total 2006	852.320,22	40,00%	340.928,09
Total 2007	2.155.707,10	30,00%	646.712,13
Total 2008	1.207.317,28	20,00%	241.463,46
Total 2009	5.049.831,37	10,00%	504.983,14
Total 2010	3.114.471,52	0,00%	0,00
	17.423.790,40		5.306.370,95

