

SANTIAGO DE COMPOSTELA

septiembre-21

TRAMO DE EDAD

	Hombre	Var s/mes ant.	Mujer	Var s/mes ant.	Total	Var s/mes ant.
MENOR DE 20	13	30,00%	13	0,00%	26	13,04%
ENTRE 20 Y 24	76	11,76%	87	19,18%	163	15,60%
ENTRE 25 Y 29	184	10,18%	261	4,40%	445	6,71%
ENTRE 30 Y 34	191	-8,61%	280	-5,41%	471	-6,73%
ENTRE 35 Y 39	217	-4,82%	336	-1,47%	553	-2,81%
ENTRE 40 Y 44	284	4,03%	381	-7,52%	665	-2,92%
ENTRE 45 Y 49	300	1,01%	399	4,18%	699	2,79%
ENTRE 50 Y 54	242	-1,22%	336	-0,30%	578	-0,69%
ENTRE 55 Y 59	319	-4,48%	343	-4,46%	662	-4,47%
MAYOR DE 59	290	2,11%	321	-0,31%	611	0,83%
TOTAL	2.116	0,05%	2.757	-1,04%	4.873	-0,57%

NIVEL FORMATIVO

	Hombre	Var s/mes ant.	Mujer	Var s/mes ant.	Total	Var s/mes ant.
SIN ESTUDIOS	36	0,00%	48	14,29%	84	7,69%
EDUCACIÓN PRIMARIA	481	-3,41%	539	-2,18%	1.020	-2,76%
PROGRAMAS FP SIN TITULACIÓN	1	0,00%	1	-50,00%	2	-33,33%
PRIMERA ETAPA DE SECUNDARIA	622	3,15%	577	1,23%	1.199	2,22%
PROGRAMAS FP. CON TIT. 1ª ETAPA	1	0,00%	1	0,00%	2	0,00%
2ª ETAPA EDUCACIÓN SECUNDARIA	364	0,55%	468	3,54%	832	2,21%
PROGRAMAS FP. CON TIT. 2ª ETAPA	0	-	1	0,00%	1	0,00%
F.P. SUPERIOR	187	4,47%	269	3,07%	456	3,64%
OTRAS ENSEÑANZAS CON BACHILLER	1	0,00%	1	0,00%	2	0,00%
ENSEÑANZA UNIVERSITARIA	249	0,00%	564	-6,62%	813	-4,69%
ESPECIALIZACIÓN PROFESIONAL	2	-33,33%	5	-37,50%	7	-36,36%
ENSEÑANZA UNIV. TERCER CICLO	11	-26,67%	19	-20,83%	30	-23,08%
SIN ASIGNAR	161	-3,59%	264	-1,86%	425	-2,52%
TOTAL	2.116	0,05%	2.757	-1,04%	4.873	-0,57%

SECTORES ECONÓMICOS

	Hombre	Var s/mes ant.	Mujer	Var s/mes ant.	Total	Var s/mes ant.
AGRICULTURA Y PES	55	3,77%	19	18,75%	74	7,25%
INDUSTRIA	177	0,57%	103	5,10%	280	2,19%
CONSTRUCCIÓN	211	-3,65%	50	-1,96%	261	-3,33%
SERVICIOS	1.499	0,33%	2.313	-2,16%	3.812	-1,19%
SIN EMPLEO ANTERIO	174	0,58%	272	5,84%	446	3,72%
SIN ASIGNAR	0	-	0	-	0	-
TOTAL	2.116	0,05%	2.757	-1,04%	4.873	-0,57%

GRAN GRUPO DE LA OCUPACIÓN

	Hombre	Var s/mes ant.	Mujer	Var s/mes ant.	Total	Var s/mes ant.
DIR. EMPRESAS Y ADMONES. P.B.	36	-5,26%	22	0,00%	58	-3,33%
TEC. PROF. CIENT. INTELLECTUA.	403	-5,18%	652	-6,59%	1.055	-6,06%
TÉCNICOS Y PROFESIONALES APOYO	318	2,58%	261	1,16%	579	1,94%
EMPLEADOS DE TIPO ADMINISTRATIVO	193	2,66%	412	1,23%	605	1,68%
TRAB.SERV.REST.PERSON.PROTE.VEND	328	5,81%	919	2,91%	1.247	3,66%
TRAB.CUALIF.AGRICULTURA Y PESCA	57	-5,00%	18	-5,26%	75	-5,06%
ARTES. TRAB.C.IND.MANUF.CONSUMIN.	304	-0,98%	34	-8,11%	338	-1,74%
OPERA.INSTAL.MAQUILY MONTADORES	131	3,15%	40	-2,44%	171	1,79%
TRABAJADORES NO CUALIFICADOS	345	-1,15%	399	-2,92%	744	-2,11%
FUERZAS ARMADAS	1	0,00%	0	-	1	0,00%
SIN ASIGNAR	0	-	0	-	0	-
TOTAL	2.116	0,05%	2.757	-1,04%	4.873	-0,57%

Mes anterior:

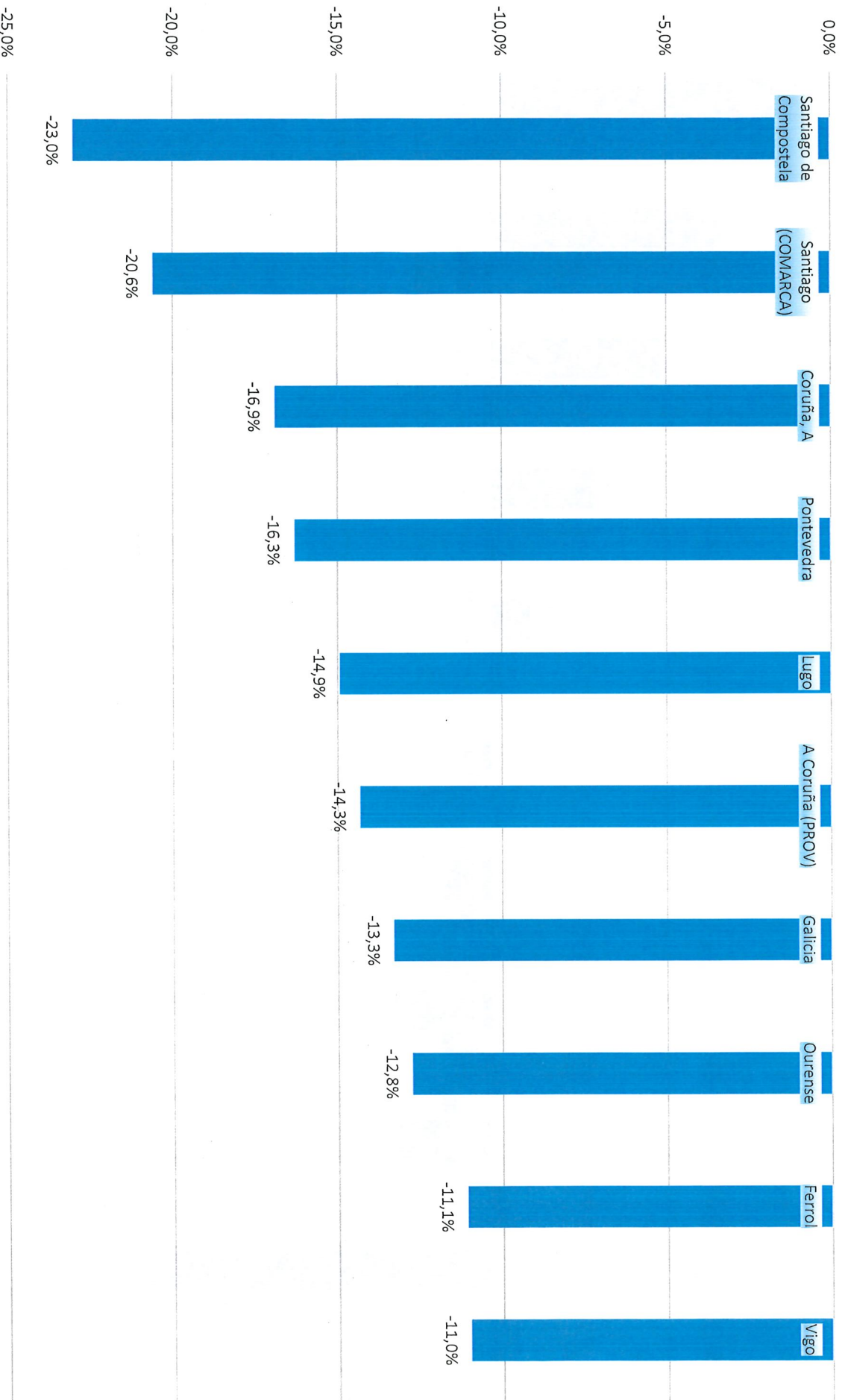
4.901

Diferencia

-28



ULTIMO AÑO (SEP21--SEP20)

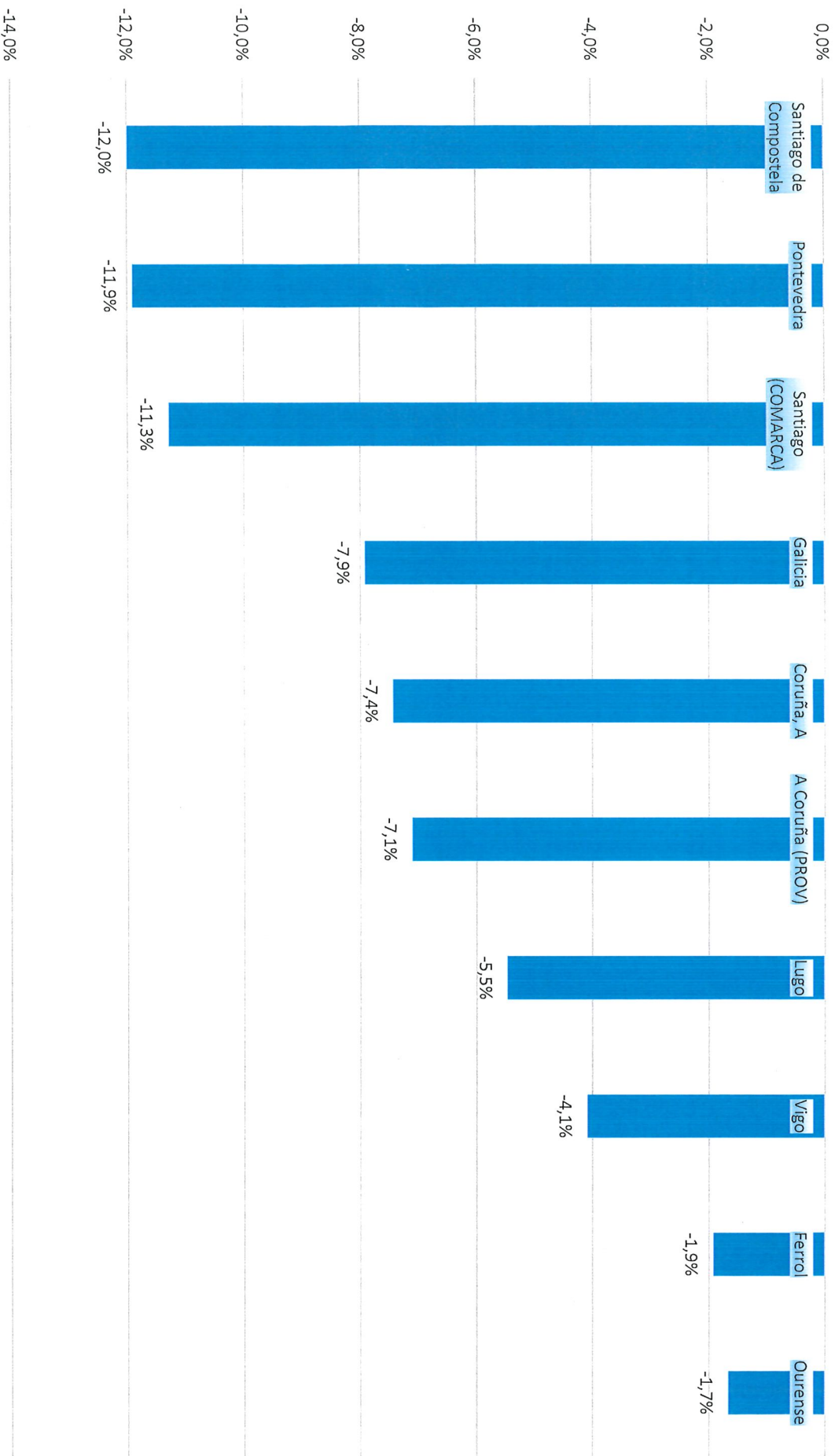




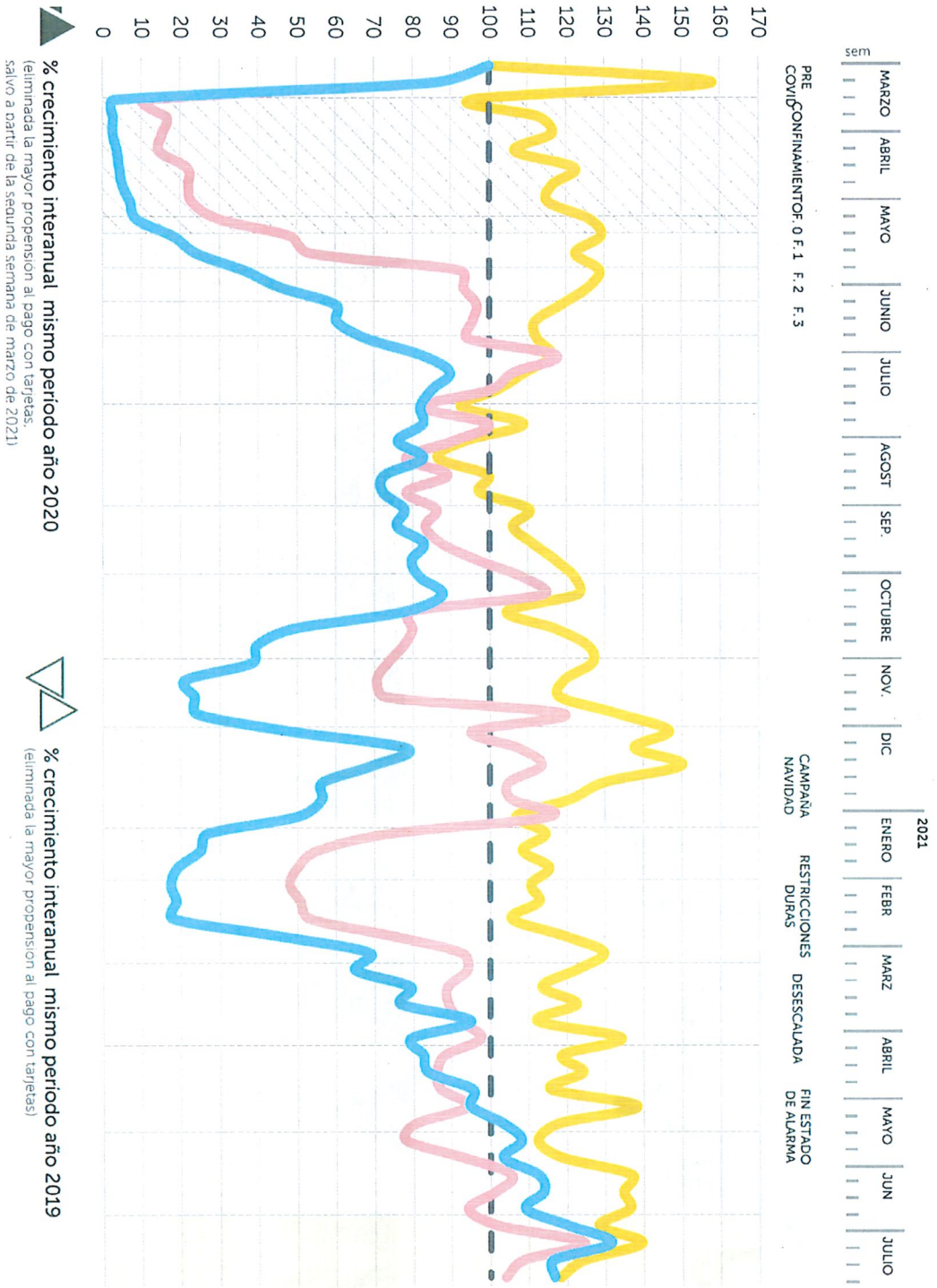
CONCELLO DE SANTIAGO



VARIACION RELATIVA PARO REGISTRADO SEP21-FEB-20



Evolución importe pagos con tarjeta (Base 100- pre covid en operatoria semanal)



▲ % crecimiento interanual mismo periodo año 2020

(eliminada la mayor propensión al pago con tarjetas, salvo a partir de la segunda semana de marzo de 2021)

▽ % crecimiento interanual mismo periodo año 2019

(eliminada la mayor propensión al pago con tarjetas)

% crecimiento respecto mismo periodo año anterior

21 jun-18 julio

Eliminada propensión pago con tarjetas

Santiago de Compostela

